



RESULTADOS GENERALES TERCER INFORME TRIMESTRAL 2020.

El Instituto de Acceso a la Información Pública y Protección de Datos Personales del Estado de Oaxaca (IAIP), es un Órgano constitucional autónomo del Estado, especializado, imparcial, colegiado, con personalidad jurídica y patrimonio propio, con plena autonomía técnica, de gestión, capacidad para decidir sobre el ejercicio de su presupuesto y determinar su organización interna, responsable de garantizar el cumplimiento de los derechos humanos: de acceso a la información y de protección de datos personales en posesión de los Sujetos Obligados; ello, acorde con los instrumentos internacionales, la Constitución federal y la legislación local en la materia, así como, de manera específica, en términos del artículo 114 apartado C de la Constitución Política del Estado Libre y Soberano de Oaxaca y de la Ley de Transparencia y Acceso a la Información Pública para el Estado de Oaxaca.

Para la realización de los objetivos y metas institucionales, el Instituto de Acceso a la Información Pública y Protección de Datos Personales del Estado de Oaxaca, a través de sus áreas operativas ha diseñado programas de trabajo enfocados a cumplir cada uno de los mandatos establecidos en la normatividad aplicable.

Acciones para fomentar el acceso a la información pública, protección de datos personales, transparencia y rendición de cuentas.

En materia de cultura de la transparencia, acceso a la información pública, protección de datos personales y gobierno abierto, el Instituto tiene la obligación de: promover de manera permanente la cultura de la transparencia, el acceso a la información pública, el gobierno abierto, la rendición de cuentas, el combate a la corrupción, la participación ciudadana, la accesibilidad y la innovación tecnológica; así como promover la capacitación, actualización y habilitación de los servidores públicos en materia de transparencia, acceso a la información pública, protección de los datos personales y gobierno abierto.

- **Capacitación a Sujetos Obligados**

En el trimestre que se informa, este Órgano Garante tenía contemplado capacitar a 50 Sujetos Obligados, sin embargo esta meta fue superada, se logró capacitar a 66 Sujetos Obligados en los siguientes temas:

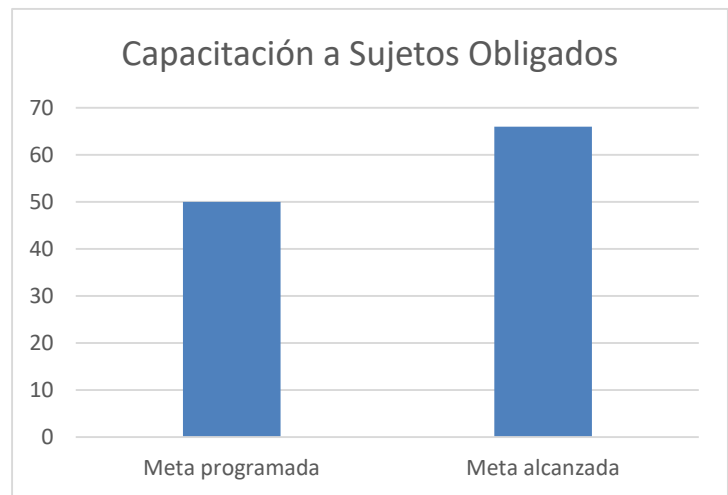
Obligaciones de transparencia	Protección de datos personales y archivos
-------------------------------	---



Manual para la elaboración de avisos de privacidad y los parámetros para la publicación de los mismos en los portales institucionales de los Sujetos Obligados	Actualización del micrositio de datos personales y archivos, albergado en la página institucional de archivos de los Sujetos Obligados.
--	---

Así mismo se asesoró a distintos responsables de los Sujetos Obligados para la elaboración y actualización de su aviso de privacidad.

Meta programada	Meta alcanzada
50	66



- Difusión y promoción del acceso a la información, la protección de datos personales, la transparencia y el gobierno abierto.

Como parte de las actividades difusión y promoción de la cultura de la transparencia, acceso a la información pública, protección de datos personales y gobierno abierto, durante el tercer trimestre de 2020 se emitieron 24 boletines institucionales; que se reflejaron en 315 publicaciones en portales web y 2 publicaciones en medios impresos.

Así mismo, se cubrieron los siguientes eventos:

Durante el mes de julio se realizaron tres campañas de trivias de la transparencia, dirigida a Sociedad Civil para que por medio de las trivias los usuarios de facebook respondan preguntas sencillas relacionadas con los derechos que tutela este Órgano Garante.

El 02 de septiembre se realizó el evento de difusión de ganadores del 2º concurso de dibujo infantil "Mis datos no los comparto".



El 15 de septiembre, en el marco del 5º aniversario del Instituto, se realizó la presentación de los manuales de transparencia y conferencias magistrales "Los Órganos Autónomos de México en peligro", impartida por el Dr. Manuel González Oropeza y "Derecho a la buena administración" por el Mtro. Diego A. Guerrero.

Se gestionaron diversas entrevistas en los medios de comunicación locales. Los Comisionados del Instituto, participaron en 3 entrevistas para medios impresos, radio y televisión.

En el periodo correspondiente al tercer trimestre 2020 se rebasó la meta de número de acciones programadas, con respecto a las realizadas, que se integran por: 24 boletines, 1 campaña, 2 eventos, 3 entrevistas de los Comisionados a medios de comunicación y 1 directorio de Organismos Garantes.

Acciones de difusión programadas	Acciones de difusión realizadas
20	31

- Evaluación a Sujetos Obligados

Conforme lo mandata la Ley General de Transparencia y Acceso a la Información Pública y la Ley de transparencia y Acceso a la Información Pública para el Estado de Oaxaca, este Órgano Garante tiene la obligación de verificar el cumplimiento de las obligaciones de transparencia por parte de los Sujetos Obligados, estas verificaciones tendrán efectos vinculantes para los Sujetos Obligados y se llevan a cabo conforme a la normatividad emitida por el IAIP.

En el mes de julio del 2020, se iniciaron los trabajos de la segunda verificación virtual del ejercicio 2019; es por ello que en el tercer trimestre del presente año se realizó la evaluación del cumplimiento de las obligaciones de transparencia a 35 Sujetos Obligados.

Ahora bien, es importante mencionar que en el trimestre julio-septiembre se atendieron un total de 57 Sujetos Obligados sobre el llenado de formatos de obligaciones de transparencia y se realizó la revisión a portales institucionales de 174 Sujetos Obligados en materia de obligaciones de transparencia.

Sujetos Obligados programados	Sujetos Obligados evaluados
40	35



Los trabajos de la segunda verificación virtual del ejercicio 2019 se concluirán en el cuarto trimestre del presente año.

Mecanismos para el acceso a la información pública, protección de datos personales, prevención del sistema estatal de combate a la corrupción, transparencia y rendición de cuentas.

Resolución de recursos de revisión

En el tercer trimestre del presente año, el Consejo General del Instituto de Acceso a la Información Pública y Protección de Datos Personales, aprobó un total de 101 resoluciones de recursos de revisión.

Los sentidos en que fueron resueltos los recursos de revisión son de la forma siguiente:

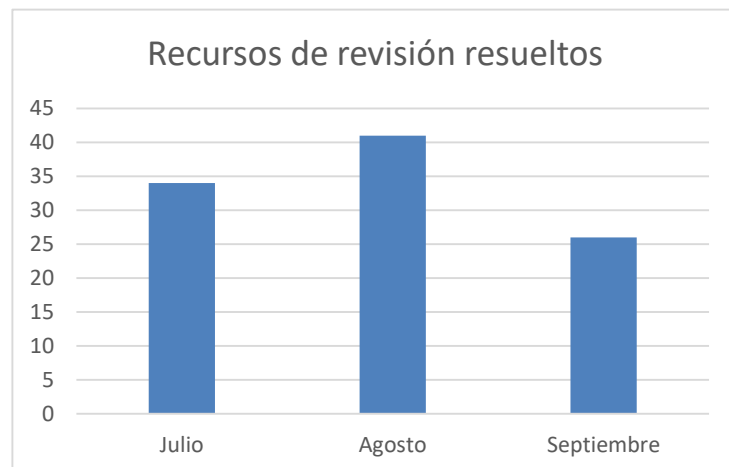
Revoca: 00 y Modifica: 02

Ordena entregar la información: 40 y Confirma: 30

Sobresee: 31 y se desecha: 00

Se ha brindado atención personalizada a diferentes intervinientes en los recursos de revisión, Sujetos Obligados y recurrentes.

Mes	Recursos de revisión resueltos
Julio	34
Agosto	41
Septiembre	26



- Resolución de procedimientos de denuncia por incumplimiento en la publicación de obligaciones de transparencia



El artículo 89 de la Ley general de transparencia y acceso a la Información pública, establece que cualquier persona podrá denunciar ante los Organismos Garantes la falta de publicación de las obligaciones de transparencia previstas en los artículos 70 a 83 de dicha Ley y demás disposiciones aplicables, en sus respectivos ámbitos de competencia, en razón de lo anterior, en el tercer trimestre de julio a septiembre del presente año, se recibieron 08 denuncias por incumplimiento o falta de actualización de las obligaciones de transparencia de los Sujetos Obligados, las cuales no se han tramitado, toda vez que se encuentran suspendidos los plazos a causa de la emergencia sanitaria COVID-19.

- **Operación de la Plataforma Nacional de Transparencia (PNT)**

La Plataforma Nacional de Transparencia permite el libre ejercicio del derecho de acceso a la información desde un solo sitio en internet y de manera homogénea, así mismo esta plataforma electrónica permite a los Sujetos Obligados y Organismos Garantes en materia de transparencia y acceso a la información, cumplir con los procedimientos, obligaciones y disposiciones señaladas en la Ley General de Transparencia en atención a las necesidades de accesibilidad de los usuarios.

Es por ello que este Órgano Garante, como parte de las actividades realizadas a la PNT en el trimestre julio-septiembre, se realizaron 04 monitoreos semanales al Sistema de solicitudes de acceso a la información (SISAI) y 13 monitoreos semanales al Sistema de solicitudes de información acerca del tema Covid-19.

Se realizó la actualización permanente del micrositio desarrollado por el IAIP #COVID-19 Quedate en casa.

Se actualizó el contenido del micrositio datos personales en los rubros de normatividad y documentos de seguridad

Se generaron estadísticas sobre la temática de las solicitudes de información realizadas

Se actualizó la página web institucional y la creación del sistema de recursos de revisión.

- **Implementación de ejercicios de gobierno abierto**

Este Órgano Garante es el medio de coordinación de las acciones entre los Sujetos Obligados, la Sociedad Civil y las organizaciones sociales en general, para implementar los mecanismos de colaboración que sean necesarios encaminados a promover e implementar políticas y mecanismos de apertura gubernamental, es por ello que en el



Instituto de Acceso
a la Información Pública
y Protección de Datos Personales
del Estado de Oaxaca



tercer trimestre de este año se realizaron diversas actividades en materia de gobierno abierto:

Asesoría para la implementación de buenas prácticas de apertura gubernamental a la Fiscalía General del Estado de Oaxaca (FGEO), integrante del Secretariado Técnico del Gobierno Abierto del Estado de Oaxaca (STGAO). Diseño y cocreación de una política pública hacia una “Fiscalía Abierta”.

Capacitación y asesoría para la identificación y construcción de “Información de interés público y transparencia proactiva”, para la Coordinación General del Comité Estatal de Planeación para el Desarrollo de Oaxaca (COPLADE).

Reunión de trabajo para la elaboración de la “Guía Municipal de Gobierno Abierto en México”. Con la Comisión de Gobierno Abierto y Transparencia Proactiva del Sistema Nacional de Transparencia.

Asesoría de información de interés público y transparencia proactiva al Tribunal Electoral del Estado de Oaxaca (TEEO).

Capacitación y asesoría “Gobierno Abierto y Transparencia Proactiva para Municipios”.

Reunión de gobierno abierto con el municipio de Oaxaca de Juárez.

Reunión transparencia proactiva con la Secretaría de las Mujeres de Oaxaca (SMO).

Construcción y desarrollo del portal de gobierno abierto del IAIP Oaxaca.

Promoción e impulso para la construcción de políticas públicas de transparencia proactiva y gobierno abierto al municipio de Oaxaca de Juárez; brindando acompañamiento a este municipio en la inscripción de buenas prácticas de apertura gubernamental municipal, en el Premio Nacional a la Innovación en Transparencia 2020, convocado por el INAI.

Reunión de trabajo con la Comisión de Gobierno Abierto del Sistema Nacional de Transparencia, para la coordinación y desarrollo de avances para la elaboración y publicación de la “Guía para municipios y Alcaldías – Una propuesta de Gobierno Abierto”.

Taller para la identificación de la información de interés público y construcción de políticas públicas de transparencia proactiva al H. Ayuntamiento de Matías Romero.



Instituto de Acceso
a la Información Pública
y Protección de Datos Personales
del Estado de Oaxaca



Participación en la jornada de capacitación nacional en transparencia proactiva para los Organismos Garantes de las entidades federativas.

Primera sesión ordinaria del Secretariado Técnico de Gobierno Abierto del Estado de Oaxaca (STGAO)


CONCEPTO	EJERCICIO FISCAL 2020	EJERCICIO FISCAL 2019	CONCEPTO	EJERCICIO FISCAL 2020	EJERCICIO FISCAL 2019
ACTIVO			PASIVO		
ACTIVO CIRCULANTE			PASIVO CIRCULANTE		
EFFECTIVO Y EQUIVALENTES	729,247	808,929	CUENTAS POR PAGAR A CORTO PLAZO	10,246,770	10,000,164
DERECHOS A RECIBIR EFECTIVO O EQUIVALENTES	9,517,522	9,191,235	Total de PASIVO CIRCULANTE	10,246,770	10,000,164
Total de ACTIVO CIRCULANTE	10,246,770	10,000,164	TOTAL PASIVO	10,246,770	10,000,164
ACTIVO NO CIRCULANTE			HACIENDA PÚBLICA/PATRIMONIO		
BIENES MUEBLES	10,189,265	8,474,581	HACIENDA PÚBLICA/PATRIMONIO CONTRIBUIDO		
ACTIVOS INTANGIBLES	34,734	34,734	ACTUALIZACIÓN DE LA HACIENDA PÚBLICA/ PATRIMONIO	1,571,619	840,407
DEPRECIACIÓN, DETERIORO Y ARMORTIZACIÓN ACUMULADA DE BIENES	-2,693,666	-2,192,946	Total de HACIENDA PÚBLICA/PATRIMONIO CONTRIBUIDO	1,571,619	840,407
Total de ACTIVO NO CIRCULANTE	7,530,333	6,316,368	HACIENDA PÚBLICA/PATRIMONIO GENERADO		
			RESULTADOS DE EJERCICIO (AHORRO/ DESAHORRO)	0	0
			RESULTADOS DE EJERCICIOS ANTERIORES	5,878,995	5,644,082
			Total de HACIENDA PÚBLICA/PATRIMONIO GENERADO	5,878,995	5,644,082
			TOTAL HACIENDA	7,450,614	6,484,489
			Resultados del Ejercicio (Ahorro/Desahorro)	79,719	-168,120
TOTAL DE ACTIVOS	17,777,103	16,316,533	Total de Pasivo y Patrimonio/Hacienda Pública	17,777,103	16,316,533


Jefe del Departamento de Recursos Financieros
LIC. TONATIUH VALDEZ PÉREZ



Instituto de Acceso a la Información Pública y Protección de Datos Personales del Estado de Oaxaca
Lugar y fecha de generación: Reyes Mantecón, Oaxaca; a 09 de OCTUBRE de 2020
Bajo promesa de decir verdad de lo informado y de la veracidad de los datos financieros y sus Notas son razonablemente correctos y responsabilidad del emisor.


LIC. FERNANDO CRUZ RIOS


COMISIONADA PRESIDENTA
MTRA. MARIA ANTONIETA VELASQUEZ CHAGOYA




CONCEPTO	EJERCICIO FISCAL 2020	EJERCICIO FISCAL 2019	CONCEPTO	EJERCICIO FISCAL 2020	EJERCICIO FISCAL 2019
INGRESOS Y OTROS BENEFICIOS			GASTOS Y OTRAS PÉRDIDAS		
PARTICIPACIONES, APORTACIONES, CONVENIOS, INCENTIVOS DERIVADOS DE LA COLABORACION FISCAL, FONDOS DISTINGUIDOS	18,739,662	18,816,455	TRANSFERENCIAS, ASIGNACIONES, SUBSIDIOS Y OTRAS AYUDAS	18,389,671	18,754,127
TRANSFERENCIAS, ASIGNACIONES, SUBSIDIOS Y SUBVENCIÓNES, Y PENSIONES Y JUBILACIONES	18,739,662	18,816,455	TRANSFERENCIAS INTERNAS Y ASIGNACIONES AL SECTOR PÚBLICO	18,389,671	18,754,127
TOTAL DE INGRESOS Y OTROS BENEFICIOS	18,739,662	18,816,455	OTROS GASTOS Y PÉRDIDAS EXTRAORDINARIAS	270,272	230,448
			ESTIMACIONES, DEPRECIACIONES, DETERIOROS, OBSOLESCENCIA Y AMORTIZACIONES	270,272	230,448
			TOTAL DE GASTOS Y OTRAS PERDIDAS	18,659,943	18,984,575
			AHORRO NETO DEL EJERCICIO	79,719	-168,120


JEFE DEL DEPARTAMENTO DE RECURSOS FINANCIEROS
 LIC. TONATIUH VALDEZ PÉREZ




Instituto de Acceso a la Información Pública y Protección de Datos Personales del Estado de Oaxaca
 Lugar y fecha de generación de los estados financieros y notas: Mantecón, Oaxaca; a 09 de OCTUBRE de 2020
DIRECTOR ADMINISTRATIVO
 LIC. FERNANDO CRUZ RIOS


COMISIONADA PRESIDENTA
 MTRA. MARÍA ANTONIETA VELASQUEZ CHAGOYA

Concepto	Hacienda Pública/ Patrimonio			Ajustes por Cambios de Valor	Total
	Contribuido	Generado			
		Ejerc. Ant.	Del Ejercicio		
Patrimonio Neto Inicial Ajustado del Ejercicio	840,407	0	0	0	840,407
ACTUALIZACIONES DEL PATRIMONIO	840,407	0	0	0	840,407
Variaciones de la Hacienda Pública / Patrimonio Neto del Ejercicio	0	0	7,541,525	0	7,541,525
RESULTADOS DE EJERCICIOS ANTERIORES	0	0	5,644,082	0	5,644,082
RESULTADOS DEL EJERCICIO (AHORRO/ DESAHORRO)	0	0	1,897,443	0	1,897,443
Hacienda Pública / Patrimonio Neto Final del Ejercicio 2019	840,407	0	7,541,525	0	8,381,932
Cambios en la Hacienda Pública / Patrimonio Neto del Ejercicio 2020	1,571,619	0	0	0	1,571,619
ACTUALIZACIONES DEL PATRIMONIO	1,571,619	0	0	0	1,571,619
Variaciones de la Hacienda Pública / Patrimonio Neto del Ejercicio	0	0	5,644,082	0	5,644,082
RESULTADOS DE EJERCICIOS ANTERIORES	0	0	5,878,995	0	5,878,995
RESULTADOS DEL EJERCICIO (AHORRO/ DESAHORRO)	0	0	-234,913	0	-234,913
Saldo Neto en la Hacienda Pública / Patrimonio 2020	1,571,619	0	5,644,082	0	7,215,700


 LIC. TONATIUH VALDEZ PÉREZ



Instituto de Acceso a la Información Pública y Protección de Datos Personales del Estado de Oaxaca
 Lugar y fecha de expedición: Tepic, Oaxaca; a 09 de OCTUBRE de 2020
 Bajo protesta de decir verdad declaramos que los estados financieros suscritos son razonablemente correctos y responsabilidad del emisor.
 LIC. FERNANDO CRUZ RIOS
 DIRECTOR ADMINISTRATIVO



 MTRA. MARIA ANTONIETA VELASQUEZ CHAGOYA
 COMISIONADA PRESIDENTA

CONCEPTO	ORIGEN	APLICACIÓN	CONCEPTO	ORIGEN	APLICACIÓN
ACTIVO	580,401	2,040,972	PASIVO	246,606	0
ACTIVO CIRCULANTE	79,681	326,287	PASIVO CIRCULANTE	246,606	0
EFFECTIVO Y EQUIVALENTES	79,681	0	CUENTAS POR PAGAR A CORTO PLAZO	246,606	0
DERECHOS A RECIBIR EFECTIVO O EQUIVALENTES	0	326,287	HACIENDA PÚBLICA/PATRIMONIO	966,125	0
ACTIVO NO CIRCULANTE	500,720	1,714,684	HACIENDA PÚBLICA/PATRIMONIO CONTRIBUIDO	731,212	0
BIENES MUEBLES	0	1,714,684	ACTUALIZACIÓN DE LA HACIENDA PÚBLICA/ PATRIMONIO	731,212	0
ACTIVOS INTANGIBLES	0	0	HACIENDA PÚBLICA/PATRIMONIO GENERADO	234,913	0
DEPRECIACIÓN, DETERIORO Y ARMORTIZACIÓN ACUMULADA DE BIENES	500,720	0	RESULTADOS DE EJERCICIO (AHORRO/ DESAHORRO)	0	0
			RESULTADOS DE EJERCICIOS ANTERIORES	234,913	0
			RESULTADOS DEL EJERCICIO (AHORRO/DESAHORRO)	0	76,793
			TOTALES	1,212,731	76,793


JEFE DEL DEPARTAMENTO DE RECURSOS FINANCIEROS
LIC. TONATIUH VALDEZ PÉREZ



Instituto de Acceso a la Información Pública y Protección de Datos Personales del Estado de Oaxaca
Lugar y fecha de generación: Reyes Mantecón, Oaxaca; a 09 de OCTUBRE de 2020
DIRECTOR ADMINISTRATIVO
LIC. FERNANDO CRUZ RIOS


COMISIONADA PRESIDENTA
MTRA. MARIA ANTONIETA VELASQUEZ CHAGOYA



GOBIERNO DEL ESTADO
DE OAXACA



Instituto de Acceso
a la Información Pública
y Protección de Datos Personales
del Estado de Oaxaca

Estado de Flujos de Efectivo

INSTITUTO DE ACCESO A LA INFORMACIÓN PÚBLICA Y PROTECCIÓN DE DATOS PERSONALES		
DEL 1 de enero al 30 de septiembre 2020 y 2019		
Concepto	2020	2019
Flujos de Efectivo de las Actividades de Operación		
Origen		
Impuestos	18,740,193	12,629,563
Cuotas y Aportaciones de Seguridad Social	0	0
Contribuciones de Mejoras	0	0
Derechos	0	0
Productos	0	0
Aprovechamientos	0	0
Ingresos por Venta de Bienes y Prestación de Servicios	0	0
Participaciones, Aportaciones, Convenios, Incentivos Derivados de la Colaboración Fiscal y Fondos Distintos de Aportaciones	0	0
Transferencias, Asignaciones, Subsidios y Subvenciones, y Pensiones y Jubilaciones	18,739,662	12,628,855
Otros Orígenes de Operación	531	708
Aplicación		
Servicios Personales	20,232,774	14,171,732
Materiales y Suministros	0	0
Servicios Generales	0	0
Transferencias Internas y Asignaciones al Sector Público	0	0
Transferencias al resto del Sector Público	18,389,671	12,628,855
Subsidios y Subvenciones	0	0
Ayudas Sociales	0	0
Pensiones y Jubilaciones	0	0
Transferencias a Fideicomisos, Mandatos y Contratos Análogos	0	0
Transferencias a la Seguridad Social	0	0
Donativos	0	0
Transferencias al Exterior	0	0
Participaciones	0	0
Aportaciones	0	0
Convenios	0	0
Otras Aplicaciones de Operación	0	0
Flujos Netos de Efectivo por Actividades de Operación	1,843,103	1,542,877
	-1,492,581	-1,542,169
Flujos de Efectivo de las Actividades de Inversión		
Origen		
Bienes Inmuebles, Infraestructura y Construcciones en Proceso	0	0
Bienes Muebles	0	0
Otros Orígenes de Inversión	0	0
Aplicación		
Bienes Inmuebles, Infraestructura y Construcciones en Proceso	0	0
Bienes Muebles	0	0
Otras Aplicaciones de Inversión	0	0
Flujos Netos de Efectivo por Actividades de Inversión	0	0
Flujo de Efectivo de las Actividades de Financiamiento		
Origen		
<i>Endeudamiento Neto</i>		
Interno	0	0
Externo	0	0
Otros Orígenes de Financiamiento	0	0
Aplicación		
<i>Servicios de la Deuda</i>		
Interno	0	0
Externo	0	0
Otras Aplicaciones de Financiamiento	0	0
Flujos Netos de Efectivo por Actividades de Financiamiento	0	0
Incremento/Disminución Neta en el Efectivo y Equivalentes al Efectivo	-1,492,581	-1,542,169
Efectivo y Equivalentes al Efectivo al Inicio del Ejercicio	2,221,828	2,351,098
Efectivo y Equivalentes al Efectivo al Final del Ejercicio	729,247	808,929

Bajo protesta de decir verdad declaramos que los Estados Financieros y sus Notas son razonablemente correctos y responsabilidad del emisor.

MTRA. MARÍA ANTONIETA VELASQUEZ CHAGOYA
COMISIONADA PRESIDENTA

LIC. FERNANDO CRUZ RIOS
DIRECTOR DE ADMINISTRACIÓN


LIC. TONATIUH VALDEZ PEREZ
JEFE DEL DEPARTAMENTO DE
RECURSOS FINANCIEROS



Instituto de Acceso
a la Información Pública
y Protección de Datos Personales
del Estado de Oaxaca



DESCRIPCION	SALDO INICIAL	PERIODO		SALDO FINAL	FLUJO
		CARGOS	ABONOS		
ACTIVO					
ACTIVO CIRCULANTE	11,260,080	20,321,162	21,334,472	10,246,770	-1,013,310
EFECTIVO Y EQUIVALENTES	2,221,828	18,249,581	19,742,161	729,247	-1,492,581
DERECHOS A RECIBIR EFECTIVO O EQUIVALENTES	9,038,252	2,071,581	1,592,310	9,517,522	479,271
ACTIVO NO CIRCULANTE	7,450,614	349,991	270,272	7,530,333	79,719
BIENES MUEBLES	9,839,274	349,991	---	10,189,265	349,991
ACTIVOS INTANGIBLES	34,734	---	---	34,734	---
DEPRECIACIÓN, DETERIORO Y ARMORTIZACIÓN ACUMULADA DE BIENES	-2,423,394	---	270,272	-2,693,666	270,272
TOTAL ACTIVO	18,710,693	20,671,153	21,604,743	17,777,103	-933,591


JEFE DEL DEPARTAMENTO DE RECURSOS FINANCIEROS
 LIC. TONATIUH VALDEZ PÉREZ



Instituto de Acceso a la Información Pública y Protección de Datos Personales del Estado de Oaxaca
 Lugar y fecha de generación: Reyes Mantecón, Oaxaca; a 09 de OCTUBRE de 2020
 Bajo protesta de decir verdad declaro que los estados financieros y sus Notas son razonablemente correctos y responsabilidad del emisor.
DIRECTOR ADMINISTRATIVO
 LIC. FERNANDO CRUZ RÍOS


COMISIONADA PRESIDENTA
 MTRA. MARIA ANTONIETA VELASQUEZ CHAGOYA



DENOMINACIÓN DE LAS DEUDAS	MONEDA DE CONTRATACIÓN	INSTITUCION O PAÍS ACREEDOR	SALDO INICIAL DEL PERIODO	SALDO FINAL DEL PERIODO
DEUDA PÚBLICA				
Corto Plazo				
Deuda Interna				
Instituciones de Crédito	PESOS	MEXICO	0	0
Títulos y Valores			0	0
Arrendamientos Financieros			0	0
Deuda Externa				
Organismos Financieros Internacionales			0	0
Deuda Bilateral			0	0
Títulos y Valores			0	0
Arrendamientos Financieros			0	0
Subtotal a Corto Plazo			0	0
Largo Plazo				
Deuda Interna				
Instituciones de Crédito	PESOS	MEXICO	0	0
Títulos y Valores			0	0
Arrendamientos Financieros			0	0
Deuda Externa				
Organismos Financieros Internacionales			0	0
Deuda Bilateral			0	0
Títulos y Valores			0	0
Arrendamientos Financieros			0	0
Subtotal a Largo Plazo			0	0
OTROS PASIVOS				
OTROS	PESOS	MEXICO	0	0
SUBTOTAL OTROS PASIVOS			0	0
TOTAL DEUDA Y OTROS PASIVOS			0	0





Instituto de Acceso
a la Información Pública
y Protección de Datos Personales
del Estado de Oaxaca



INFORME SOBRE PASIVOS CONTINGENTES

CUENTAS	EJERCICIO FISCAL 2020
TOTAL	

NO APLICA



NOTAS A LOS ESTADOS FINANCIEROS

DEL 01 DE ENERO AL 30 DE SEPTIEMBRE 2020
(PESOS)

Remito informe relacionado con la Información Financiera del Instituto de Acceso a la Información Pública y Protección de Datos Personales del periodo de 1° de enero al 30 de septiembre del 2020.

NOTAS A DESGLOSE

I) NOTAS AL ESTADO DE SITUACION FINANCIERA

El estado de Situación Financiera tiene como propósito mostrar información relativa a los recursos y obligaciones de la entidad.

ACTIVO

CUENTAS	EJERCICIO FISCAL 2020	EJERCICIO FISCAL 2019
ACTIVO CIRCULANTE		
Efectivo Equivalentes	729,247.00	808,929.00
Derechos a recibir efectivo y Esquemas	9,517,522.00	9,191,235.00
Total de Activo Circulante	10,246,770.00	10,000,164.00
Bienes Muebles	10,189,265.00	8,474,581.00
Activos Intangibles	34,734.00	34,734.00
Depreciación, Deterioro y Amortización Acumulada de Bienes Muebles	-2,693,666.00	-2,192,946.00
Total de Activo no Circulante	7,530,333.00	6,316,368.00
TOTAL DE ACTIVOS	17,777,103.00	16,316,533.00



ACTIVO CIRCULANTE

Efectivo y Equivalentes

El rubro de efectivo y equivalentes al 30 de septiembre del ejercicio fiscal 2020, representa los recursos disponibles de la Entidad, saldo que se refleja en las cuentas bancarias de Gastos de Operación y Servicios Personales, saldo disponible para solventar pagos a proveedores y contribuciones retenidas a la fecha \$729,247.00 (Setecientos Veintinueve Mil Doscientos Cuarenta y Siete Pesos 00/100 M.N.) para solventar los gastos durante el ejercicio para el buen funcionamiento de las actividades del Instituto.

Derechos a recibir Efectivo o Equivalentes

En el rubro de Derechos a recibir Efectivo o Equivalentes (Otros deudores diversos por cobrar a C.P) el saldo que se expresa en el Estado de Situación Financiera al 30 de septiembre del ejercicio fiscal del 2020, corresponden a las provisiones para efectos de pagos a terceros por concepto de bienes y servicios, traspasos entre cuentas que se realizaron de manera interna para darle continuidad a los programas y objetivos de la Institución por la falta de ministración de recursos de manera oportuna en los ejercicios anteriores. Cabe señalar que parte del total de esta cuenta la integra un monto por \$3,736,147.00 (Tres Millones Setecientos Treinta y Seis Mil Ciento Cuarenta y Siete Pesos 00/100 M.N.) Correspondientes a Cuentas por Liquidar Certificadas tramitadas en los ejercicios 2015, 2016 y 2020 que al 30 de septiembre de 2020 no han sido ministradas por la Tesorería de la Secretaría de Finanzas. La falta de ministración origina una duplicidad de registros que se reflejan en las subcuentas de Gastos a Comprobar, Provisiones a Terceros y Otros Deudores dentro de la misma cuenta. Así mismo la falta de ministración origina que los saldos en las subcuentas mencionadas no hayan sido cancelados debido a que el Sistema Estatal de Finanzas Públicas del Estado de Oaxaca (SEFIP) antes llamado Sistema de Integración Presupuestal (SINPRES) la integra en forma automática al ejercicio presupuestario en la operación contable.



ACTIVO NO CIRCULANTE

Está constituido por el conjunto de valores y derechos de realización o disponibilidad con un periodo de tiempo superior a un año.

Bienes muebles

El rubro de Bienes Muebles del Instituto de Acceso a la Información Pública y Protección de Datos Personales, está integrado de la siguiente forma:

CUENTAS	EJERCICIO FISCAL 2020	EJERCICIO FISCAL 2019
Muebles de Oficina y Estantería	1,733,452.00	1,627,447.00
Equipo de Cómputo y Tecnologías de la Información	3,688,927.00	3,103,439.00
Otros mobiliarios y Equipos de Administración	25,380.00	3,198.00
Equipos y Aparatos Audiovisuales	220,254.00	200,046.00
Cámaras fotográficas y de Video	145,585.00	88,208.00
Sistemas de aire acondicionado, calefacción	56,861.00	56,861.00
Automóviles y Camiones	3,777,010.00	2,866,860.00
Herramientas maquinas-herramientas	12,783.00	9,784.00
Equipo de Comunicación y de Telecomunicación	170,738.00	170,738.00
Equipos de Generación Eléctrica, aparatos y accesorios eléctricos	348,000.00	348,000.00
Otros Equipos	\$10,275.00	0.00
TOTAL BIENES MUEBLES	10,189,265.00	8,474,581.00
Activos Intangibles	34,734.00	34,734.00
Depreciación Acumulada de Bienes Muebles	-2,693,666.00	-2,192,946.00
TOTAL ACTIVO NO CIRCULANTE	7,530,333.00	6,316,368.00

El saldo del rubro de Activo no Circulante es de \$7, 530,333.00 (Siete Millones Quinientos Treinta Mil Trescientos Treinta y Tres Pesos 00/100 M.N.) haciendo referencia que este Instituto adquirió bienes muebles en este periodo del 1° de Enero al 30 de septiembre del 2020 por un monto de 349,991.00 (Trescientos Cuarenta y Nueve Mil Novecientos Noventa y un pesos 00/100 M.N). Los bienes que integran los montos mencionados corresponden a Muebles de Oficina y Estantería, Equipo de cómputo y tecnologías de la información, equipos y aparatos audiovisuales, cámaras fotográficas y de video, otros mobiliarios y equipos de administración. Así mismo refleja el monto de \$-2, 693,666 .00 derivado de las Depreciaciones Acumuladas de Bienes Muebles



registradas en este ejercicio y en ejercicios anteriores. Por lo consiguiente sí hubo movimientos al Activo no Circulante.

PASIVO

El saldo de este rubro al 30 de Septiembre del ejercicio fiscal del 2020, asciende a la cantidad de \$10,246,770.00 (Diez Millones Doscientos Cuarenta y Seis Mil Setecientos Setenta Pesos 00/100 M.N.) que corresponden a los compromisos de pagos adquiridos durante los ejercicios fiscales 2015, 2016 y 2020 con varios proveedores y prestadores de servicios por las adquisiciones de bienes y contratación de servicios por pagar a corto plazo, también en este rubro se contemplan los montos de las contribuciones de los trabajadores correspondientes al mes de septiembre del año en curso. Es importante mencionar que derivado de las Cuentas por Liquidar Certificadas tramitadas en los ejercicios 2015, 2016 y 2020 que al 30 de septiembre de 2020 no han sido ministradas por la Tesorería de la Secretaría de Finanzas. Se ha originado una duplicidad de registros que se reflejan en las subcuentas de Transferencias Internas y Asignaciones al Sector Público y en Otras Cuentas Por Pagar a Corto Plazo, dentro de la misma cuenta. Así mismo, la falta de ministración origina que los saldos en las subcuentas mencionadas no hayan sido cancelados debido a que el Sistema Estatal de Finanzas Públicas del Estado de Oaxaca (SEFIP) antes llamado Sistema de Integración Presupuestal (SINPRES) la integra en forma automática al ejercicio presupuestario en la operación contable.

El Pasivo se detalla de la siguiente forma:

PASIVO CIRCULANTE

CUENTAS	EJERCICIO FISCAL 2020	EJERCICIO FISCAL 2019
Cuentas por Pagar a corto plazo		
Deudas por Adquisición de Bienes y Contratación de Servicios por Pagar a CP	408,060.00	90,327.00
Transferencias Internas y Asignaciones al Sector Público	5,378,336.00	5,286,603.00
Retenciones de Impuestos por Pagar a CP	238,427.00	221,110.00
Fondos Rotatorios por Pagar a CP	50,000.00	50,000.00



Otras Cuentas por Pagar a corto plazo	4,171,947.00	4,352,124.00
TOTAL	10,246,770.00	10,000,164.00

HACIENDA PÚBLICA/PATRIMONIO

CUENTAS	EJERCICIO FISCAL 2020	EJERCICIO FISCAL 2019
HACIENDA PÚBLICA / PATRIMONIO CONTRIBUIDO	1,571,619.00	840,407.00
HACIENDA PÚBLICA/PATRIMONIO GENERADO		
Resultados de Ejercicio (ahorro/Desahorro)	0	0
Resultado de ejercicios Anteriores	5,878,995.00	5,644,082.00
Total de Hacienda Pública/Patrimonio Generado	5,878,995.00	5,644,082.00
Resultado del Ejercicio (ahorro/Desahorro)	79,719.00	-168,120.00

La cuenta de Hacienda Pública/Patrimonio, refleja un saldo al 30 de septiembre del ejercicio fiscal del 2020, la cantidad de \$ 5, 878,995 .00 (Cinco Millones Ochocientos Setenta y Ocho Mil Novecientos Noventa y Cinco Pesos 00/100) que representa la acumulación de resultados de ejercicios anteriores.

Resultado del Ejercicio (ahorro/Desahorro) en el presente periodo se refleja ahorro por la cantidad de \$79,719.00 (Setenta y Nueve Mil Setecientos Diecinueve Pesos 00/100). Saldo que se obtiene por la compra de bienes muebles por la cantidad de 349,991.00 menos el registro de las Depreciaciones de los Bienes Muebles del Primer Semestre del ejercicio 2020 que corresponde a la cantidad de \$270,272.00.

NOTAS AL ESTADO DE ACTIVIDADES

Muestra el resultado de las operaciones de la entidad correspondiente al periodo del 1 ° de enero al 30 de septiembre de 2020, integrado de la siguiente forma:

CUENTAS	EJERCICIO FISCAL 2020	EJERCICIO FISCA 2019
INGRESOS Y OTROS BENEFICIOS		



PARTICIPACIONES, APORTACIONES, CONVENIOS, INCENTIVOS DERIVADOS DE LA COLABORACION FISCAL, FONDOS DISTINTOS DE APORTACIONES, TRANSFERENCIAS, ASIGNACIONES, SUBSIDIOS Y SUBVENCIONES, Y PENSIONES Y JUBILACIONES	18,739,662.00	18,816,455.00
TOTAL DE INGRESOS Y OTROS BENEFICIOS	18,739,662.00	18,816,455.00
GASTOS Y OTRAS PERDIDAS	0.00	0.00
TRANFERENCIAS INTERNAS Y ASIGNACIONES AL SECTOR PUBLICO	18,389,671.00	18,754,127.00
AYUDAS SOCIALES	0.00	0.00
OTROS GASTOS Y PERDIDAS EXTRAORDINARIAS	270,272.00	230,448.00
TOTAL DE GASTOS Y OTRAS PERDIDAS	18,659,943.00	18,984,575.00
AHORRO/DESAHORRO NETO DEL EJERCICIO	79,719.00	-168,120.00

Ingresos y Otros Beneficios

Los ingresos corresponden a las asignaciones correspondiente al periodo del 1° de Enero al 30 de Septiembre de 2020, el cual asciende a un importe de \$18,739,662.00 (Dieciocho Millones Setecientos Treinta y Nueve Mil Seiscientos Sesenta y Dos Pesos 00/100 M.N.) recursos que fueron comprometidos y devengados durante el presente periodo.

Gastos y Otras Pérdidas

El rubro de Gastos y Otras Pérdidas, corresponden a lo devengado por la Entidad durante el periodo del 1° de enero al 30 de septiembre de 2020 por la cantidad de \$18,659,943.00 (Dieciocho Millones Seiscientos Cincuenta y Nueve Mil Novecientos Cuarenta y Tres Pesos 00/100 M.N) Integrado de la siguiente manera:

Transferencias, Asignaciones, Subsidios y Otras Ayudas.

- a) Transferencias Internas y Asignaciones al Sector Público, refleja un saldo de \$18,389,671.00 (Dieciocho Millones Trescientos Ochenta y Nueve Mil Seiscientos Setenta y Un Pesos 00/100 M.N) correspondiente a recursos que fueron



comprometidos y devengados en los rubros de: Servicios personales, Materiales y Suministros, Servicios Generales y Bienes Muebles durante el periodo: 1° de Enero al 30 de septiembre de 2020.

- b) Otros Gastos y Otras Pérdidas Extraordinarias. Refleja un saldo de \$270,272.00 (Doscientos Setenta Mil Doscientos Setenta y Dos pesos 00/100 M.N). Debido a las Depreciaciones de los bienes Muebles durante el primer semestre del ejercicio 2020.

Ahorro Neto del Ejercicio

En el Estado de Actividades en el período comprendido del 01 de Enero al 30 de septiembre del 2020 se refleja ahorro Neto del Ejercicio por la cantidad de \$79,719.00. (Setenta y Nueve Mil Setecientos Diecinueve Pesos 00/100). Saldo que se obtiene por la compra de bienes muebles por la cantidad de 349,991.00 menos el registro de las Depreciaciones de los Bienes Muebles del Primer Semestre del ejercicio 2020 que corresponde a la cantidad de \$270,272.00.

II).- NOTAS AL ESTADO DE VARIACION EN LA HACIENDA PÚBLICA

Variaciones de la hacienda Pública/Patrimonio Neto del ejercicio Hacienda Pública/
Patrimonio generado.

Resultados de Ejercicios Anteriores

El apartado de Hacienda Pública/Patrimonio Generado, en el periodo del 1° de enero al 30 de septiembre de 2020, asciende a la cantidad de \$ 7, 215,700.00 (Siete Millones Doscientos Quince Mil Setecientos Pesos 00/100) integrándose de la siguiente manera:

RUBRO	VARIACIONES
Hacienda Pública/Patrimonio Neto Final del Ejercicio 2019	7,541,525.00
Resultados de Ejercicios Anteriores	5,644,082.00
Saldo Neto en la Hacienda Pública/Patrimonio 2020	7,215,700.00



II) NOTAS AL ESTADO DE FLUJOS DE EFECTIVO

Efectivo y equivalentes

1. Análisis de saldo en la cuenta de Efectivo y Equivalentes:

CONCEPTO	EJERCICIO FISCAL 2020	EJERCICIO FISCAL 2019
Efectivos en Bancos – Tesorería	\$ 729,247.00	\$ 808,929.00
Efectivos en Bancos – Dependencias		
Inversiones temporales (hasta 3 meses)		
Fondos con afectación específica		
Depósitos de fondos de terceros y otros		
Total de Efectivos y Equivalentes	\$ 729,247.00	\$ 808,929.00

2. Conciliación de los Flujos de Efectivo Netos de las Actividades de Operación y la cuenta de Ahorro/Desahorro antes de Rubros Extraordinarios.

CONCEPTO	EJERCICIO FISCAL 2020	EJERCICIO FISCAL 2019
Ahorro antes de rubros Extraordinarios		
Movimientos de partida (o rubros) que no afectan al efectivo		
Depreciación		
Amortización		
Incrementos en las provisiones		
Incremento en inversiones producido por revaluación		
Ganancia/pérdida en venta de propiedad, planta y equipo		
Incremento en cuentas por cobrar		
Partidas extraordinarias		



INSTITUTO DE ACCESO A LA INFORMACIÓN PÚBLICA Y PROTECCIÓN DE DATOS PERSONALES
Conciliación entre los Ingresos Presupuestarios y Contables
Correspondiente del 1° de Enero al 30 de septiembre de 2020

(Cifras en Pesos)

1. Total de ingresos (presupuestarios)	\$18,739,662.00
--	-----------------

2. Más Ingresos Contables no Presupuestarios	\$0.00
2.1 Ingresos Financieros	
2.2 Incremento por Variación de Inventarios	
2.3 Disminución del Exceso de Estimaciones por Pérdida o Deterioro u Obsolencia.	
2.4 Disminución del Exceso de Provisiones	
2.5 Otros Ingresos y Beneficios Varios	
2.6 Otros Ingresos Contables No Presupuestarios	

3. Menos ingresos presupuestarios no contables	\$0.00
3.1 Aprovechamientos Patrimoniales	
3.2 Ingresos Derivados de Financiamientos	
3.3 Otros Ingresos Presupuestarios No Contables	

4. Ingresos Contables	\$18,739,662.00
-----------------------	-----------------



**INSTITUTO DE ACCESO A LA INFORMACIÓN PÚBLICA Y PROTECCIÓN DE DATOS
PERSONALES**
Conciliación entre los Egresos Presupuestarios y los Gastos Contables
Correspondiente de 1° de Enero al 30 de septiembre 2020
(Cifra en Pesos)

1. Total de egresos (presupuestarios)		\$18,389,671.00
2. Menos egresos presupuestarios contables		\$0.00
2.1 Materias Primas y Materiales de Producción y Comercialización		
2.2 Materiales y suministros		
2.3 Mobiliario y equipo de administración		
2.4 Mobiliario y equipo educacional y recreativo		
2.5 Equipo e instrumental médico y de laboratorio		
2.6 Vehículos y equipos de transporte		
2.7 Equipo de defensa y seguridad		
2.8 Maquinaria, otros equipos y herramientas		
2.9 Activos Biológicos		
2.10 Bienes inmuebles		
2.11 Activos intangibles		
2.12 Obra pública en bienes de Dominio Público		
2.13 Obra Pública en Bienes Propios		
2.14 Acciones y participaciones del capital		
2.15 Compra de títulos y valores		
2.16 Concesión de Préstamos		
2.17 Inversiones en fideicomisos, mandatos y otros análogos		
2.18 Provisiones para contingencias y otras erogaciones especiales		
2.19 Amortización de la deuda pública		
2.20 Adeudos de ejercicios fiscales anteriores (ADEFAS)		
2.21 Otros egresos Presupuestales no Contables		
3. Más Gastos Contables No Presupuestales		\$ 270,272.00
3.1 Estimaciones, depreciación, deterioros, obsolescencia, y amortización	\$ 270,272.00	
3.2 Provisiones		
3.3 Disminución de inventarios		
3.4 Aumento por insuficiencia de estimaciones por pérdida o deterioro y obsolescencia		
3.5 Aumento por insuficiencia de provisiones		
3.6 Otros Gastos		
3.7 Otros Gastos Contables No Presupuestales		
4. Total Gastos Contables		\$18,659,943.00



NOTAS DE MEMORIA (CUENTAS DE ORDEN)

Las cuentas de orden se utilizan para registrar movimientos de valores que no afecten o modifiquen el balance del ente contable, sin embargo, su incorporación en libros es necesaria con fines de recordatorio contable, de control y en general sobre los aspectos administrativos, o bien, para consignar sus derechos o responsabilidades contingentes que puedan, o no, presentarse en el futuro, al 30 de Septiembre de 2020 no se generaron cuentas de orden.

NOTAS DE GESTIÓN ADMINISTRATIVA

1. Introducción:

Los Estados Financieros de los entes públicos, proveen de información financiera a los principales usuarios de la misma, al Congreso y a los ciudadanos.

El objetivo del presente documento es la revelación del contexto y de los aspectos económicos-financieros más relevantes que influyeron en las decisiones del período: 1° de Enero al 30 de Septiembre de 2020 y que se consideraron en la elaboración de los Estados Financieros para la mayor comprensión de los mismos y sus particulares.

De esta manera, se informa y explica la respuesta del gobierno a las condiciones relacionadas con la información financiera de cada periodo de gestión: además, de exponer aquellas políticas que podrían afectar la toma de decisiones en períodos posteriores.

2. Panorama Económico y Financiero:

Al Instituto de Acceso a la Información Pública y Protección de Datos Personales del Estado de Oaxaca, se le aprueba un presupuesto de egresos para el ejercicio fiscal 2020 de \$28,212,990.00 (Veintiocho Millones Doscientos Doce Mil Novecientos Noventa Pesos 00/100 M.N.) con fundamento en la Ley Orgánica del Poder Ejecutivo del Estado de Oaxaca y el Decreto del Presupuesto de Egresos del Estado de Oaxaca, mismo que se encuentra distribuido conforme a la estructura programática presentada en el Programa Operativo Anual (POA).



Al 30 de Septiembre del 2020 se tiene un pasivo con proveedores que asciende a la cantidad de \$3,169,365.00 (Tres Millones Ciento Sesenta y Nueve Mil Trescientos Sesenta y Cinco Pesos 00/100 M.N.) lo anterior originado por la falta de ministración de Cuentas por Liquidar Certificadas de los ejercicios 2015 y 2016 por la cual se ha gestionado la ministración de recursos financieros desde el año 2015 a la Secretaría de Finanzas y a la Tesorería de la misma para dar solución a los pagos de proveedores.

Mediante los oficios SF/SECyT/005/2018 y SF/SECyT/TES/3453/2017 nos informan que las CLC's de ejercicios anteriores pendientes de pago se ministraran de acuerdo a la disponibilidad financiera con que cuente la Secretaria de Finanzas, con fundamento en el art. 70 último párrafo del Reglamento de la LEPRH. Es importante mencionar que esto trae como consecuencia que en la contabilidad del Instituto no se puedan cancelar los saldos contables generados por la situación antes expuesta.

3. Autorización e Historia.

a) Fecha de creación del ente.

El Instituto de Acceso a la Información Pública y Protección de Datos Personales, es un Órgano autónomo del gobierno del Estado de Oaxaca, encargado de tutelar los derechos fundamentales de acceso a la Información pública.

La LX legislatura Constitucional del Estado de Oaxaca aprueba la Ley de Transparencia Y Acceso a la Información Pública para el Estado de Oaxaca misma que fue publicada en el Periódico Oficial del Estado el día 15 de marzo del 2008 y entro en vigor el día 21 de Julio del mismo año, de manera simultánea el Congreso del Estado nombro a los primeros tres consejeros que integraron el pleno del Instituto de Acceso a la Información Pública del Estado de Oaxaca el 30 de abril de 2008.

Posteriormente durante el año 2012 la LXI Legislatura del Estado realizo una reforma Constitucional a la Carta Magna del Estado y con ello se motiva y genera la necesidad de reformar la ley de Transparencia, lo que dio lugar a la creación de La Comisión de Transparencia y Acceso a la Información Pública y Protección de Datos Personales del Estado de Oaxaca (COTAIPO), integrada por tres consejeros que iniciaron sus funciones en el mes de diciembre del año 2012 y concluyendo sus funciones en Septiembre del 2015 con la entrada en vigor del decreto número 1263 de fecha 30 de junio que fue aprobada por la LXII Legislatura y que da origen al Instituto de Acceso, a la Información Pública y Protección de Datos Personales



Instituto de Acceso
a la Información Pública
y Protección de Datos Personales
del Estado de Oaxaca



(IAIP), con la instalación de su Consejo General el día 15 de Septiembre del año 2015, mismo que se integra de tres comisionados.

b) Principales cambios en su estructura.

Se publica en el periódico oficial el 18 de febrero de 2017 la estructura orgánica del Instituto de Acceso a la Información Pública y Protección de Datos Personales, cuya principal modificación es la integración de otra Dirección denominada “Dirección de Gobierno Abierto”, por lo anterior se modifica el reglamento interno, donde se considera la dirección mencionada, dicho reglamento fue aprobado mediante sesión extraordinaria celebrada con fecha cinco de abril de 2017 y Publicado en el periódico oficial del Estado de Oaxaca el 20 de mayo de 2017.

4. Organización y Objeto Social

a) Objeto Social:

El Instituto de Acceso a la Información Pública y Protección de Datos Personales, es un Órgano Autónomo del Estado, especializado, imparcial, colegiado, con personalidad jurídica y patrimonio propio, con plena autonomía técnica, de gestión, capacidad para decidir sobre el ejercicio de su presupuesto y determinar su organización interna, responsable de garantizar el cumplimiento del derecho a la información y protección de datos personales en posesión de los sujetos obligados en los términos que establezca la ley. (Reforma según Decreto No. 1263 PPOE Extra de 30-06-2015)

De acuerdo al artículo de su decreto de creación.

b) Principal Actividad:

El Instituto contará con las siguientes atribuciones:

- i. Conocer de los asuntos relacionados con el acceso a la información pública y la protección de datos personales de cualquier autoridad, entidad, órgano u organismo que forme parte de alguno de los Poderes Ejecutivo, Legislativo y Judicial, Órganos Autónomos del Estado, partidos políticos, fideicomisos y fondos públicos, así como, de cualquier persona física, moral o sindicatos que reciban y ejerzan recursos públicos o realicen actos de autoridad en el ámbito estatal; (Reforma según Decreto No. 1263 PPOE Extra de 30-06-2015)



Instituto de Acceso
a la Información Pública
y Protección de Datos Personales
del Estado de Oaxaca



- II. Emitir criterios generales y lineamientos para la salvaguarda de los derechos consagrados en el artículo 3 de esta Constitución, de conformidad con la ley en la materia; (Reforma según Decreto No. 1263 PPOE Extra de 30-06-2015)
- III. Conocer, instruir y resolver en única instancia, las impugnaciones y acciones que se presenten contra las autoridades que nieguen o restrinjan el acceso a la información pública; (Reforma según Decreto No. 1263 PPOE Extra de 30-06-2015)
- IV. El Instituto remitirá para conocimiento a petición fundada al organismo garante federal los recursos de revisión que por su interés y trascendencia así lo ameriten. La ley establecerá aquella información que se considere reservada o confidencial. (Reforma según Decreto No. 1263 PPOE Extra de 30-06-2015)
- V. Las resoluciones del Instituto son vinculatorias, definitivas e inatacables para los sujetos obligados. El Consejero Jurídico del Gobierno del Estado podrá interponer recurso de revisión ante el Poder Judicial del Estado en los términos que establezca la ley, sólo en el caso que dichas resoluciones puedan poner en peligro la seguridad estatal y nacional conforme a la ley. (Reforma según Decreto No. 1263 PPOE Extra de 30-06-2015)
- VI. Promover entre los servidores públicos y la población en general la cultura de la transparencia y el acceso a la información, y (Reforma según Decreto No. 1263 PPOE Extra de 30-06-2015)
- VII. Ser integrante del Comité Coordinador del Sistema Estatal de Combate a la Corrupción. (Adición según Decreto No. 695 PPOE Extra de 21-09-2017)
- VIII. Las demás que señale; la Constitución Política de los Estados Unidos Mexicanos, la Ley General de Transparencia y acceso a la Información pública, esta Constitución Política y las leyes aplicables en la materia. (Se recorre según Decreto No. 695 PPOE Extra de 21-09-2017)

c) Ejercicio Fiscal 2020

d) Régimen Jurídico:

Persona moral con fines no lucrativos

e) Consideraciones fiscales del ente: revelar el tipo de contribuciones que esté obligado a pagar o retener.



Instituto de Acceso
a la Información Pública
y Protección de Datos Personales
del Estado de Oaxaca

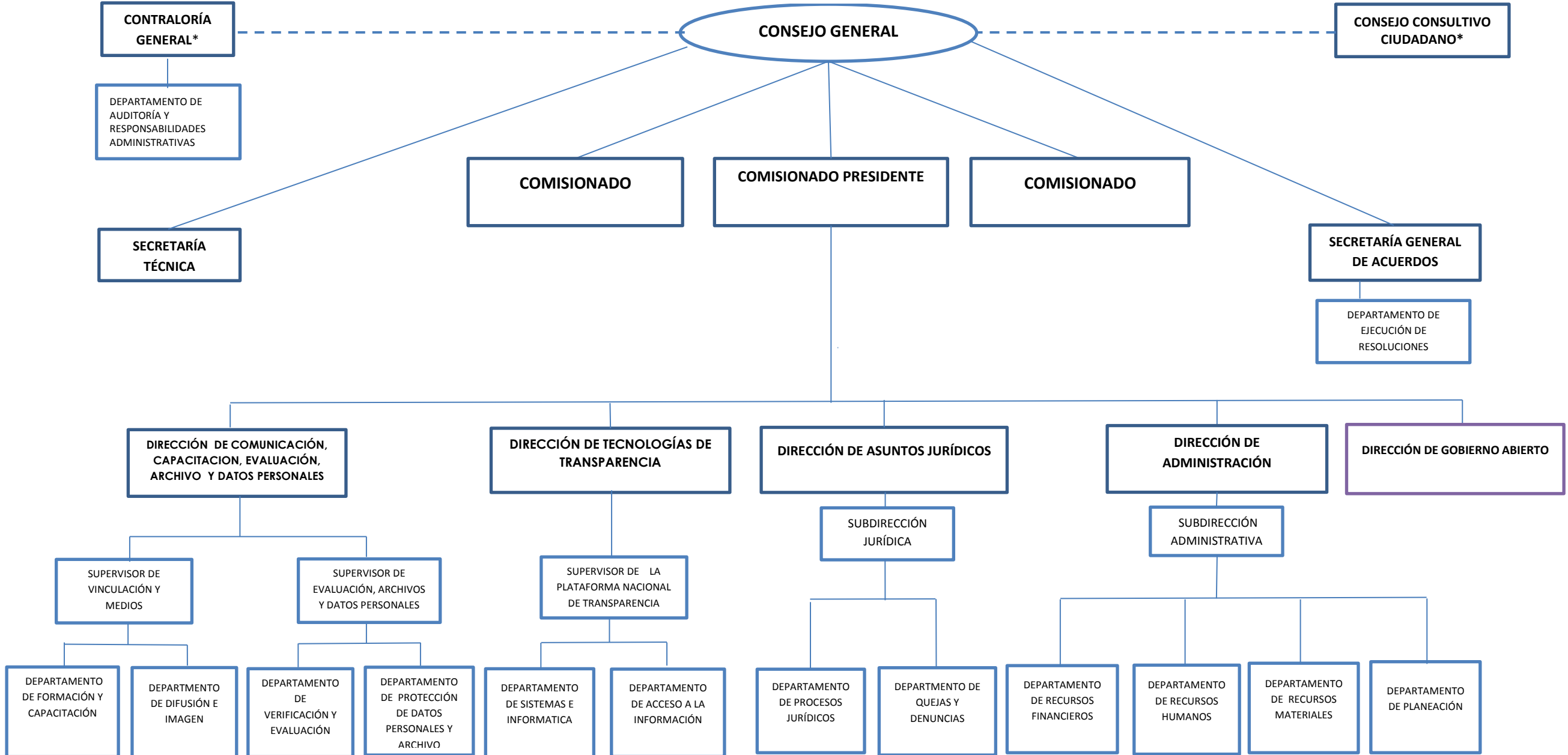


IMPUESTO SOBRE LA RENTA

- Declaración Informativa anual de retenciones del ISR por sueldos y salarios e ingresos asimilados a salarios.
- Entero de retenciones mensuales por ISR por sueldos y salarios.
- Entero de retención de ISR por servicios profesionales (mensual).
- Declaración informativa anual de pagos y retenciones de servicios profesionales. Personas Morales.
- Informativa anual del subsidio para el empleo.

f) Estructura organizacional básica:

ORGANIGRAMA DEL INSTITUTO DE ACCESO A LA INFORMACIÓN PÚBLICA Y PROTECCIÓN DE DATOS PERSONALES DEL ESTADO DE OAXACA



*Con fundamento en el artículo 81 de la Ley de Transparencia y Acceso a la Información pública para el Estado de Oaxaca



5. Bases de preparación de los Estados Financieros.

- a) Si se ha observado la normatividad emitida por el CONAC y demás disposiciones legales aplicables.
- b) La normatividad aplicada para el reconocimiento, valuación y revelación de los diferentes rubros de la información financiera, así como las bases de medición utilizadas para la elaboración de los estados financieros; por ejemplo: costo histórico, valoración de realización, valor razonables, valor de recuperación o cualquier otro método empleado y los criterios de aplicación de los mismos.

Se aplicó durante el periodo de enero al 30 de septiembre de 2020 la normatividad vigente para el reconocimiento, valuación y revelación de los diferentes rubros de la información Financiera, así como las bases de medición: valor de realización, respetando en el total de las operaciones su costo histórico.

c) Postulados básicos.

Los emitidos por el CONAC:

- 1. Sustancia Económica
- 2. Entes Públicos
- 3. Existencia Permanente
- 4. Revelación Suficiente
- 5. Importancia Relativa
- 6. Registro e Integración Presupuestaria
- 7. Consolidación de Información financiera
- 8. Devengo Contable
- 9. Valuación
- 10. Dualidad Económica
- 11. Consistencia

d) Norma supletoria.

Las permitidas por la Normatividad del CONAC.

- e) Para las entidades que por primera vez estén implementando el base devengado de acuerdo a la Ley de Contabilidad, deberán:
Revelar las nuevas políticas de reconocimiento:



De acuerdo a lo establecido por el CONAC.

INGRESOS

Devengado.- Cuando exista jurídicamente el derecho al cobro.

Recaudado.- Cuando existe el cobro en efectivo o cualquier otro medio de pago

EGRESOS

Comprometido.- Cuando se existe la aprobación por una autoridad competente de un acto administrativo, u otro instrumento jurídico que formaliza una relación jurídica con terceros para la adquisición de bienes y servicios.

Devengado.- Cuando se reconoce de una obligación de pago a favor de terceros por la recepción de conformidad de bienes, servicios contratados.

Ejercido.- Cuando se emite una cuenta por liquidar Certifica aprobada por la autoridad competente

Pagado.- Cuando se realiza la cancelación total o parcial de las obligaciones de pago.

6. Políticas de Contabilidad Significativas:

- a) Actualización: El registro de la contabilidad se realizó en base a los lineamientos establecidos por el CONAC.
- b) Informar sobre la realización de operaciones en el extranjero y de sus efectos en la información financiera gubernamental:
Durante el primer semestre del ejercicio fiscal 2020, no se realizaron operaciones en Moneda Extranjera.
- c) Método de evaluación de la inversión en acciones en el Sector Paraestatal.
NO APLICA
- d) Sistema y método de valuación de inventarios.
El CONAC ha emitido las normas para la valoración de los Activos y el patrimonio de los entes públicos, esta norma permite definir y estandarizar los



conceptos básicos de valuación, contenidos en las normas particulares aplicables a los distintos elementos integrantes de los estados Financieros.

e) Beneficios a empleados:

No se tienen reservas para beneficios futuros de los empleados, más que las contempladas anualmente en el presupuesto de egresos del ejercicio presente.

f) Provisiones:

NO se cuenta con Provisiones

g) Reservas:

NO se cuenta con Reservas.

h) Cambios en políticas contables y corrección de errores junto con la revelación de los efectos que se tendrá en la información financiera del ente público, ya sea retrospectivos o prospectivos.

i) Reclasificaciones: Durante el periodo del primer semestre del ejercicio fiscal 2020, no se realizó ninguna reclasificación en el rubro del Activo en la cuenta de Bienes Muebles.

j) Depuración y Cancelación de saldos:

Las depuraciones y cancelaciones de saldos se realizaron cada mes en diferentes cuentas contables durante el periodo comprendido: del 01 de enero al 30 de septiembre del ejercicio fiscal 2020, con la finalidad de presentar cifras actualizadas en los Estados Financieros.

7. Posición en Moneda Extranjera y Protección por riesgo Cambiario:

a) Activos en moneda extranjera:

No aplica

b) Pasivos en moneda extranjera:

No se tienen Pasivos en moneda extranjera Posición en moneda extranjera.



Tipo de cambio: No aplica

Equivalente en moneda nacional: No aplica

8. Reporte Analítico del Activo:

- a) Vida útil o porcentajes de depreciación, deterioro o amortización utilizados en los diferentes tipos de activos:

Durante el periodo del 01 de enero al 30 de septiembre de 2020 la entidad reflejó movimientos en el rubro de Depreciación Deterioro y Amortización Acumulada de Bienes e Intangibles de acuerdo a los parámetros que marca el CONAC.

- b) Cambios en el porcentaje de depreciación o valor residual de los activos: No aplica
- c) Importe de los gastos conceptualizados en el ejercicio, tanto financieros como de investigación y desarrollo: No aplica
- d) Riesgos por tipo de cambio o tipo de interés de las inversiones financieras: No aplica.

Valor activado en el ejercicio de los bienes construidos por la entidad: No aplica.

Los bienes de la entidad se reconocen dentro de su Activo No Circulante de su costo histórico, de conformidad con el artículo 29 de la Ley General de Contabilidad Gubernamental.

- e) Otras circunstancias de carácter significativo que afecten el activo, tales como bienes en garantía, señalados en embargos, litigios, títulos de inversiones, entregados en garantías, baja significativa del valor de inversiones financieras, etc.: No aplica
- f) Desmantelamiento de Activos, procedimientos, implicaciones, efectos contables: No aplica



- g) Administración de activos; planeación con el objetivo de que el ente los utilice de manera más efectiva:
- h) Se utilizan los activos con la operación y mantenimiento óptimo.

Adicionalmente, se deben incluir las explicaciones de las principales variaciones en el activo, en cuadros comparativos como sigue:

- a) Inversiones en valores:

No aplica

- b) Patrimonio de Organismos descentralizados

No aplica

- c) Inversiones en empresas de participación mayoritaria:

No se tiene inversión en este tipo de empresas.

- d) Inversiones en empresas de participación minoritaria:

No aplica.

9. Fideicomisos, Mandatos y Análogos

- a) Por ramo administrativo que los reporta:

No aplica.

- b) Enlistar los de mayor monto de disponibilidad, relacionando aquellos que conforman el 80% de las disponibilidades:

No aplica

10. Reporte de la Recaudación

- a) Análisis del comportamiento de la recaudación correspondiente al ente público o cualquier tipo de ingreso, de forma separada los ingresos locales de los federales:

No aplica



b) Proyección de la recaudación e ingresos en el mediano plazo:

No aplica

11. Información sobre la Deuda y el Reporte Analítico de la Deuda:

a) Utilizar al menos los siguientes indicadores: Deuda respecto al PIB y deuda respecto a la recaudación tomando, como mínimo, un periodo igual o menor a 5 años.

No aplica

b) Información de manera agrupada por tipo de valor gubernamental o instrumento financiero en la que se considere intereses, comisiones, tasa, perfil de vencimiento y otros gastos de la deuda.

No aplica

12. Calificaciones otorgadas:

No se cuenta con calificaciones otorgadas o certificaciones.

13. Proceso de Mejora:

Garantizar la confiabilidad, integridad y oportunidad de la información
Capacitación del personal en Materia de Contabilidad Gubernamental.

a) Principales Políticas de control interno:

Cumplir con las disposiciones legales normativas de la entidad para otorgar servicios públicos de calidad.

b) Medidas de desempeño financiero, metas y alcance:

Promover la Eficiencia, eficacia y economía de las operaciones bajo principios éticos y de transparencia.



Instituto de Acceso
a la Información Pública
y Protección de Datos Personales
del Estado de Oaxaca



Racionar el uso de los recursos, para alcanzar el cumplimiento de las funciones para el ejercicio completo.

14. Información por Segmentos:

Toda la información del Ente, está procesada y se encuentra disponible por Unidad Responsable de realizar las funciones propias.

15. Eventos Posteriores al Cierre:

El ente público no tiene hechos ocurridos en el periodo posterior al que informa, que proporcionen mayor evidencia sobre eventos que le afectan económicamente y que no se conocían a la fecha de cierre.

16. Partes Relacionadas:

No existen partes relacionadas que pudieran ejercer influencia significativa sobre la toma de decisiones financieras y operativas.

17. Responsabilidad sobre la presentación razonable de los Estados Financieros.

Estos estados Financieros fueron autorizados para su emisión el día 09 del mes de octubre de 2020, por el C. Fernando Cruz Ríos en su carácter de Director de Administración.

Bajo protesta de decir verdad declaro que los Estados Financieros y sus Notas, son razonablemente correctas y son responsabilidad del emisor.



LIC. FERNANDO CRUZ RÍOS
DIRECTOR DE ADMINISTRACION DEL IAIPO.



LIC. TONATIHU VALDEZ PÉREZ
JEFE DE DEPARTAMENTO DE
RECURSOS FINANCIEROS DEL IAIPO.



Instituto de Acceso
a la Información Pública
y Protección de Datos Personales
del Estado de Oaxaca

ESTADO ANALITICO DE INGRESOS PRESUPUESTARIO

Rubro de Ingresos	Estimado	Ampliaciones y Reducciones	Modificado	Devengado	Recaudado	Diferencia
	(1)	(2)	(3=1+2)	(4)	(5)	(6=3-4)
Impuestos						
Cuotas y Aportaciones de Seguridad Social						
Contribuciones de Mejoras						
Derechos						
Productos						
Aprovechamientos						
Ingresos por Ventas de Bienes, Prestación de Servicios y Otros Ingresos						
Participaciones, Aportaciones Convenios, Incentivos derivados de la Colaboración Fiscal y Fondos distintos de Aportaciones						
Transferencias, Asignaciones, Subsidios y Subvenciones, y Pensiones y Jubilaciones.	28,212,990.00	0	28,212,990.00	18,739,662.00	17,936,742.00	9,473,328.00
Ingresos derivados de Financiamientos						
TOTAL	28,212,990.00	0	28,212,990.00	18,739,662.00	17,936,742.00	9,473,328.00
				Ingresos excedentes		

Estado Analítico de Ingresos Por Fuente de Financiamiento	Estimado	Ampliaciones y Reducciones	Modificado	Devengado	Recaudado	Diferencia
	(1)	(2)	(3=1+2)	(4)	(5)	(6=3-4)
Ingresos del Poder Ejecutivo Federal o Estatal y de los Municipios	28,212,990.00	0	28,212,990.00	18,739,662.00	17,936,742.00	9,473,328.00
Impuestos						
Cuotas y Aportaciones de Seguridad Social						
Contribuciones de Mejoras						
Derechos						
Productos						
Aprovechamientos						
Participaciones, Aportaciones Convenios, Incentivos derivados de la Colaboración Fiscal y Fondos distintos de Aportaciones						
Transferencias, Asignaciones, Subsidios y Subvenciones, y Pensiones y Jubilaciones.	28,212,990.00	0	28,212,990.00	18,739,662.00	17,936,742.00	9,473,328.00
Ingresos de los Entes Públicos de los Poderes Legislativo y Judicial, de los Órganos Autónomos y del Sector Paraestatal o Paramunicipal, así como de las Empresas Productivas del Estado						
TOTAL	28,212,990.00	0	28,212,990.00	18,739,662.00	17,936,742.00	9,473,328.00
				Ingresos excedentes		

ESTADO ANALITICO DEL EJERCICIO DEL PRESUPUESTO DE EGRESOS
CLASIFICACION POR OBJETO DEL GASTO (CAPITULO-CONCEPTO)

Cve	Concepto	Aprobado 1	Ampliaciones / Reducciones 2= (3-1)	Modificado 3 = (1+2)	Devengado 4	Pagado 5	Subejercicio 6 = (3-4)
405	INSTITUTO DE ACCESO A LA INFORMACIÓN PÚBLICA Y PROTECCIÓN DE DATOS PERSONALES						
4	TRANSFERENCIAS, ASIGNACIONES, SUBSIDIOS Y OTRAS AYUDAS	28,212,990.00	-381,791.73	27,831,198.27	18,389,670.88	17,904,484.20	9,441,527.39
1	TRANSFERENCIAS INTERNAS Y ASIGNACIONES AL SECTOR PÚBLICO	28,212,990.00	-381,791.73	27,831,198.27	18,389,670.88	17,904,484.20	9,441,527.39
5	BIENES MUEBLES, INMUEBLES E INTANGIBLES	0.00	381,791.73	381,791.73	349,990.93	32,258.08	31,800.80
1	MOBILIARIO Y EQUIPO DE ADMINISTRACIÓN	0.00	320,517.65	320,517.65	305,517.65	18,984.00	15,000.00
2	MOBILIARIO Y EQUIPO EDUCACIONAL Y RECREATIVO	0.00	48,000.00	48,000.00	31,199.20	0.00	16,800.80
6	MAQUINARIA, OTROS EQUIPOS Y HERRAMIENTAS	0.00	13,274.08	13,274.08	13,274.08	13,274.08	0.00
	TOTAL DEPENDENCIA / ENTIDAD	28,212,990.00	0.00	28,212,990.00	18,739,661.81	17,936,742.28	9,473,328.19

TERCER INFORME TRIMESTRAL ENERO-SEPTIEMBRE 2020



ESTADO ANALITICO DEL EJERCICIO DEL PRESUPUESTO DE EGRESOS
CLASIFICACION ECONOMICA (POR TIPO DE GASTO)

Cve	Concepto	Aprobado 1	Ampliaciones / Reducciones 2= (3-1)	Modificado 3 = (1+2)	Devengado 4	Pagado 5	Subejercicio 6 = (3-4)
405	INSTITUTO DE ACCESO A LA INFORMACIÓN PÚBLICA Y PROTECCIÓN DE DATOS PERSONALES						
1	GASTO CORRIENTE	28,212,990.00	-381,791.73	27,831,198.27	18,389,670.88	17,904,484.20	9,441,527.39
2	GASTO DE CAPITAL	0.00	381,791.73	381,791.73	349,990.93	32,258.08	31,800.80
	TOTAL DEPENDENCIA / ENTIDAD:	28,212,990.00	0.00	28,212,990.00	18,739,661.81	17,936,742.28	9,473,328.19

TERCER INFORME TRIMESTRAL ENERO-SEPTIEMBRE 2020



ESTADO ANALITICO DEL EJERCICIO DEL PRESUPUESTO DE EGRESOS
CLASIFICACION ADMINISTRATIVA

Cve	Concepto	Aprobado 1	Ampliaciones / Reducciones 2= (3-1)	Modificado 3 = (1+2)	Devengado 4	Pagado Transferido 5	Subejercicio 6 = (3-4)
4	ÓRGANOS AUTÓNOMOS	28,212,990.00	0.00	28,212,990.00	18,739,661.81	17,936,742.28	9,473,328.19
05	INSTITUTO DE ACCESO A LA INFORMACIÓN PÚBLICA Y PROTECCIÓN DE DATOS PERSONALES	28,212,990.00	0.00	28,212,990.00	18,739,661.81	17,936,742.28	9,473,328.19
	TOTAL DEL GASTO:	28,212,990.00	0.00	28,212,990.00	18,739,661.81	17,936,742.28	9,473,328.19

TERCER INFORME TRIMESTRAL ENERO-SEPTIEMBRE 2020



ESTADO ANALITICO DEL EJERCICIO DEL PRESUPUESTO DE EGRESOS
 CLASIFICACION FUNCIONAL (FINALIDAD Y FUNCION)

Cve	Concepto	Aprobado 1	Ampliaciones / Reducciones 2= (3-1)	Modificado 3 = (1+2)	Devengado 4	Pagado 5	Subejercicio 6 = (3-4)
405	INSTITUTO DE ACCESO A LA INFORMACIÓN PÚBLICA Y PROTECCIÓN DE DATOS PERSONALES						
1	GOBIERNO	28,212,990.00	0.00	28,212,990.00	18,739,661.81	17,936,742.28	9,473,328.19
8	OTROS SERVICIOS GENERALES	28,212,990.00	0.00	28,212,990.00	18,739,661.81	17,936,742.28	9,473,328.19
	TOTAL DEPENDENCIA / ENTIDAD	28,212,990.00	0.00	28,212,990.00	18,739,661.81	17,936,742.28	9,473,328.19



ENDEUDAMIENTO NETO
DEL 01 DE ENERO AL 30 DE SEPTIEMBRE DE 2020
(Pesos)

Identificación de Crédito o Instrumento	Contratación/Colocación	Amortización	Endeudamiento Neto
	A	B	C = A - B
Créditos Bancarios			
			0
			0
			0
			0
			0
			0
			0
			0
			0
Total Créditos Bancarios			0
Otros Instrumentos de Deuda			
			0
			0
			0
			0
			0
			0
			0
			0
Total Otros Instrumentos de Deuda	0	0	0
TOTAL	0	0	0

NO APLICA



INTERESES DE LA DEUDA
DEL 01 DE ENERO AL 30 DE SEPTIEMBRE DE 2020
(Pesos)

Identificación de Crédito o Instrumento	Devengado	Pagado
Créditos Bancarios		
Total de intereses de Créditos Bancarios		0
Otros Instrumentos de Deuda		
Total de intereses de Otros Instrumentos de Deuda	0	0
TOTAL	0	0

NO APLICA



INDICADORES DE POSTURA FISCAL
DEL 01 DE ENERO AL 30 DE SEPTIEMBRE DE 2020
(Pesos)

Concepto	Estimado	Devengado	Pagado ³
I. Ingresos Presupuestarios (I=1+2)	0	0	0
1. Ingresos del Gobierno de la Entidad Federativa ¹			
2. Ingresos del Sector Paraestatal ¹			
II. Egresos Presupuestarios (II=3+4)	0	0	0
3. Egresos del Gobierno de la Entidad Federativa ²			
4. Egresos del Sector Paraestatal ²			
III. Balance Presupuestario (Superávit o Déficit) (III = I - II)	0	0	0

Concepto	Estimado	Devengado	Pagado ³
III. Balance presupuestario (Superávit o Déficit)	0	0	0
IV. Intereses, Comisiones y Gastos de la Deuda			
V. Balance Primario (Superávit o Déficit) (V= III - IV)	0	0	0

Concepto	Estimado	Devengado	Pagado ³
A. Financiamiento			
B. Amortización de la deuda			
C. Endeudamiento ó desendeudamiento (C = A - B)	0	0	0

1. Los Ingresos que se presentan son los ingresos presupuestarios totales sin incluir los ingresos por financiamientos. Los Ingresos del Gobierno de la Entidad Federativa corresponden a los del Poder Ejecutivo, Legislativo Judicial y Autónomos
2. Los egresos que se presentan son los egresos presupuestarios totales sin incluir los egresos por amortización. Los egresos del Gobierno de la Entidad Federativa corresponden a los del Poder Ejecutivo, Legislativo, Judicial y Órganos Autónomos
3. Para Ingresos se reportan los ingresos recaudados; para egresos se reportan los egresos pagados

ESTADO ANALITICO DEL EJERCICIO DEL PRESUPUESTO DE EGRESOS
RESUMEN POR PROGRAMA PRESUPUESTARIO

Concepto	Aprobado 1	Ampliaciones / Reducciones 2= (3-1)	Modificado 3 = (1+2)	Devengado 4	Pagado 5	Subejercicio 6 = (3-4)
4 ÓRGANOS AUTÓNOMOS	28,212,990.00	0.00	28,212,990.00	18,739,661.81	17,936,742.28	9,473,328.19
05 INSTITUTO DE ACCESO A LA INFORMACIÓN PÚBLICA Y PROTECCIÓN DE DATOS PERSONALES	28,212,990.00	0.00	28,212,990.00	18,739,661.81	17,936,742.28	9,473,328.19
1 PROGRAMAS	28,212,990.00	0.00	28,212,990.00	18,739,661.81	17,936,742.28	9,473,328.19
2 DESEMPEÑO DE LAS FUNCIONES	28,212,990.00	0.00	28,212,990.00	18,739,661.81	17,936,742.28	9,473,328.19
TOTAL DEPENDENCIA / ENTIDAD	28,212,990.00	0.00	28,212,990.00	18,739,661.81	17,936,742.28	9,473,328.19

REPORTE DE AVANCE DE GESTIÓN

UR 405 - INSTITUTO DE ACCESO A LA INFORMACIÓN PÚBLICA Y PROTECCIÓN DE DATOS PERSONALES

TERCER TRIMESTRE 2020



OBJETIVO INSTITUCIONAL: EMPODERAR A LA SOCIEDAD A TRAVÉS DEL CONOCIMIENTO DE SUS DERECHOS FUNDAMENTALES, Y LA PROMOCIÓN DE LA PARTICIPACIÓN E INCIDENCIA CIUDADANA ORDENADA EN LAS DECISIONES GUBERNAMENTALES.

ALINEACIÓN PED:

EJE: 02-OAXACA MODERNO Y TRANSPARENTE

TEMA: 05-TRANSPARENCIA Y RENDICIÓN DE CUENTAS

OBJETIVO: 01-PROMOVER EN EL EJERCICIO DE LA GESTIÓN PÚBLICA LA PREVENCIÓN, PLANEACIÓN Y TRAZABILIDAD DE OBJETIVOS, A TRAVÉS DEL DISEÑO E IMPLEMENTACIÓN DE ESTRATEGIAS PARA EL ESTABLECIMIENTO Y CONSOLIDACIÓN DEL SISTEMA DE CONTROL INTERNO DENTRO DE LA ADMINISTRACIÓN PÚBLICA ESTATAL, ASÍ COMO LA IMPLEMENTACIÓN DEL SISTEMA ESTATAL ANTICORRUPCIÓN.

ESTRATEGIA: 01-PROPORCIONAR, MEDIANTE LA IMPLEMENTACIÓN DE LOS COMITÉS DE CONTROL INTERNO DE LAS DEPENDENCIAS, ENTIDADES Y ÓRGANOS AUXILIARES DEL PODER EJECUTIVO, LOS MECANISMOS QUE CONTRIBUYAN A MANTENER A LA ADMINISTRACIÓN PÚBLICA ESTATAL DENTRO DE LOS LÍMITES QUE LE HAN SIDO ATRIBUIDOS POR LOS ORDENAMIENTOS JURÍDICOS ADMINISTRATIVOS ESTABLECIDOS EN LOS PLANES Y PROGRAMAS DE GOBIERNO.

LÍNEAS DE ACCIÓN: 03-FORTALECER FIGURAS INSTITUCIONALES QUE COADYUVEN A LA TRANSPARENCIA Y RENDICIÓN DE CUENTAS.

UE: 001-INSTITUTO DE ACCESO A LA INFORMACIÓN PÚBLICA Y PROTECCIÓN DE DATOS PERSONALES

MATRIZ DE INDICADORES PARA RESULTADOS:

FIN: PROMOVER EN EL EJERCICIO DE LA GESTIÓN PÚBLICA LA PREVENCIÓN, PLANEACIÓN Y TRAZABILIDAD DE OBJETIVOS, A TRAVÉS DEL DISEÑO E IMPLEMENTACIÓN DE ESTRATEGIAS PARA EL ESTABLECIMIENTO Y CONSOLIDACIÓN DEL SISTEMA DE CONTROL INTERNO DENTRO DE LA ADMINISTRACIÓN PÚBLICA ESTATAL, ASÍ COMO LA IMPLEMENTACIÓN DEL SISTEMA ESTATAL ANTICORRUPCIÓN.

PROPÓSITO: LA CIUDADANIA RECIBE SERVICIOS PÚBLICOS TRANSPARENTES DE SERVIDORES PÚBLICOS CON ACTUAR ETICO

COMPONENTE: 494-ACCIONES DE GESTIÓN PARA LA PREVENCIÓN, SANCIÓN, TRANSPARENCIA, RENDICIÓN DE CUENTAS Y COMBATE A LA CORRUPCIÓN

ACTIVIDAD: 2132-GESTION ADMINISTRATIVA Y FINANCIERA

ESTRUCTURA PROGRAMATICA PRESUPUESTAL			
PROGRAMA	SUBPROGRAMA	PROYECTO	OBRA/ACTIVIDAD
165-PREVENCIÓN, SANCIÓN, TRANSPARENCIA, RENDICIÓN DE CUENTAS Y COMBATE A LA CORRUPCIÓN	00--	000--	001-GESTIÓN ADMINISTRATIVA, FINANCIERA Y DE CONTROL INTERNO, PARA LA TRANSPARENCIA, EL ACCESO A LA INFORMACIÓN, LA PROTECCIÓN DE DATOS PERSONALES Y GOBIERNO ABIERTO

PRESUPUESTO ANUAL							
Aprobado	Ampliación	Reducción	Modificado	EJERCIDO T1	EJERCIDO T2	EJERCIDO T3	EJERCIDO T4
5,973,927.57	1,400,485.87	594,502.56	6,779,910.88	1,134,617.27	1,373,370.41	1,821,917.19	348,651.13
TOTAL EJERCIDO AL TRIMESTRE VIGENTE							4,329,904.87

PRESUPUESTO TRIMESTRAL DE LA ACTIVIDAD							
Aprobado	Modificado	Comprometido	Devengado	Ejercido	% de Ejercido Vs. Modificado		
1,293,738.88	2,864,746.41	1,821,917.19	1,821,917.19	1,821,917.19	63.60		

DATOS DEL INDICADOR							
Nombre :	PORCENTAJE DE GESTIONES ADMINISTRATIVAS Y FINANCIERAS REALIZADAS			Número de indicador :	2588		
Definición :	MIDE EL PORCENTAJE DE GESTIONES ADMINISTRATIVAS Y FINANCIERAS REALIZADAS, RESPECTO AL TOTAL						
Método de Cálculo :	(NÚMERO DE GESTIONES ADMINISTRATIVAS Y FINANCIERAS REALIZADAS/TOTAL DE GESTIONES REALIZADAS)*100						
Tipo	Dimensión	Frecuencia de Medición	Forma de cálculo del indicador	Tipo de Valor	Sentido Esperado		
GESTIÓN	EFICACIA	TRIMESTRAL	PORCENTAJE	FLUJO	ASCENDENTE		

MEDIOS DE VERIFICACIÓN / FUENTE INFORMACIÓN				SUPUESTO			
INFORMES TRIMESTRALES DE AVANCE DE GESTION DEL INSTITUTO DE ACCESO A LA INFORMACION PUBLICA Y PROTECCION DE DATOS PERSONALES QUE OBRAN EN LA DIRECCION DE ADMINISTRACION				LAS CONCIONES POLITICAS Y SOCIALES DEL ESTADO PERMITEN EL EJERCICIO DEL PRESUPUESTO DEL IAIP			

DATOS DE LA META							
Definición de la variable Meta:	1 - NÚMERO DE GESTIONES ADMINISTRATIVAS Y FINANCIERAS REALIZADAS						
Unidad de medida:	25 - NÚMERO						

LÍNEA BASE DEL INDICADOR				VALOR PROGRAMADO ANUAL			
AÑO	0	VALOR	0.00	AÑO	2020	VALOR	100.00

AVANCE TRIMESTRAL OBRA/ACTIVIDAD										
METAS	1er.TRIMESTRE		2o.TRIMESTRE		3er.TRIMESTRE		4o.TRIMESTRE		CUMPLIMIENTO DE METAS	
PROGRAMADA	25.00		25.00		25.00		25.00		T1+T2+T3+T4	100.00
PROGRAMACIÓN ACTUALIZADA	25.00		25.00		25.00				T1+T2+T3+T4	100.00
ALCANZADA	25.00		25.00		25.00		0.00		T1+T2+T3+T4	75.00
PORCENTAJE ALCANZADO TRIMESTRAL	100.00		100.00		100.00		0.00		PORCENTAJE ALCANZADO ANUAL	75.00

PORCENTAJE DE CUMPLIMIENTO ALCANZADO EN EL TRIMESTRE: 25.00 %

JEFE ADMINISTRATIVO
FERNANDO CRUZ RIOS
DIRECTOR ADMINISTRATIVO

TITULAR DE LA DEPENDENCIA/ENTIDAD
MARIA ANTONIETA VELASQUEZ CHAGOYA
COMISIONADA PRESIDENTE

REPORTE DE AVANCE DE GESTIÓN

UR 405 - INSTITUTO DE ACCESO A LA INFORMACIÓN PÚBLICA Y PROTECCIÓN DE DATOS PERSONALES

TERCER TRIMESTRE 2020



ALINEACIÓN PED:

ESTRATEGIA: 01-PROPORCIONAR, MEDIANTE LA IMPLEMENTACIÓN DE LOS COMITÉS DE CONTROL INTERNO DE LAS DEPENDENCIAS, ENTIDADES Y ORGANOS AUXILIARES DEL PODER EJECUTIVO, LOS MECANISMOS QUE CONTRIBUYAN A MANTENER A LA ADMINISTRACIÓN PÚBLICA ESTATAL DENTRO DE LOS LÍMITES QUE LE HAN SIDO ATRIBUIDOS POR LOS ORDENAMIENTOS JURÍDICOS ADMINISTRATIVOS ESTABLECIDOS EN LOS PLANES Y PROGRAMAS DE GOBIERNO.

LÍNEAS DE ACCIÓN: 03-FORTALECER FIGURAS INSTITUCIONALES QUE COADYUVEN A LA TRANSPARENCIA Y RENDICIÓN DE CUENTAS.

UE: 001-INSTITUTO DE ACCESO A LA INFORMACIÓN PÚBLICA Y PROTECCIÓN DE DATOS PERSONALES

MATRIZ DE INDICADORES PARA RESULTADOS:

COMPONENTE: 718-ACCESO A LA INFORMACIÓN PÚBLICA, PROTECCIÓN DE DATOS PERSONALES, TRANSPARENCIA Y RENDICIÓN DE CUENTAS FOMENTADA

ACTIVIDAD: 711-EVALUAR EN MATERIA DE TRANSPARENCIA, ACCESO A LA INFORMACIÓN, PROTECCIÓN DE DATOS PERSONALES Y GOBIERNO ABIERTO

ESTRUCTURA PROGRAMATICA PRESUPUESTAL			
PROGRAMA	SUBPROGRAMA	PROYECTO	OBRA/ACTIVIDAD
165-PREVENCIÓN, SANCIÓN, TRANSPARENCIA, RENDICIÓN DE CUENTAS Y COMBATE A LA CORRUPCIÓN	01-FOMENTACIÓN DEL ACCESO A LA INFORMACIÓN PÚBLICA, PROTECCIÓN DE DATOS PERSONALES, TRANSPARENCIA Y RENDICIÓN DE CUENTAS	000--	001-EVALUACIÓN A SUJETOS OBLIGADOS

PRESUPUESTO ANUAL							
Aprobado	Ampliación	Reducción	Modificado	EJERCIDO T1	EJERCIDO T2	EJERCIDO T3	EJERCIDO T4
1,648,628.27	17,159.14	117,341.99	1,548,445.42	297,124.29	371,086.09	394,209.19	97,199.14
TOTAL EJERCIDO AL TRIMESTRE VIGENTE							1,062,419.57

PRESUPUESTO TRIMESTRAL DE LA ACTIVIDAD						
Aprobado	Modificado	Comprometido	Devengado	Ejercido	% de Ejercido Vs. Modificado	
380,824.28	456,987.00	394,209.19	394,209.19	394,209.19	86.26	

DATOS DEL INDICADOR					
Nombre : PORCENTAJE DE SUJETOS OBLIGADOS EVALUADOS			Número de indicador : 1461		
Definición : MIDE EL PORCENTAJE DE SUJETOS OBLIGADOS EVALUADOS, RESPECTO A LOS PROGRAMADOS					
Método de Cálculo : (NÚMERO DE SUJETOS OBLIGADOS EVALUADOS/NÚMERO DE SUJETOS OBLIGADOS PROGRAMADOS)*100					
Tipo	Dimensión	Frecuencia de Medición	Forma de cálculo del indicador	Tipo de Valor	Sentido Esperado
GESTIÓN	EFICIENCIA	TRIMESTRAL	PORCENTAJE	FLUJO	ASCENDENTE

MEDIOS DE VERIFICACIÓN / FUENTE INFORMACIÓN	SUPUESTO
INFORME TRIMESTRAL DE ACTIVIDADES DE LA DIRECCION DE COMUNICACION, CAPACITACION, EVALUACION, ARCHIVOS Y DATOS PERSONALES, QUE OBRA EN LOS ARCHIVOS DE LA DIRECCION MENCIONADA.	EXISTEN CONDICIONES POLITICO SOCIALES ESTABLES EN EL ESTADO.

DATOS DE LA META			
Definición de la variable Meta:		1 - NÚMERO DE SUJETOS OBLIGADOS EVALUADOS	
Unidad de medida:		25 - NÚMERO	

LÍNEA BASE DEL INDICADOR				VALOR PROGRAMADO ANUAL			
AÑO	0	VALOR	0.00	AÑO	2020	VALOR	100.00

AVANCE TRIMESTRAL OBRA/ACTIVIDAD							
METAS	1er.TRIMESTRE	2o.TRIMESTRE	3er.TRIMESTRE	4o.TRIMESTRE	CUMPLIMIENTO DE METAS		
PROGRAMADA	25.00	25.00	25.00	25.00	T1+T2+T3+T4	100.00	
PROGRAMACIÓN ACTUALIZADA	25.00	25.00	25.00		T1+T2+T3+T4	100.00	
ALCANZADA	30.00	0.00	18.00	0.00	T1+T2+T3+T4	48.00	
PORCENTAJE ALCANZADO TRIMESTRAL	120.00	0.00	72.00	0.00	PORCENTAJE ALCANZADO ANUAL	48.00	

PORCENTAJE DE CUMPLIMIENTO ALCANZADO EN EL TRIMESTRE: 18.00 %

JEFE ADMINISTRATIVO
FERNANDO CRUZ RIOS
DIRECTOR ADMINISTRATIVO

TITULAR DE LA DEPENDENCIA/ENTIDAD
MARIA ANTONIETA VELASQUEZ CHAGOYA
COMISIONADA PRESIDENTE

REPORTE DE AVANCE DE GESTIÓN

UR 405 - INSTITUTO DE ACCESO A LA INFORMACIÓN PÚBLICA Y PROTECCIÓN DE DATOS PERSONALES

TERCER TRIMESTRE 2020

ALINEACIÓN PED:

ESTRATEGIA: 01-PROPORCIONAR, MEDIANTE LA IMPLEMENTACIÓN DE LOS COMITÉS DE CONTROL INTERNO DE LAS DEPENDENCIAS, ENTIDADES Y ORGANOS AUXILIARES DEL PODER EJECUTIVO, LOS MECANISMOS QUE CONTRIBUYAN A MANTENER A LA ADMINISTRACIÓN PÚBLICA ESTATAL DENTRO DE LOS LÍMITES QUE LE HAN SIDO ATRIBUIDOS POR LOS ORDENAMIENTOS JURÍDICOS ADMINISTRATIVOS ESTABLECIDOS EN LOS PLANES Y PROGRAMAS DE GOBIERNO.

LÍNEAS DE ACCIÓN: 03-FORTALECER FIGURAS INSTITUCIONALES QUE COADYUVEN A LA TRANSPARENCIA Y RENDICIÓN DE CUENTAS.

UE: 001-INSTITUTO DE ACCESO A LA INFORMACIÓN PÚBLICA Y PROTECCIÓN DE DATOS PERSONALES

MATRIZ DE INDICADORES PARA RESULTADOS:

COMPONENTE: 718-ACCESO A LA INFORMACIÓN PÚBLICA, PROTECCIÓN DE DATOS PERSONALES, TRANSPARENCIA Y RENDICIÓN DE CUENTAS FOMENTADA

ACTIVIDAD: 709-OTORGAR CAPACITACIÓN A SUJETOS OBLIGADOS

ESTRUCTURA PROGRAMATICA PRESUPUESTAL			
PROGRAMA	SUBPROGRAMA	PROYECTO	OBRA/ACTIVIDAD
165-PREVENCIÓN, SANCIÓN, TRANSPARENCIA, RENDICIÓN DE CUENTAS Y COMBATE A LA CORRUPCIÓN	01-FOMENTACION DEL ACCESO A LA INFORMACIÓN PÚBLICA, PROTECCIÓN DE DATOS PERSONALES, TRANSPARENCIA Y RENDICIÓN DE CUENTAS	000--	002-CAPACITACIÓN EN TRANSPARENCIA, ACCESO A LA INFORMACIÓN, PROTECCIÓN DE DATOS PERSONALES, ARCHIVOS Y GOBIERNO ABIERTO.

PRESUPUESTO ANUAL							
Aprobado	Ampliación	Reducción	Modificado	EJERCIDO T1	EJERCIDO T2	EJERCIDO T3	EJERCIDO T4
1,901,951.94	65,000.00	160,654.24	1,806,297.70	357,747.97	369,457.03	370,055.74	87,870.87
TOTAL EJERCIDO AL TRIMESTRE VIGENTE							1,097,260.74

PRESUPUESTO TRIMESTRAL DE LA ACTIVIDAD							
Aprobado	Modificado	Comprometido	Devengado	Ejercido	% de Ejercido Vs. Modificado		
469,593.35	587,826.94	370,055.74	370,055.74	370,055.74	62.95		

DATOS DEL INDICADOR							
Nombre :	PORCENTAJE DE CAPACITACIONES DE SUJETOS OBLIGADOS OTORGADAS				Número de indicador :	709	
Definición :	MIDE EL PORCENTAJE DE CAPACITACIONES DE SUJETOS OBLIGADOS OTORGADAS RESPECTO A LO PROGRAMADO						
Método de Cálculo :	(NÚMERO DE CAPACITACIONES DE SUJETOS OBLIGADOS OTORGADAS / TOTAL DE CAPACITACIONES DE SUJETOS OBLIGADOS PROGRAMADAS)*100						
Tipo	Dimensión	Frecuencia de Medición	Forma de cálculo del indicador	Tipo de Valor	Sentido Esperado		
GESTIÓN	EFICIENCIA	TRIMESTRAL	PORCENTAJE	FLUJO	ASCENDENTE		

MEDIOS DE VERIFICACIÓN / FUENTE INFORMACIÓN				SUPUESTO			
INFORME TRIMESTRAL DE ACTIVIDADES DE LA DIRECCION DE COMUNICACION, CAPACITACION, EVALUACION, ARCHIVOS Y DATOS PERSONALES, QUE OBRA EN LOS ARCHIVOS DE LA DIRECCION MENCIONADA.				LOS SUJETOS OBLIGADOS SE INTERESAN EN CAPACITARSE.			

DATOS DE LA META							
Definición de la variable Meta:	1 - NÚMERO DE CAPACITACIONES DE SUJETOS OBLIGADOS OTORGADAS						
Unidad de medida:	25 - NÚMERO						

LÍNEA BASE DEL INDICADOR				VALOR PROGRAMADO ANUAL			
AÑO	0	VALOR	0.00	AÑO	2020	VALOR	100.00

AVANCE TRIMESTRAL OBRA/ACTIVIDAD							
METAS	1er.TRIMESTRE	2o.TRIMESTRE	3er.TRIMESTRE	4o.TRIMESTRE	CUMPLIMIENTO DE METAS		
PROGRAMADA	25.00	25.00	25.00	25.00	T1+T2+T3+T4 100.00		
PROGRAMACIÓN ACTUALIZADA	25.00	25.00	25.00		T1+T2+T3+T4 100.00		
ALCANZADA	41.00	45.00	30.00	0.00	T1+T2+T3+T4 116.00		
PORCENTAJE ALCANZADO TRIMESTRAL	164.00	180.00	120.00	0.00	PORCENTAJE ALCANZADO ANUAL 116.00		

PORCENTAJE DE CUMPLIMIENTO ALCANZADO EN EL TRIMESTRE: 30.00 %

JEFE ADMINISTRATIVO
FERNANDO CRUZ RIOS
DIRECTOR ADMINISTRATIVO

TITULAR DE LA DEPENDENCIA/ENTIDAD
MARIA ANTONIETA VELASQUEZ CHAGOYA
COMISIONADA PRESIDENTE

REPORTE DE AVANCE DE GESTIÓN

UR 405 - INSTITUTO DE ACCESO A LA INFORMACIÓN PÚBLICA Y PROTECCIÓN DE DATOS PERSONALES

TERCER TRIMESTRE 2020



Gobierno del Estado

ALINEACIÓN PED:

ESTRATEGIA: 01-PROPORCIONAR, MEDIANTE LA IMPLEMENTACIÓN DE LOS COMITÉS DE CONTROL INTERNO DE LAS DEPENDENCIAS, ENTIDADES Y ORGANOS AUXILIARES DEL PODER EJECUTIVO, LOS MECANISMOS QUE CONTRIBUYAN A MANTENER A LA ADMINISTRACIÓN PÚBLICA ESTATAL DENTRO DE LOS LÍMITES QUE LE HAN SIDO ATRIBUIDOS POR LOS ORDENAMIENTOS JURÍDICOS ADMINISTRATIVOS ESTABLECIDOS EN LOS PLANES Y PROGRAMAS DE GOBIERNO.

LÍNEAS DE ACCIÓN: 03-FORTALECER FIGURAS INSTITUCIONALES QUE COADYUVEN A LA TRANSPARENCIA Y RENDICIÓN DE CUENTAS.

UE: 001-INSTITUTO DE ACCESO A LA INFORMACIÓN PÚBLICA Y PROTECCIÓN DE DATOS PERSONALES

MATRIZ DE INDICADORES PARA RESULTADOS:

COMPONENTE: 718-ACCESO A LA INFORMACIÓN PÚBLICA, PROTECCIÓN DE DATOS PERSONALES, TRANSPARENCIA Y RENDICIÓN DE CUENTAS FOMENTADA

ACTIVIDAD: 710-DIFUNDIR EL ACCESO A LA INFORMACIÓN Y LA PROTECCIÓN DE DATOS PERSONALES

ESTRUCTURA PROGRAMATICA PRESUPUESTAL			
PROGRAMA	SUBPROGRAMA	PROYECTO	OBRA/ACTIVIDAD
165-PREVENCIÓN, SANCIÓN, TRANSPARENCIA, RENDICIÓN DE CUENTAS Y COMBATE A LA CORRUPCIÓN	01-FOMENTACIÓN DEL ACCESO A LA INFORMACIÓN PÚBLICA, PROTECCIÓN DE DATOS PERSONALES, TRANSPARENCIA Y RENDICIÓN DE CUENTAS	000--	003-DIFUSIÓN Y PROMOCIÓN DEL ACCESO A LA INFORMACIÓN LA PROTECCIÓN DE DATOS PERSONALES, LA TRANSPARENCIA Y EL GOBIERNO ABIERTO.

PRESUPUESTO ANUAL							
Aprobado	Ampliación	Reducción	Modificado	EJERCIDO T1	EJERCIDO T2	EJERCIDO T3	EJERCIDO T4
				355,067.79	353,099.76	393,083.78	62,365.83
1,596,460.57	277,853.58	99,213.16	1,775,100.99	TOTAL EJERCIDO AL TRIMESTRE VIGENTE			1,101,251.33

PRESUPUESTO TRIMESTRAL DE LA ACTIVIDAD							
Aprobado	Modificado	Comprometido	Devengado	Ejercido	% de Ejercido Vs. Modificado		
372,357.77	732,294.49	393,083.78	393,083.78	393,083.78	53.68		

DATOS DEL INDICADOR							
Nombre :	PORCENTAJE DE CAMPAÑAS DE DIFUSIÓN REALIZADAS			Número de indicador :	694		
Definición :	MIDE EL PORCENTAJE DE ACCIONES DE DIFUSIÓN REALIZADAS, RESPECTO A LAS PLANEADAS						
Método de Cálculo :	(NÚMERO DE ACCIONES DE DIFUSIÓN REALIZADAS/NÚMERO DE ACCIONES DE DIFUSIÓN PLANEADAS)*100						

Tipo	Dimensión	Frecuencia de Medición	Forma de cálculo del indicador	Tipo de Valor	Sentido Esperado
GESTIÓN	EFICIENCIA	TRIMESTRAL	PORCENTAJE	FLUJO	ASCENDENTE
MEDIOS DE VERIFICACIÓN / FUENTE INFORMACIÓN			SUPUESTO		
INFORME TRIMESTRAL DE ACTIVIDADES DE LA DIRECCION DE COMUNICACION, CAPACITACION, EVALUACION, ARCHIVOS Y DATOS PERSONALES, QUE OBRA EN LOS ARCHIVOS DE LA DIRECCION MENCIONADA.			LA POBLACION SE INTERESA EN CONOCER LOS DERECHOS HUMANOS DE ACCESO A LA INFORMACION Y PROTECCION DE DATOS PERSONALES.		

DATOS DE LA META							
Definición de la variable Meta:	1 - NÚMERO DE ACCIONES DE DIFUSIÓN REALIZADAS						
Unidad de medida:	25 - NÚMERO						

LÍNEA BASE DEL INDICADOR				VALOR PROGRAMADO ANUAL			
AÑO	0	VALOR	0.00	AÑO	2020	VALOR	100.00

AVANCE TRIMESTRAL OBRA/ACTIVIDAD							
METAS	1er.TRIMESTRE	2o.TRIMESTRE	3er.TRIMESTRE	4o.TRIMESTRE	CUMPLIMIENTO DE METAS		
PROGRAMADA	25.00	25.00	25.00	25.00	T1+T2+T3+T4	100.00	
PROGRAMACIÓN ACTUALIZADA	25.00	25.00	25.00		T1+T2+T3+T4	100.00	
ALCANZADA	31.00	27.00	40.00	0.00	T1+T2+T3+T4	98.00	
PORCENTAJE ALCANZADO TRIMESTRAL	124.00	108.00	160.00	0.00	PORCENTAJE ALCANZADO ANUAL	98.00	

PORCENTAJE DE CUMPLIMIENTO ALCANZADO EN EL TRIMESTRE: 40.00 %

JEFE ADMINISTRATIVO
FERNANDO CRUZ RIOS
DIRECTOR ADMINISTRATIVO

TITULAR DE LA DEPENDENCIA/ENTIDAD
MARIA ANTONIETA VELASQUEZ CHAGOYA
COMISIONADA PRESIDENTE

REPORTE DE AVANCE DE GESTIÓN

UR 405 - INSTITUTO DE ACCESO A LA INFORMACIÓN PÚBLICA Y PROTECCIÓN DE DATOS PERSONALES

TERCER TRIMESTRE 2020



ALINEACIÓN PED:

ESTRATEGIA: 01-PROPORCIONAR, MEDIANTE LA IMPLEMENTACIÓN DE LOS COMITÉS DE CONTROL INTERNO DE LAS DEPENDENCIAS, ENTIDADES Y ÓRGANOS AUXILIARES DEL PODER EJECUTIVO, LOS MECANISMOS QUE CONTRIBUYAN A MANTENER A LA ADMINISTRACIÓN PÚBLICA ESTATAL DENTRO DE LOS LÍMITES QUE LE HAN SIDO ATRIBUIDOS POR LOS ORDENAMIENTOS JURÍDICOS ADMINISTRATIVOS ESTABLECIDOS EN LOS PLANES Y PROGRAMAS DE GOBIERNO.

LÍNEAS DE ACCIÓN: 03-FORTALECER FIGURAS INSTITUCIONALES QUE COADYUVEN A LA TRANSPARENCIA Y RENDICIÓN DE CUENTAS.

UE: 001-INSTITUTO DE ACCESO A LA INFORMACIÓN PÚBLICA Y PROTECCIÓN DE DATOS PERSONALES

MATRIZ DE INDICADORES PARA RESULTADOS:

COMPONENTE: 719-MECANISMO PARA EL ACCESO A LA INFORMACIÓN PÚBLICA, PROTECCIÓN DE DATOS PERSONALES, PREVENCIÓN DEL SISTEMA ESTATAL DE COMBATE A LA CORRUPCIÓN, TRANSPARENCIA Y RENDICIÓN DE CUENTAS OPERADO

ACTIVIDAD: 1577-RESOLVER PROCEDIMIENTO DE DENUNCIA INICIADO POR INCUMPLIMIENTO EN LA PUBLICACIÓN DE OBLIGACIONES DE TRANSPARENCIA

ESTRUCTURA PROGRAMATICA PRESUPUESTAL			
PROGRAMA	SUBPROGRAMA	PROYECTO	OBRA/ACTIVIDAD
165-PREVENCIÓN, SANCIÓN, TRANSPARENCIA, RENDICIÓN DE CUENTAS Y COMBATE A LA CORRUPCIÓN	02-OPERACIÓN DE MECANISMOS PARA EL ACCESO A LA INFORMACIÓN PÚBLICA, PROTECCIÓN DE DATOS PERSONALES, PREVENCIÓN DEL SISTEMA ESTATAL DE COMBATE A LA CORRUPCIÓN, TRANSPARENCIA Y RENDICIÓN DE CUENTAS	000--	001-RESOLUCIÓN DE PROCEDIMIENTOS DE DENUNCIA POR INCUMPLIMIENTO EN LA PUBLICACIÓN DE OBLIGACIONES DE TRANSPARENCIA.

PRESUPUESTO ANUAL							
Aprobado	Ampliación	Reducción	Modificado	EJERCIDO T1	EJERCIDO T2	EJERCIDO T3	EJERCIDO T4
2,227,458.25	2,000.00	86,068.86	2,143,389.39	454,343.88	534,170.81	476,285.75	147,823.50
TOTAL EJERCIDO AL TRIMESTRE VIGENTE							1,464,800.44

PRESUPUESTO TRIMESTRAL DE LA ACTIVIDAD						
Aprobado	Modificado	Comprometido	Devengado	Ejercido	% de Ejercido Vs. Modificado	
530,708.59	546,684.95	476,285.75	476,285.75	476,285.75	87.12	

DATOS DEL INDICADOR						
Nombre :	PORCENTAJE DE PROCEDIMIENTOS RESUELTOS POR INCUMPLIMIENTO EN LA PUBLICACIÓN DE OBLIGACIONES DE TRANSPARENCIA			Número de indicador :	1682	
Definición :	MIDE EL PORCENTAJE DE LOS PROCEDIMIENTOS RESUELTOS POR INCUMPLIMIENTO EN LA PUBLICACIÓN DE OBLIGACIONES DE TRANSPARENCIA REALIZADOS CON RESPECTO A LOS PROGRAMADOS					
Método de Cálculo :	(PROCEDIMIENTOS RESUELTOS POR INCUMPLIMIENTO EN LA PUBLICACIÓN DE OBLIGACIONES DE TRANSPARENCIA REALIZADOS / PROCEDIMIENTOS POR INCUMPLIMIENTO EN LA PUBLICACIÓN DE OBLIGACIONES DE TRANSPARENCIA PROGRAMADOS)*100					
Tipo	Dimensión	Frecuencia de Medición	Forma de cálculo del indicador	Tipo de Valor	Sentido Esperado	
GESTIÓN	EFICIENCIA	TRIMESTRAL	PORCENTAJE	FLUJO	ASCENDENTE	
MEDIOS DE VERIFICACIÓN / FUENTE INFORMACIÓN				SUPUESTO		
INFORME TRIMESTRAL DE ACTIVIDADES DE LA DIRECCION DE ASUNTOS JURIDICOS QUE OBRA EN LOS ARCHIVOS DE LA DIRECCION ANTES CITADA.				LA SOCIEDAD CIVIL PRESENTA DENUNCIAS POR INCUMPLIMIENTO EN LA PUBLICACION DE OBLIGACIONES DE TRANSPARENCIA.		

DATOS DE LA META	
Definición de la variable Meta:	1 - NÚMERO DE PROCEDIMIENTOS RESUELTOS POR INCUMPLIMIENTO EN LA PUBLICACIÓN DE OBLIGACIONES DE TRANSPARENCIA
Unidad de medida:	25 - NÚMERO

LÍNEA BASE DEL INDICADOR				VALOR PROGRAMADO ANUAL			
AÑO	0	VALOR	0.00	AÑO	2020	VALOR	100.00

AVANCE TRIMESTRAL OBRA/ACTIVIDAD							
METAS	1er.TRIMESTRE	2o.TRIMESTRE	3er.TRIMESTRE	4o.TRIMESTRE	CUMPLIMIENTO DE METAS		
PROGRAMADA	25.00	25.00	25.00	25.00	T1+T2+T3+T4	100.00	
PROGRAMACIÓN ACTUALIZADA	25.00	25.00	25.00		T1+T2+T3+T4	100.00	
ALCANZADA	20.00	19.00	0.00	0.00	T1+T2+T3+T4	39.00	
PORCENTAJE ALCANZADO TRIMESTRAL	80.00	76.00	0.00	0.00	PORCENTAJE ALCANZADO ANUAL	39.00	

PORCENTAJE DE CUMPLIMIENTO ALCANZADO EN EL TRIMESTRE: 0.00 %

JEFE ADMINISTRATIVO
FERNANDO CRUZ RIOS
DIRECTOR ADMINISTRATIVO

TITULAR DE LA DEPENDENCIA/ENTIDAD
MARIA ANTONIETA VELASQUEZ CHAGOYA
COMISIONADA PRESIDENTE

REPORTE DE AVANCE DE GESTIÓN

UR 405 - INSTITUTO DE ACCESO A LA INFORMACIÓN PÚBLICA Y PROTECCIÓN DE DATOS PERSONALES

TERCER TRIMESTRE 2020



ALINEACIÓN PED:

ESTRATEGIA: 01-PROPORCIONAR, MEDIANTE LA IMPLEMENTACIÓN DE LOS COMITÉS DE CONTROL INTERNO DE LAS DEPENDENCIAS, ENTIDADES Y ÓRGANOS AUXILIARES DEL PODER EJECUTIVO, LOS MECANISMOS QUE CONTRIBUYAN A MANTENER A LA ADMINISTRACIÓN PÚBLICA ESTATAL DENTRO DE LOS LÍMITES QUE LE HAN SIDO ATRIBUIDOS POR LOS ORDENAMIENTOS JURÍDICOS ADMINISTRATIVOS ESTABLECIDOS EN LOS PLANES Y PROGRAMAS DE GOBIERNO.

LÍNEAS DE ACCIÓN: 03-FORTALECER FIGURAS INSTITUCIONALES QUE COADYUVEN A LA TRANSPARENCIA Y RENDICIÓN DE CUENTAS.

UE: 001-INSTITUTO DE ACCESO A LA INFORMACIÓN PÚBLICA Y PROTECCIÓN DE DATOS PERSONALES

MATRIZ DE INDICADORES PARA RESULTADOS:

COMPONENTE: 719-MECANISMO PARA EL ACCESO A LA INFORMACIÓN PÚBLICA, PROTECCIÓN DE DATOS PERSONALES, PREVENCIÓN DEL SISTEMA ESTATAL DE COMBATE A LA CORRUPCIÓN, TRANSPARENCIA Y RENDICIÓN DE CUENTAS OPERADO

ACTIVIDAD: 1578-RESOLVER RECURSO DE REVISIÓN

ESTRUCTURA PROGRAMÁTICA PRESUPUESTAL			
PROGRAMA	SUBPROGRAMA	PROYECTO	OBRA/ACTIVIDAD
165-PREVENCIÓN, SANCIÓN, TRANSPARENCIA, RENDICIÓN DE CUENTAS Y COMBATE A LA CORRUPCIÓN	02-OPERACIÓN DE MECANISMOS PARA EL ACCESO A LA INFORMACIÓN PÚBLICA, PROTECCIÓN DE DATOS PERSONALES, PREVENCIÓN DEL SISTEMA ESTATAL DE COMBATE A LA CORRUPCIÓN, TRANSPARENCIA Y RENDICIÓN DE CUENTAS	000--	002-RESOLUCIÓN DE RECURSOS DE REVISIÓN DE ACCESO A LA INFORMACIÓN Y PROTECCIÓN DE DATOS PERSONALES.

PRESUPUESTO ANUAL							
Aprobado	Ampliación	Reducción	Modificado	EJERCIDO T1	EJERCIDO T2	EJERCIDO T3	EJERCIDO T4
11,645,309.93	75,716.41	653,524.26	11,067,502.08	2,394,073.54	2,738,099.37	2,472,490.36	625,019.49
TOTAL EJERCIDO AL TRIMESTRE VIGENTE							7,604,663.27

PRESUPUESTO TRIMESTRAL DE LA ACTIVIDAD					
Aprobado	Modificado	Comprometido	Devengado	Ejercido	% de Ejercido Vs. Modificado
2,762,938.01	2,782,171.17	2,472,490.36	2,472,490.36	2,472,490.36	88.87

DATOS DEL INDICADOR	
Nombre :	PORCENTAJE DE RECURSOS DE REVISIÓN RESUELTOS
Definición :	MIDE EL PORCENTAJE DE RECURSOS DE REVISIÓN RESUELTOS, RESPECTO A LOS RECIBIDOS
Método de Cálculo :	(RECURSOS DE REVISIÓN RESUELTOS / RECURSOS DE REVISIÓN RECIBIDOS)*100
Número de indicador :	1683

Tipo	Dimensión	Frecuencia de Medición	Forma de cálculo del indicador	Tipo de Valor	Sentido Esperado
GESTIÓN	EFICIENCIA	TRIMESTRAL	PORCENTAJE	FLUJO	ASCENDENTE
MEDIOS DE VERIFICACIÓN / FUENTE INFORMACIÓN			SUPUESTO		
ACTAS DE SESION DEL CONSEJO GENERAL DEL IAIP QUE OBRAN EN LA SECRETARIA GENERAL DE ACUERDOS			SE REALIZAN SOLICITUDES DE INFORMACION A LOS SUJETOS OBLIGADOS		

DATOS DE LA META	
Definición de la variable Meta:	1 - NÚMERO DE RECURSOS DE REVISIÓN RESUELTOS
Unidad de medida:	25 - NÚMERO

LÍNEA BASE DEL INDICADOR				VALOR PROGRAMADO ANUAL			
AÑO	0	VALOR	0.00	AÑO	2020	VALOR	100.00

AVANCE TRIMESTRAL OBRA/ACTIVIDAD							
METAS	1er.TRIMESTRE	2o.TRIMESTRE	3er.TRIMESTRE	4o.TRIMESTRE	CUMPLIMIENTO DE METAS		
PROGRAMADA	25.00	25.00	25.00	25.00	T1+T2+T3+T4	100.00	
PROGRAMACIÓN ACTUALIZADA	25.00	25.00	25.00		T1+T2+T3+T4	100.00	
ALCANZADA	43.00	18.00	23.00	0.00	T1+T2+T3+T4	84.00	
PORCENTAJE ALCANZADO TRIMESTRAL	172.00	72.00	92.00	0.00	PORCENTAJE ALCANZADO ANUAL	84.00	

PORCENTAJE DE CUMPLIMIENTO ALCANZADO EN EL TRIMESTRE: 23.00 %

JEFE ADMINISTRATIVO
FERNANDO CRUZ RIOS
DIRECTOR ADMINISTRATIVO

TITULAR DE LA DEPENDENCIA/ENTIDAD
MARIA ANTONIETA VELASQUEZ CHAGOYA
COMISIONADA PRESIDENTE

REPORTE DE AVANCE DE GESTIÓN

UR 405 - INSTITUTO DE ACCESO A LA INFORMACIÓN PÚBLICA Y PROTECCIÓN DE DATOS PERSONALES

TERCER TRIMESTRE 2020

ALINEACIÓN PED:

ESTRATEGIA: 01-PROPORCIONAR, MEDIANTE LA IMPLEMENTACIÓN DE LOS COMITÉS DE CONTROL INTERNO DE LAS DEPENDENCIAS, ENTIDADES Y ÓRGANOS AUXILIARES DEL PODER EJECUTIVO, LOS MECANISMOS QUE CONTRIBUYAN A MANTENER A LA ADMINISTRACIÓN PÚBLICA ESTATAL DENTRO DE LOS LÍMITES QUE LE HAN SIDO ATRIBUIDOS POR LOS ORDENAMIENTOS JURÍDICOS ADMINISTRATIVOS ESTABLECIDOS EN LOS PLANES Y PROGRAMAS DE GOBIERNO.

LÍNEAS DE ACCIÓN: 03-FORTALECER FIGURAS INSTITUCIONALES QUE COADYUVEN A LA TRANSPARENCIA Y RENDICIÓN DE CUENTAS.

UE: 001-INSTITUTO DE ACCESO A LA INFORMACIÓN PÚBLICA Y PROTECCIÓN DE DATOS PERSONALES

MATRIZ DE INDICADORES PARA RESULTADOS:

COMPONENTE: 719-MECANISMO PARA EL ACCESO A LA INFORMACIÓN PÚBLICA, PROTECCIÓN DE DATOS PERSONALES, PREVENCIÓN DEL SISTEMA ESTATAL DE COMBATE A LA CORRUPCIÓN, TRANSPARENCIA Y RENDICIÓN DE CUENTAS OPERADO

ACTIVIDAD: 714-OPERAR LA PLATAFORMA NACIONAL DE TRANSPARENCIA

PROGRAMA	SUBPROGRAMA	PROYECTO	OBRA/ACTIVIDAD
165-PREVENCIÓN, SANCIÓN, TRANSPARENCIA, RENDICIÓN DE CUENTAS Y COMBATE A LA CORRUPCIÓN	02-OPERACIÓN DE MECANISMOS PARA EL ACCESO A LA INFORMACIÓN PÚBLICA, PROTECCIÓN DE DATOS PERSONALES, PREVENCIÓN DEL SISTEMA ESTATAL DE COMBATE A LA CORRUPCIÓN, TRANSPARENCIA Y RENDICIÓN DE CUENTAS	000--	003-OPERACIÓN DE LA PLATAFORMA NACIONAL DE TRANSPARENCIA

PRESUPUESTO ANUAL							
Aprobado	Ampliación	Reducción	Modificado	EJERCIDO T1	EJERCIDO T2	EJERCIDO T3	EJERCIDO T4
2,063,364.24	12,525.15	85,518.34	1,990,371.05	413,210.53	491,177.98	482,130.56	130,956.00
TOTAL EJERCIDO AL TRIMESTRE VIGENTE							1,386,519.07

PRESUPUESTO TRIMESTRAL DE LA ACTIVIDAD							
Aprobado	Modificado	Comprometido	Devengado	Ejercido	% de Ejercido Vs. Modificado		
501,375.74	520,464.23	482,130.56	482,130.56	482,130.56	92.63		

DATOS DEL INDICADOR							
Nombre :	PORCENTAJE DE SUJETOS OBLIGADOS INCORPORADOS A LA PLATAFORMA NACIONAL DE TRANSPARENCIA			Número de indicador :	714		
Definición :	MIDE EL PORCENTAJE DE SUJETOS OBLIGADOS INCORPORADOS A LA PLATAFORMA NACIONAL DE TRANSPARENCIA RESPECTO AL NÚMERO DE SUJETOS OBLIGADOS PROGRAMADOS						
Método de Cálculo :	(NÚMERO DE SUJETOS OBLIGADOS INCORPORADOS A LA PNT / NÚMERO DE SUJETOS OBLIGADOS PROGRAMADOS)*100						
Tipo	Dimensión	Frecuencia de Medición	Forma de cálculo del indicador	Tipo de Valor	Sentido Esperado		
GESTIÓN	EFICIENCIA	TRIMESTRAL	PORCENTAJE	FLUJO	ASCENDENTE		
MEDIOS DE VERIFICACIÓN / FUENTE INFORMACIÓN				SUPUESTO			
INFORME TRIMESTRAL DE LA DIRECCION DE TECNOLOGIAS DE TRANSPARENCIA				LOS SUJETOS OBLIGADOS CUENTAN CON ACCESO A INTERNET			

DATOS DE LA META							
Definición de la variable Meta:	1 - NÚMERO DE SUJETOS OBLIGADOS INCORPORADOS A LA PLATAFORMA NACIONAL DE TRANSPARENCIA						
Unidad de medida:	25 - NÚMERO						
LÍNEA BASE DEL INDICADOR				VALOR PROGRAMADO ANUAL			
AÑO	0	VALOR	0.00	AÑO	2020	VALOR	100.00

AVANCE TRIMESTRAL OBRA/ACTIVIDAD							
METAS	1er.TRIMESTRE	2o.TRIMESTRE	3er.TRIMESTRE	4o.TRIMESTRE	CUMPLIMIENTO DE METAS		
PROGRAMADA	25.00	25.00	25.00	25.00	T1+T2+T3+T4	100.00	
PROGRAMACIÓN ACTUALIZADA	25.00	25.00	25.00		T1+T2+T3+T4	100.00	
ALCANZADA	0.00	0.00	2.00	0.00	T1+T2+T3+T4	2.00	
PORCENTAJE ALCANZADO TRIMESTRAL	0.00	0.00	8.00	0.00	PORCENTAJE ALCANZADO ANUAL	2.00	

PORCENTAJE DE CUMPLIMIENTO ALCANZADO EN EL TRIMESTRE: 2.00 %

JEFE ADMINISTRATIVO
FERNANDO CRUZ RIOS
DIRECTOR ADMINISTRATIVO

TITULAR DE LA DEPENDENCIA/ENTIDAD
MARIA ANTONIETA VELASQUEZ CHAGOYA
COMISIONADA PRESIDENTE

REPORTE DE AVANCE DE GESTIÓN

UR 405 - INSTITUTO DE ACCESO A LA INFORMACIÓN PÚBLICA Y PROTECCIÓN DE DATOS PERSONALES

TERCER TRIMESTRE 2020



Gobierno del Estado

ALINEACIÓN PED:

ESTRATEGIA:

LÍNEAS DE ACCIÓN:

UE:

01-PROPORCIONAR, MEDIANTE LA IMPLEMENTACIÓN DE LOS COMITÉS DE CONTROL INTERNO DE LAS DEPENDENCIAS, ENTIDADES Y ÓRGANOS AUXILIARES DEL PODER EJECUTIVO, LOS MECANISMOS QUE CONTRIBUYAN A MANTENER A LA ADMINISTRACIÓN PÚBLICA ESTATAL DENTRO DE LOS LÍMITES QUE LE HAN SIDO ATRIBUIDOS POR LOS ORDENAMIENTOS JURÍDICOS ADMINISTRATIVOS ESTABLECIDOS EN LOS PLANES Y PROGRAMAS DE GOBIERNO.

03-FORTALECER FIGURAS INSTITUCIONALES QUE COADYUVEN A LA TRANSPARENCIA Y RENDICIÓN DE CUENTAS.

001-INSTITUTO DE ACCESO A LA INFORMACIÓN PÚBLICA Y PROTECCIÓN DE DATOS PERSONALES

MATRIZ DE INDICADORES PARA RESULTADOS:

COMPONENTE:

ACTIVIDAD:

719-MECANISMO PARA EL ACCESO A LA INFORMACIÓN PÚBLICA, PROTECCIÓN DE DATOS PERSONALES, PREVENCIÓN DEL SISTEMA ESTATAL DE COMBATE A LA CORRUPCIÓN, TRANSPARENCIA Y RENDICIÓN DE CUENTAS OPERADO

1192-IMPLEMENTAR EJERCICIO DE GOBIERNO ABIERTO

ESTRUCTURA PROGRAMÁTICA PRESUPUESTAL			
PROGRAMA	SUBPROGRAMA	PROYECTO	OBRA/ACTIVIDAD
165-PREVENCIÓN, SANCIÓN, TRANSPARENCIA, RENDICIÓN DE CUENTAS Y COMBATE A LA CORRUPCIÓN	02-OPERACIÓN DE MECANISMOS PARA EL ACCESO A LA INFORMACIÓN PÚBLICA, PROTECCIÓN DE DATOS PERSONALES, PREVENCIÓN DEL SISTEMA ESTATAL DE COMBATE A LA CORRUPCIÓN, TRANSPARENCIA Y RENDICIÓN DE CUENTAS	000--	004-IMPLEMENTACIÓN DE EJERCICIOS DE GOBIERNO ABIERTO

PRESUPUESTO ANUAL							
Aprobado	Ampliación	Reducción	Modificado	EJERCIDO T1	EJERCIDO T2	EJERCIDO T3	EJERCIDO T4
1,155,889.23	50,000.00	103,916.74	1,101,972.49	232,389.90	237,530.15	222,922.47	62,881.58
TOTAL EJERCIDO AL TRIMESTRE VIGENTE							692,842.52

PRESUPUESTO TRIMESTRAL DE LA ACTIVIDAD					
Aprobado	Modificado	Comprometido	Devengado	Ejercido	% de Ejercido Vs. Modificado
285,129.22	337,499.09	222,922.47	222,922.47	222,922.47	66.05

DATOS DEL INDICADOR					
Nombre :	PORCENTAJES DE EJERCICIOS DE GOBIERNO ABIERTO IMPLEMENTADOS			Número de indicador :	1195
Definición :	MIDE EL PORCENTAJE DE EJERCICIOS DE GOBIERNO ABIERTO IMPLEMENTADOS, RESPECTO A LOS PROGRAMADOS				
Método de Cálculo :	(NÚMERO DE EJERCICIOS DE GOBIERNO ABIERTO IMPLEMENTADOS/NÚMERO DE EJERCICIOS DE GOBIERNO ABIERTO PROGRAMADOS)*100				
Tipo	Dimensión	Frecuencia de Medición	Forma de cálculo del indicador	Tipo de Valor	Sentido Esperado
GESTIÓN	EFICIENCIA	TRIMESTRAL	PORCENTAJE	FLUJO	ASCENDENTE

MEDIOS DE VERIFICACIÓN / FUENTE INFORMACIÓN		SUPUESTO	
INFORME TRIMESTRAL DE ACTIVIDADES DE LA DIRECCIÓN DE GOBIERNO ABIERTO QUE OBRA EN EL ARCHIVO DE LA DIRECCION ANTES CITADA		LA SOCIEDAD CIVIL Y LAS AUTORIDADES GUBERNAMENTALES SE INTERESAN EN PARTICIPAR EN LOS EJERCICIOS DE GOBIERNO ABIERTO.	

DATOS DE LA META			
Definición de la variable Meta:	1 - NÚMERO DE EJERCICIOS DE GOBIERNO ABIERTO IMPLEMENTADOS		
Unidad de medida:	25 - NÚMERO		

LÍNEA BASE DEL INDICADOR				VALOR PROGRAMADO ANUAL			
AÑO	0	VALOR	0.00	AÑO	2020	VALOR	100.00

AVANCE TRIMESTRAL OBRA/ACTIVIDAD										
METAS	1er.TRIMESTRE		2o.TRIMESTRE		3er.TRIMESTRE		4o.TRIMESTRE		CUMPLIMIENTO DE METAS	
PROGRAMADA	25.00		25.00		25.00		25.00		T1+T2+T3+T4	100.00
PROGRAMACIÓN ACTUALIZADA	25.00		25.00		25.00				T1+T2+T3+T4	100.00
ALCANZADA	25.00		25.00		20.00		0.00		T1+T2+T3+T4	70.00
PORCENTAJE ALCANZADO TRIMESTRAL	100.00		100.00		80.00		0.00		PORCENTAJE ALCANZADO ANUAL	70.00

PORCENTAJE DE CUMPLIMIENTO ALCANZADO EN EL TRIMESTRE: 20.00 %

JEFE ADMINISTRATIVO
FERNANDO CRUZ RIOS
DIRECTOR ADMINISTRATIVO

TITULAR DE LA DEPENDENCIA/ENTIDAD
MARIA ANTONIETA VELASQUEZ CHAGOYA
COMISIONADA PRESIDENTE



Instituto de Acceso
a la Información Pública
y Protección de Datos Personales
del Estado de Oaxaca



PROGRAMAS Y PROYECTOS DE INVERSION

NO APLICA



RELACION DE BIENES INMUEBLES QUE COMPONEN EL PATRIMONIO
DEL 01 DE ENERO AL 30 DE SEPTIEMBRE DE 2020
(Pesos)

CUENTA	DESCRIPCIÓN DEL BIEN	Saldo Final
12310	TERRENOS	
12330	EDIFICIOS NO RESIDENCIALES	
12351	EDIFICACIÓN HABITACIONAL EN PROCESO	
12352	EDIFICACIÓN NO HABITACIONAL EN PROCESO	
12353	CONSTRUCCIÓN DE OBRAS PARA EL ABASTECIMIENTO DE AGUA, PETRÓLEO, GAS, ELECTRICIDAD Y TELECOMUNICACION	
12354	DIVISIÓN DE TERRENOS Y CONSTRUCCIÓN DE OBRAS DE URBANIZACIÓN EN PROCESO	
12355	CONSTRUCCIÓN DE VÍAS DE COMUNICACIÓN EN PROCESO	
12356	OTRAS CONSTRUCCIONES DE INGENIERÍA CIVIL U OBRA PESADA EN PROCESO	
12357	INSTALACIONES Y EQUIPAMIENTO EN CONSTRUCCIONES EN PROCESO	
12359	TRABAJOS DE ACABADOS EN EDIFICACIONES Y OTROS TRABAJOS ESPECIALIZADOS EN PROCESO	
12361	EDIFICACIÓN HABITACIONAL EN PROCESO	
12362	EDIFICACIÓN NO HABITACIONAL EN PROCESO	
12363	CONSTRUCCIÓN DE OBRAS PARA EL ABASTECIMIENTO DE AGUA, PETRÓLEO, GAS, ELECTRICIDAD Y TELECOMUNICACION	
12364	DIVISIÓN DE TERRENOS Y CONSTRUCCIÓN DE OBRAS DE URBANIZACIÓN	
12365	CONSTRUCCIÓN DE VÍAS DE COMUNICACIÓN EN PROCESO	
12366	OTRAS CONSTRUCCIONES DE INGENIERÍA CIVIL U OBRA PESADA EN PROCESO	
12367	INSTALACIONES Y EQUIPAMIENTO EN CONSTRUCCIONES EN PROCESO	
12369	TRABAJOS DE ACABADOS EN EDIFICACIONES Y OTROS TRABAJOS ESPECIALIZADOS EN PROCESO	
12390	OTROS BIENES INMUEBLES	
	SUMA TOTAL:	0

NO APLICA



RELACION DE BIENES MUEBLES QUE COMPONEN EL PATRIMONIO
DEL 01 DE ENERO AL 30 DE SEPTIEMBRE DE 2020
(Pesos)

CUENTA	DESCRIPCIÓN DEL BIEN	Saldo Final
12411	MUEBLES DE OFICINA Y ESTANTERÍA	1,733,452.00
12412	MUEBLES, EXCEPTO DE OFICINA Y ESTANTERÍA	
12413	EQUIPO DE CÓMPUTO Y DE TECNOLOGÍAS DE LA INFORMACIÓN	3,688,927.00
12419	OTROS MOBILIARIOS Y EQUIPOS DE ADMINISTRACIÓN	25,380.00
12421	EQUIPOS Y APARATOS AUDIOVISUALES	220,254.00
12422	APARATOS DEPORTIVOS	
12423	CÁMARAS FOTOGRÁFICAS Y DE VIDEO	145,585.00
12429	OTRO MOBILIARIO Y EQUIPO EDUCACIONAL Y RECREATIVO	
12431	EQUIPO MÉDICO Y DE LABORATORIO	
12432	INSTRUMENTAL MÉDICO Y DE LABORATORIO	
12441	AUTOMÓVILES Y CAMIONES	3,777,010.00
12443	EQUIPO AEROESPACIAL	
12445	EMBARCACIONES	
12449	OTROS EQUIPOS DE TRANSPORTE	
12450	EQUIPO DE DEFENSA Y SEGURIDAD	
12461	MAQUINARIA Y EQUIPO AGROPECUARIO	
12462	MAQUINARIA Y EQUIPO INDUSTRIAL	
12463	MAQUINARIA Y EQUIPO DE CONSTRUCCIÓN	
12464	SISTEMAS DE AIRE ACONDICIONADO, CALEFACCIÓN Y DE REFRIGERACIÓN INDUSTRIAL Y COMERCIAL	56,861.00
12465	EQUIPO DE COMUNICACIÓN Y TELECOMUNICACIÓN	170,738.00
12466	EQUIPOS DE GENERACIÓN ELÉCTRICA, APARATOS Y ACCESORIOS ELÉCTRICOS	348,000.00
12467	HERRAMIENTAS Y MÁQUINAS-HERRAMIENTA	12,783.00
12469	OTROS EQUIPOS	10,275.00
12471	BIENES ARTISTICOS, CULTURALES Y CIENTIFICOS	
12483	AVES	
12484	OVINOS Y CAPRINOS	
12486	EQUINOS	
12487	ESPECIES MENORES Y DE ZOOLOGICO	
12488	ÁRBOLES Y PLANTAS	
12489	OTROS ACTIVOS BIOLÓGICOS	
	SUMA TOTAL:	\$ 10,189,265.00



Instituto de Acceso
a la Información Pública
y Protección de Datos Personales
del Estado de Oaxaca



RELACION DE CUENTAS BANCARIAS PRODUCTIVAS ESPECIFICAS
DEL 01 DE ENERO AL 30 DE SEPTIEMBRE DE 2020

FONDO, PROGRAMA O CONVENIO	DATOS DE LA CUENTA BANCARIA		
	INSTITUCION BANCARIA	NUMERO DE CUENTA	FECHA DE APERTURA

NO APLICA



Instituto de Acceso
a la Información Pública
y Protección de Datos Personales
del Estado de Oaxaca



RELACION DE ESQUEMAS BURSATILES Y COBERTURAS FINANCIERAS

NO APLICA



Instituto de Acceso
a la Información Pública
y Protección de Datos Personales
del Estado de Oaxaca



MONTOS PAGADOS POR AYUDAS Y SUBSIDIOS

DEL 01 DE ENERO AL 30 DE SEPTIEMBRE DE 2020

Concepto	Ayuda	Subsidio	Sector (económico o social)	Beneficiario	CURP	RFC	Monto Pagado

NO APLICA

INSTITUTO DE ACCESO A LA INFORMACIÓN PÚBLICA Y PROTECCIÓN DE DATOS PERSONALES
Estado de Situación Financiera Detallado - LDF
Al 30 de septiembre de 2020 y al 31 de diciembre de 2019
(PESOS)

Concepto	30 de septiembre de 2020	31 de diciembre de 2019	Concepto	30 de septiembre de 2020	31 de diciembre de 2019
ACTIVO			PASIVO		
Activo Circulante			Pasivo Circulante		
Efectivo y Equivalentes	729,247	2,221,828	Cuentas por Pagar a Corto Plazo	10,246,770	11,260,080
Efectivo	0	0	Servicios Personales por Pagar a Corto Plazo	0	0
Bancos/Tesorería	0	0	Proveedores por Pagar a Corto Plazo	408,060	90,327
Bancos/Dependencias y Otros	729,247	2,221,828	Contratistas por Obras Públicas por Pagar a Corto Plazo	0	0
Inversiones Temporales (Hasta 3 meses)	0	0	Participaciones y Aportaciones por Pagar a Corto Plazo	0	0
Fondos con Afectación Específica	0	0	Transferencias Otorgadas por Pagar a Corto Plazo	5,378,336	5,070,068
Depósitos de Fondos de Terceros en Garantía y/o Administración	0	0	Intereses, Comisiones y Otros Gastos de la Deuda Pública por Pagar a Corto Plazo	0	0
Otros Efectivos y Equivalentes	0	0	Retenciones y Contribuciones por Pagar a Corto Plazo	238,427	528,186
Derechos a Recibir Efectivo o Equivalentes	9,517,522	9,038,252	Devoluciones de la Ley de Ingresos por Pagar a Corto Plazo	0	0
Inversiones Financieras de Corto Plazo	0	0	Otras Cuentas por Pagar a Corto Plazo	4,221,947	5,571,498
Cuentas por Cobrar a Corto Plazo	0	0	Documentos por Pagar a Corto Plazo	0	0
Deudores Diversos por Cobrar a Corto Plazo	9,517,522	9,038,252	Documentos Comerciales por Pagar a Corto Plazo	0	0
Ingresos por Recuperar a Corto Plazo	0	0	Documentos con Contratistas por Obras Públicas por Pagar a Corto Plazo	0	0
Deudores por Anticipos de la Tesorería a Corto Plazo	0	0	Otros Documentos por Pagar a Corto Plazo	0	0
Préstamos Otorgados a Corto Plazo	0	0	Porción a Corto Plazo de la Deuda Pública a Largo Plazo	0	0
Otros Derechos a Recibir Efectivo o Equivalentes a Corto Plazo	0	0	Porción a Corto Plazo de la Deuda Pública	0	0
Derechos a Recibir Bienes o Servicios	0	0	Porción a Corto Plazo de Arrendamiento Financiero	0	0
Anticipo a Proveedores por Adquisición de Bienes y Prestación de Servicios a Corto Plazo	0	0	Titulos y Valores a Corto Plazo	0	0
Anticipo a Proveedores por Adquisición de Bienes Inmuebles y Muebles a Corto Plazo	0	0	Pasivos Diferidos a Corto Plazo	0	0
Anticipo a Proveedores por Adquisición de Bienes Intangibles a Corto Plazo	0	0	Ingresos Cobrados por Adelantado a Corto Plazo	0	0
Anticipo a Contratistas por Obras Públicas a Corto Plazo	0	0	Intereses Cobrados por Adelantado a Corto Plazo	0	0
Otros Derechos a Recibir Bienes o Servicios a Corto Plazo	0	0	Otros Pasivos Diferidos a Corto Plazo	0	0
Inventarios	0	0	Fondos y Bienes de Terceros en Garantía y/o Administración a Corto Plazo	0	0
Inventario de Mercancías para Venta	0	0	Fondos en Garantía a Corto Plazo	0	0
Inventario de Mercancías Terminadas	0	0	Fondos en Administración a Corto Plazo	0	0
Inventario de Mercancías en Proceso de Elaboración	0	0	Fondos Contingentes a Corto Plazo	0	0
Inventario de Materias Primas, Materiales y Suministros para Producción	0	0	Fondos de Fideicomisos, Mandatos y Contratos Análogos a Corto Plazo	0	0
Bienes en Tránsito	0	0	Otros Fondos de Terceros en Garantía y/o Administración a Corto Plazo	0	0
Almacenes	0	0	Valores y Bienes en Garantía a Corto Plazo	0	0
Estimación por Pérdida o Deterioro de Activos Circulantes	0	0	Provisiones a Corto Plazo	0	0
Estimaciones para Cuentas Incobrables por Derechos a Recibir Efectivo o Equivalentes	0	0	Provisión para Demandas y Juicios a Corto Plazo	0	0
Estimación por Deterioro de Inventarios	0	0	Provisión para Contingencias a Corto Plazo	0	0
Otros Activos Circulantes	0	0	Otras Provisiones a Corto Plazo	0	0
Valores en Garantía	0	0	Otros Pasivos a Corto Plazo	0	0
Bienes en Garantía (excluye depósitos de fondos)	0	0	Ingresos por Clasificar	0	0
Bienes Derivados de Embargos, Decomisos, Aseguramientos y Dación en Pago	0	0	Recaudación por Participar	0	0
Adquisición con Fondos de Terceros	0	0	Otros Pasivos Circulantes	0	0
Total de Activos Circulantes	10,246,770	11,260,080	Total de Pasivos Circulantes	10,246,770	11,260,080
Activo No Circulante			Pasivo No Circulante		
Inversiones Financieras a Largo Plazo	0	0	Cuentas por Pagar a Largo Plazo	0	0
Derechos a Recibir Efectivo o Equivalentes a Largo Plazo	0	0	Documentos por Pagar a Largo Plazo	0	0
Bienes Inmuebles, Infraestructura y Construcciones en Proceso	0	0	Deuda Pública a Largo Plazo	0	0
Bienes Muebles	10,189,265	9,839,274	Pasivos Diferidos a Largo Plazo	0	0
Activos Intangibles	34,734	34,734	Fondos y Bienes de Terceros en Garantía y/o en Administración a Largo Plazo	0	0
Depreciación, Deterioro y Amortización Acumulada de Bienes	-2,693,666	-2,423,394	Provisiones a Largo Plazo	0	0
Activos Diferidos	0	0	Total de Pasivos No Circulantes	0	0
Estimación por Pérdida o Deterioro de Activos no Circulantes	0	0			
Otros Activos no Circulantes	0	0	Total del Pasivo	10,246,770	11,260,080
Total de Activos No Circulantes	7,530,333	7,450,614	HACIENDA PÚBLICA/PATRIMONIO		
Total del Activo	17,777,103	18,710,694	Hacienda Pública/Patrimonio Contribuido	1,571,619	1,571,619
			Aportaciones	0	0
			Donaciones de Capital	0	0
			Actualización de la Hacienda Pública/Patrimonio	1,571,619	1,571,619
			Hacienda Pública/Patrimonio Generado	5,878,995	5,878,995
			Resultados del Ejercicio (Ahorro/ Desahorro)	79,719	234,913
			Resultados de Ejercicios Anteriores	5,878,995	5,644,082
			Revalúos	0	0
			Reservas	0	0
			Rectificaciones de Resultados de Ejercicios Anteriores	0	0
			Exceso o Insuficiencia en la Actualización de la Hacienda Pública/Patrimonio	0	0
			Resultado por Posición Monetaria	0	0
			Resultado por Tenencia de Activos no Monetarios	0	0
			Total Hacienda Pública/Patrimonio	7,450,614	7,450,614
			Total del Pasivo y Hacienda Pública/Patrimonio	17,777,103	18,710,694

INSTITUTO DE ACCESO A LA INFORMACIÓN PÚBLICA Y PROTECCIÓN DE DATOS PERSONALES
Balance Presupuestario - LDF
Del 1 de enero al 30 de septiembre de 2020
(PESOS)

Concepto	Estimado/ Aprobado	Devengado	Recaudado/ Pagado
A. Ingresos Totales	28,212,990	18,739,662	15,917,531
A1. Ingresos de Libre Disposición	28,212,990	18,739,662	15,917,531
A2. Transferencias Federales Etiquetadas	0	0	0
A3. Financiamiento Neto	0	0	0
B. Egresos Presupuestarios¹	28,212,990	18,739,662	15,917,531
B1. Gasto No Etiquetado (sin incluir Amortización de la Deuda Pública)	28,212,990	18,739,662	15,917,531
B2. Gasto Etiquetado (sin incluir Amortización de la Deuda Pública)	0	0	0
C. Remanentes del Ejercicio Anterior (C = C1 + C2)		0	0
C1. Remanentes de Ingresos de Libre Disposición aplicados en el periodo		0	0
C2. Remanentes de Transferencias Federales Etiquetadas aplicados en el periodo		0	0
I. Balance Presupuestario	0	0	0
II. Balance Presupuestario sin Financiamiento Neto	28,212,990	18,739,662	15,917,531
III. Balance Presupuestario sin Financiamiento Neto y sin Remanentes del Ejercicio Anterior	28,212,990	18,739,662	15,917,531

Concepto	Aprobado	Devengado	Pagado
E. Intereses, Comisiones y Gastos de la Deuda	0	0	0
E1. Intereses, Comisiones y Gastos de la Deuda con Gasto No Etiquetado	0	0	0
E2. Intereses, Comisiones y Gastos de la Deuda con Gasto Etiquetado	0	0	0
IV. Balance Primario	28,212,990	18,739,662	15,917,531

Concepto	Estimado/ Aprobado	Devengado	Recaudado/ Pagado
F. Financiamiento	0	0	0
F1. Financiamiento con Fuente de Pago de Ingresos de Libre Disposición	0	0	0
F2. Financiamiento con Fuente de Pago de Transferencias Federales Etiquetadas	0	0	0
G. Amortización de la Deuda	0	0	0
G1. Amortización de la Deuda Pública con Gasto No Etiquetado	0	0	0
G2. Amortización de la Deuda Pública con Gasto Etiquetado	0	0	0
A3. Financiamiento Neto	0	0	0

Concepto	Estimado/ Aprobado	Devengado	Recaudado/ Pagado
A1. Ingresos de Libre Disposición	28,212,990	18,739,662	15,917,531
A3.1 Financiamiento Neto con Fuente de Pago de Ingresos de Libre Disposición	0	0	0
F1. Financiamiento con Fuente de Pago de Ingresos de Libre Disposición	0	0	0
G1. Amortización de la Deuda Pública con Gasto No Etiquetado	0	0	0
B1. Gasto No Etiquetado (sin incluir Amortización de la Deuda Pública)	28,212,990	18,739,662	15,917,531
C1. Remanentes de Ingresos de Libre Disposición aplicados en el periodo		0	0
V. Balance Presupuestario de Recursos Disponibles	0	0	0
VI. Balance Presupuestario de Recursos Disponibles sin Financiamiento Neto	0	0	0

Concept	Estimado/ Aprobado	Devengado	Recaudado/ Pagado
A2. Transferencias Federales Etiquetadas	0	0	0
A3.2 Financiamiento Neto con Fuente de Pago de Transferencias Federales Etiquetadas	0	0	0
F2. Financiamiento con Fuente de Pago de Transferencias Federales	0	0	0
G2. Amortización de la Deuda Pública con Gasto Etiquetado	0	0	0
B2. Gasto Etiquetado (sin incluir Amortización de la Deuda Pública)	0	0	0
C2. Remanentes de Transferencias Federales Etiquetadas aplicados en el periodo		0	0
VII. Balance Presupuestario de Recursos Etiquetados	0	0	0
VIII. Balance Presupuestario de Recursos Etiquetados sin Financiamiento Neto	0	0	0

INSTITUTO DE ACCESO A LA INFORMACIÓN PÚBLICA Y PROTECCIÓN DE DATOS PERSONALES
Informe Analítico de la Deuda Pública y Otros Pasivos - LDF
Del 1 de enero al 30 de septiembre de 2020
(PESOS)

Denominación de la Deuda Pública y Otros Pasivos	Saldo al 31 de diciembre de 2019 (d)	Disposiciones del Periodo (e)	Amortizaciones del Periodo (f)	Revaluaciones, Reclasificaciones y Otros Ajustes (g)	Saldo Final del Periodo (h) $h=d+e-f+g$	Pago de Intereses del Periodo (i)	Pago de Comisiones y demás costos asociados durante el Periodo (j)
1. Deuda Pública							
A. Corto Plazo							
a1) Instituciones de Crédito							
a2) Títulos y Valores							
a3) Arrendamientos Financieros							
B. Largo Plazo							
b1) Instituciones de Crédito							
b2) Títulos y Valores							
b3) Arrendamientos Financieros							
2. Otros Pasivos							
3. Total de la Deuda Pública y Otros Pasivos							
4. Deuda Contingente ¹ (Informativo)							
A. Deuda Contingente 1							
B. Deuda Contingente 2							
C. Deuda Contingente XX							
5. Valor de Instrumentos Bono Cupón Cero ² (Informativo)							
A. Instrumento Bono Cupón Cero 1							
B. Instrumento Bono Cupón Cero 2							
C. Instrumento Bono Cupón Cero XX							

No aplica

¹ Se refiere a cualquier Financiamiento sin fuente o garantía de pago definida, que sea asumida de manera solidaria o subsidiaria por las Entidades Federativas con sus Municipios, organismos descentralizados y empresas de participación estatal mayoritaria y fideicomisos, locales o municipales, y por los Municipios con sus respectivos organismos descentralizados y empresas de participación municipal mayoritaria.

² Se refiere al valor del Bono Cupón Cero que respalda el pago de los créditos asociados al mismo (Activo).

Obligaciones a Corto Plazo (k)	Monto Contratado (l)	Plazo Pactado (m)	Tasa de Interés (n)	Comisiones y Costos Relacionados (o)	Tasa Efectiva (p)
6. Obligaciones a Corto Plazo (Informativo)					
A. Crédito 1					
B. Crédito 2					
C. Crédito XX					

INSTITUTO DE ACCESO A LA INFORMACIÓN PÚBLICA Y PROTECCIÓN DE DATOS PERSONALES

Informe Analítico de Obligaciones Diferentes de Financiamientos -LDF
 Del 1 de enero al 30 de septiembre de 2020
 (PESOS)

Denominación de las Obligaciones Diferentes de Financiamiento (c)	Fecha del Contrato (d)	Fecha de inicio de operación del proyecto (e)	Fecha de vencimiento (f)	Monto de la inversión pactado (g)	Plazo pactado (h)	Monto promedio mensual del pago de la contraprestación (i)	Monto promedio mensual del pago de la contraprestación correspondiente al pago de inversión (j)	Monto pagado de la inversión al 31 de diciembre de 2019 (k)	Monto pagado de la inversión actualizado al 31 de diciembre de 2019 (l)	Saldo pendiente por pagar de la inversión al 31 de diciembre de 2019 (m = g - l)
A. Asociaciones Público Privadas a) APP 1 b) APP 2 c) APP 3 d) APP XX B. Otros Instrumentos a) Otro Instrumento 1 b) Otro Instrumento 2 c) Otro Instrumento 3 d) Otro Instrumento XX C. Total de Obligaciones Diferentes de Financiamiento				<div data-bbox="940 461 1417 537" data-label="Text"> <p>No aplica</p> </div>						

INSTITUTO DE ACCESO A LA INFORMACIÓN PÚBLICA Y PROTECCIÓN DE DATOS PERSONALES

Estado Analítico del Ejercicio del Presupuesto de Egresos Detallado - LDF

Clasificación por Objeto del Gasto (Capítulo y Concepto)

Del 1 de enero al 30 de septiembre de 2020

(PESOS)

Concepto	Egresos					Subejercicio
	Aprobado	Ampliaciones/ (Reducciones)	Modificado	Devengado	Pagado	
I. Gasto No Etiquetado	28,212,990	0	28,212,990	18,739,662	15,917,531	9,473,328
A. Servicios Personales	0	0	0	0	0	0
a1) Remuneraciones al Personal de Carácter Permanente	0	0	0	0	0	0
a2) Remuneraciones al Personal de Carácter Transitorio	0	0	0	0	0	0
a3) Remuneraciones Adicionales y Especiales	0	0	0	0	0	0
a4) Seguridad Social	0	0	0	0	0	0
a5) Otras Prestaciones Sociales y Económicas	0	0	0	0	0	0
a6) Previsiones	0	0	0	0	0	0
a7) Pago de Estímulos a Servidores Públicos	0	0	0	0	0	0
B. Materiales y Suministros	0	0	0	0	0	0
b1) Materiales de Administración, Emisión de Documentos y Artículos Oficiales	0	0	0	0	0	0
b2) Alimentos y Utensilios	0	0	0	0	0	0
b3) Materias Primas y Materiales de Producción y Comercialización	0	0	0	0	0	0
b4) Materiales y Artículos de Construcción y de Reparación	0	0	0	0	0	0
b5) Productos Químicos, Farmacéuticos y de Laboratorio	0	0	0	0	0	0
b6) Combustibles, Lubricantes y Aditivos	0	0	0	0	0	0
b7) Vestuario, Blancos, Prendas de Protección y Artículos Deportivos	0	0	0	0	0	0
b8) Materiales y Suministros Para Seguridad	0	0	0	0	0	0
b9) Herramientas, Refacciones y Accesorios Menores	0	0	0	0	0	0
C. Servicios Generales	0	0	0	0	0	0
c1) Servicios Básicos	0	0	0	0	0	0
c2) Servicios de Arrendamiento	0	0	0	0	0	0
c3) Servicios Profesionales, Científicos, Técnicos y Otros Servicios	0	0	0	0	0	0
c4) Servicios Financieros, Bancarios y Comerciales	0	0	0	0	0	0
c5) Servicios de Instalación, Reparación, Mantenimiento y Conservación	0	0	0	0	0	0
c6) Servicios de Comunicación Social y Publicidad	0	0	0	0	0	0
c7) Servicios de Traslado y Viáticos	0	0	0	0	0	0
c8) Servicios Oficiales	0	0	0	0	0	0
c9) Otros Servicios Generales	0	0	0	0	0	0
D. Transferencias, Asignaciones, Subsidios y Otras Ayudas	28,212,990	-381,792	27,831,198	18,739,662	15,917,531	9,091,536
d1) Transferencias Internas y Asignaciones al Sector Público	28,212,990	-381,792	27,831,198	18,739,662	15,917,531	9,091,536
d2) Transferencias al Resto del Sector Público	0	0	0	0	0	0
d3) Subsidios y Subvenciones	0	0	0	0	0	0
d4) Ayudas Sociales	0	0	0	0	0	0
d5) Pensiones y Jubilaciones	0	0	0	0	0	0
d6) Transferencias a Fideicomisos, Mandatos y Otros Análogos	0	0	0	0	0	0
d7) Transferencias a la Seguridad Social	0	0	0	0	0	0
d8) Donativos	0	0	0	0	0	0
d9) Transferencias al Exterior	0	0	0	0	0	0
E. Bienes Muebles, Inmuebles e Intangibles	0	0	0	0	0	31,801
e1) Mobiliario y Equipo de Administración	0	320,518	320,518	305,518	18,984	15,000
e2) Mobiliario y Equipo Educacional y Recreativo	0	48,000	48,000	31,199	0	16,801
e3) Equipo e Instrumental Médico y de Laboratorio	0	0	0	0	0	0
e4) Vehículos y Equipo de Transporte	0	0	0	0	0	0
e5) Equipo de Defensa y Seguridad	0	0	0	0	0	0
e6) Maquinaria, Otros Equipos y Herramientas	0	13,274	13,274	13,274	0	0
e7) Activos Biológicos	0	0	0	0	0	0
e8) Bienes Inmuebles	0	0	0	0	0	0
e9) Activos Intangibles	0	0	0	0	0	0
F. Inversión Pública	0	0	0	0	0	0
f1) Obra Pública en Bienes de Dominio Público	0	0	0	0	0	0
f2) Obra Pública en Bienes Propios	0	0	0	0	0	0
f3) Proyectos Productivos y Acciones de Fomento	0	0	0	0	0	0
G. Inversiones Financieras y Otras Provisiones	0	0	0	0	0	0
g1) Inversiones Para el Fomento de Actividades Productivas	0	0	0	0	0	0
g2) Acciones y Participaciones de Capital	0	0	0	0	0	0
g3) Compra de Títulos y Valores	0	0	0	0	0	0
g4) Concesión de Préstamos	0	0	0	0	0	0
g5) Inversiones en Fideicomisos, Mandatos y Otros Análogos	0	0	0	0	0	0
Fideicomiso de Desastres Naturales (Informativo)	0	0	0	0	0	0
g6) Otras Inversiones Financieras	0	0	0	0	0	0
g7) Provisiones para Contingencias y Otras Erogaciones Especiales	0	0	0	0	0	0
H. Participaciones y Aportaciones	0	0	0	0	0	0
h1) Participaciones	0	0	0	0	0	0
h2) Aportaciones	0	0	0	0	0	0
h3) Convenios	0	0	0	0	0	0
I. Deuda Pública	0	0	0	0	0	0
i1) Amortización de la Deuda Pública	0	0	0	0	0	0
i2) Intereses de la Deuda Pública	0	0	0	0	0	0
i3) Comisiones de la Deuda Pública	0	0	0	0	0	0
i4) Gastos de la Deuda Pública	0	0	0	0	0	0
i5) Costo por Coberturas	0	0	0	0	0	0
i6) Apoyos Financieros	0	0	0	0	0	0
i7) Adeudos de Ejercicios Fiscales Anteriores (ADEFAS)	0	0	0	0	0	0

Concepto	Egresos					Subejercicio
	Aprobado	Ampliaciones/ (Reducciones)	Modificado	Devengado	Pagado	
II. Gasto Etiquetado	0	0	0	0	0	0
A. Servicios Personales	0	0	0	0	0	0
a1) Remuneraciones al Personal de Carácter Permanente	0	0	0	0	0	0
a2) Remuneraciones al Personal de Carácter Transitorio	0	0	0	0	0	0
a3) Remuneraciones Adicionales y Especiales	0	0	0	0	0	0
a4) Seguridad Social	0	0	0	0	0	0
a5) Otras Prestaciones Sociales y Económicas	0	0	0	0	0	0
a6) Previsiones	0	0	0	0	0	0
a7) Pago de Estímulos a Servidores Públicos	0	0	0	0	0	0
B. Materiales y Suministros	0	0	0	0	0	0
b1) Materiales de Administración, Emisión de Documentos y Artículos Oficiales	0	0	0	0	0	0
b2) Alimentos y Utensilios	0	0	0	0	0	0
b3) Materias Primas y Materiales de Producción y Comercialización	0	0	0	0	0	0
b4) Materiales y Artículos de Construcción y de Reparación	0	0	0	0	0	0
b5) Productos Químicos, Farmacéuticos y de Laboratorio	0	0	0	0	0	0
b6) Combustibles, Lubricantes y Aditivos	0	0	0	0	0	0
b7) Vestuario, Blancos, Prendas de Protección y Artículos Deportivos	0	0	0	0	0	0
b8) Materiales y Suministros Para Seguridad	0	0	0	0	0	0
b9) Herramientas, Refacciones y Accesorios Menores	0	0	0	0	0	0
C. Servicios Generales	0	0	0	0	0	0
c1) Servicios Básicos	0	0	0	0	0	0
c2) Servicios de Arrendamiento	0	0	0	0	0	0
c3) Servicios Profesionales, Científicos, Técnicos y Otros Servicios	0	0	0	0	0	0
c4) Servicios Financieros, Bancarios y Comerciales	0	0	0	0	0	0
c5) Servicios de Instalación, Reparación, Mantenimiento y Conservación	0	0	0	0	0	0
c6) Servicios de Comunicación Social y Publicidad	0	0	0	0	0	0
c7) Servicios de Traslado y Viáticos	0	0	0	0	0	0
c8) Servicios Oficiales	0	0	0	0	0	0
c9) Otros Servicios Generales	0	0	0	0	0	0
D. Transferencias, Asignaciones, Subsidios y Otras Ayudas	0	0	0	0	0	0
d1) Transferencias Internas y Asignaciones al Sector Público	0	0	0	0	0	0
d2) Transferencias al Resto del Sector Público	0	0	0	0	0	0
d3) Subsidios y Subvenciones	0	0	0	0	0	0
d4) Ayudas Sociales	0	0	0	0	0	0
d5) Pensiones y Jubilaciones	0	0	0	0	0	0
d6) Transferencias a Fideicomisos, Mandatos y Otros Análogos	0	0	0	0	0	0
d7) Transferencias a la Seguridad Social	0	0	0	0	0	0
d8) Donativos	0	0	0	0	0	0
d9) Transferencias al Exterior	0	0	0	0	0	0
E. Bienes Muebles, Inmuebles e Intangibles	0	0	0	0	0	0
e1) Mobiliario y Equipo de Administración	0	0	0	0	0	0
e2) Mobiliario y Equipo Educativo y Recreativo	0	0	0	0	0	0
e3) Equipo e Instrumental Médico y de Laboratorio	0	0	0	0	0	0
e4) Vehículos y Equipo de Transporte	0	0	0	0	0	0
e5) Equipo de Defensa y Seguridad	0	0	0	0	0	0
e6) Maquinaria, Otros Equipos y Herramientas	0	0	0	0	0	0
e7) Activos Biológicos	0	0	0	0	0	0
e8) Bienes Inmuebles	0	0	0	0	0	0
e9) Activos Intangibles	0	0	0	0	0	0
F. Inversión Pública	0	0	0	0	0	0
f1) Obra Pública en Bienes de Dominio Público	0	0	0	0	0	0
f2) Obra Pública en Bienes Propios	0	0	0	0	0	0
f3) Proyectos Productivos y Acciones de Fomento	0	0	0	0	0	0
G. Inversiones Financieras y Otras Provisiones	0	0	0	0	0	0
g1) Inversiones Para el Fomento de Actividades Productivas	0	0	0	0	0	0
g2) Acciones y Participaciones de Capital	0	0	0	0	0	0
g3) Compra de Títulos y Valores	0	0	0	0	0	0
g4) Concesión de Préstamos	0	0	0	0	0	0
g5) Inversiones en Fideicomisos, Mandatos y Otros Análogos	0	0	0	0	0	0
Fideicomiso de Desastres Naturales (Informativo)	0	0	0	0	0	0
g6) Otras Inversiones Financieras	0	0	0	0	0	0
g7) Provisiones para Contingencias y Otras Erogaciones Especiales	0	0	0	0	0	0
H. Participaciones y Aportaciones	0	0	0	0	0	0
h1) Participaciones	0	0	0	0	0	0
h2) Aportaciones	0	0	0	0	0	0
h3) Convenios	0	0	0	0	0	0
I. Deuda Pública	0	0	0	0	0	0
i1) Amortización de la Deuda Pública	0	0	0	0	0	0
i2) Intereses de la Deuda Pública	0	0	0	0	0	0
i3) Comisiones de la Deuda Pública	0	0	0	0	0	0
i4) Gastos de la Deuda Pública	0	0	0	0	0	0
i5) Costo por Coberturas	0	0	0	0	0	0
i6) Apoyos Financieros	0	0	0	0	0	0
i7) Adeudos de Ejercicios Fiscales Anteriores (ADEFAS)	0	0	0	0	0	0
III. Total de Egresos	28,212,990	0	28,212,990	18,739,662	15,917,531	9,473,328

INSTITUTO DE ACCESO A LA INFORMACIÓN PÚBLICA Y PROTECCIÓN DE DATOS PERSONALES
Estado Analítico del Ejercicio del Presupuesto de Egresos Detallado - LDF
Clasificación Administrativa
Del 1 de enero al 30 de septiembre de 2020
(PESOS)

Concepto	Egresos					Subejercicio
	Aprobado	Ampliaciones/ (Reducciones)	Modificado	Devengado	Pagado	
I. Gasto No Etiquetado	28,212,990	0	28,212,990	18,739,662	15,917,531	9,473,328
A. INSTITUTO DE ACCESO A LA INFORMACIÓN PÚBLICA Y PROTECCIÓN DE DATOS	28,212,990	0	28,212,990	18,739,662	15,917,531	9,473,328
II. Gasto Etiquetado	0	0	0	0	0	0
III. Total de Egresos	28,212,990	0	28,212,990	18,739,662	15,917,531	9,473,328

INSTITUTO DE ACCESO A LA INFORMACIÓN PÚBLICA Y PROTECCIÓN DE DATOS PERSONALES
Estado Analítico del Ejercicio del Presupuesto de Egresos Detallado - LDF
Clasificación Funcional (Finalidad y Función)
Del 1 de enero al 30 de septiembre de 2020
(PESOS)

Concepto	Egresos					Subejercicio
	Aprobado	Ampliaciones/ (Reducciones)	Modificado	Devengado	Pagado	
I. Gasto No Etiquetado	28,212,990	0	28,212,990	18,739,662	15,917,531	9,473,328
A. Gobierno	28,212,990	0	28,212,990	18,739,662	15,917,531	9,473,328
a1) Legislación	0	0	0	0	0	0
a2) Justicia	0	0	0	0	0	0
a3) Coordinación de la Política de Gobierno	0	0	0	0	0	0
a4) Relaciones Exteriores	0	0	0	0	0	0
a5) Asuntos Financieros y Hacendarios	0	0	0	0	0	0
a6) Seguridad Nacional	0	0	0	0	0	0
a7) Asuntos de Orden Público y de Seguridad Interior	0	0	0	0	0	0
a8) Otros Servicios Generales	28,212,990	0	28,212,990	18,739,662	15,917,531	9,473,328
B. Desarrollo Social	0	0	0	0	0	0
b1) Protección Ambiental	0	0	0	0	0	0
b2) Vivienda y Servicios a la Comunidad	0	0	0	0	0	0
b3) Salud	0	0	0	0	0	0
b4) Recreación, Cultura y Otras Manifestaciones Sociales	0	0	0	0	0	0
b5) Educación	0	0	0	0	0	0
b6) Protección Social	0	0	0	0	0	0
b7) Otros Asuntos Sociales	0	0	0	0	0	0
C. Desarrollo Económico	0	0	0	0	0	0
c1) Asuntos Económicos, Comerciales y Laborales en General	0	0	0	0	0	0
c2) Agropecuaria, Silvicultura, Pesca y Caza	0	0	0	0	0	0
c3) Combustibles y Energía	0	0	0	0	0	0
c4) Minería, Manufacturas y Construcción	0	0	0	0	0	0
c5) Transporte	0	0	0	0	0	0
c6) Comunicaciones	0	0	0	0	0	0
c7) Turismo	0	0	0	0	0	0
c8) Ciencia, Tecnología e Innovación	0	0	0	0	0	0
c9) Otras Industrias y Otros Asuntos Económicos	0	0	0	0	0	0
D. Otras No Clasificadas en Funciones Anteriores (D=d1+d2+d3+d4)	0	0	0	0	0	0
d1) Transacciones de la Deuda Pública / Costo Financiero de la	0	0	0	0	0	0
d2) Transferencias, Participaciones y Aportaciones Entre Diferentes Niveles y Órdenes de Gobierno	0	0	0	0	0	0
d3) Saneamiento del Sistema Financiero	0	0	0	0	0	0
d4) Adeudos de Ejercicios Fiscales Anteriores	0	0	0	0	0	0
II: Gasto Etiquetado	0	0	0	0	0	0
A. Gobierno	0	0	0	0	0	0
a1) Legislación	0	0	0	0	0	0
a2) Justicia	0	0	0	0	0	0
a3) Coordinación de la Política de Gobierno	0	0	0	0	0	0
a4) Relaciones Exteriores	0	0	0	0	0	0
a5) Asuntos Financieros y Hacendarios	0	0	0	0	0	0
a6) Seguridad Nacional	0	0	0	0	0	0
a7) Asuntos de Orden Público y de Seguridad Interior	0	0	0	0	0	0
a8) Otros Servicios Generales	0	0	0	0	0	0
B. Desarrollo Social	0	0	0	0	0	0
b1) Protección Ambiental	0	0	0	0	0	0
b2) Vivienda y Servicios a la Comunidad	0	0	0	0	0	0
b3) Salud	0	0	0	0	0	0
b4) Recreación, Cultura y Otras Manifestaciones Sociales	0	0	0	0	0	0
b5) Educación	0	0	0	0	0	0
b6) Protección Social	0	0	0	0	0	0
b7) Otros Asuntos Sociales	0	0	0	0	0	0
C. Desarrollo Económico	0	0	0	0	0	0
c1) Asuntos Económicos, Comerciales y Laborales en General	0	0	0	0	0	0
c2) Agropecuaria, Silvicultura, Pesca y Caza	0	0	0	0	0	0
c3) Combustibles y Energía	0	0	0	0	0	0
c4) Minería, Manufacturas y Construcción	0	0	0	0	0	0
c5) Transporte	0	0	0	0	0	0
c6) Comunicaciones	0	0	0	0	0	0
c7) Turismo	0	0	0	0	0	0
c8) Ciencia, Tecnología e Innovación	0	0	0	0	0	0
c9) Otras Industrias y Otros Asuntos Económicos	0	0	0	0	0	0
D. Otras No Clasificadas en Funciones Anteriores	0	0	0	0	0	0
d1) Transacciones de la Deuda Pública / Costo Financiero de la	0	0	0	0	0	0
d2) Transferencias, Participaciones y Aportaciones Entre Diferentes Niveles y Órdenes de Gobierno	0	0	0	0	0	0
d3) Saneamiento del Sistema Financiero	0	0	0	0	0	0
d4) Adeudos de Ejercicios Fiscales Anteriores	0	0	0	0	0	0
III. Total de Egresos	28,212,990	0	28,212,990	18,739,662	15,917,531	9,473,328

INSTITUTO DE ACCESO A LA INFORMACIÓN PÚBLICA Y PROTECCIÓN DE DATOS PERSONALES
Estado Analítico del Ejercicio del Presupuesto de Egresos Detallado - LDF
Clasificación de Servicios Personales por Categoría
Del 1 de enero al 30 de septiembre de 2020
(PESOS)

Concepto	Egresos					Subejercicio
	Aprobado	Ampliaciones/ (Reducciones)	Modificado	Devengado	Pagado	
I. Gasto No Etiquetado	23,007,818	0	23,007,818	15,911,427	14,090,759	7,096,391
A. Personal Administrativo	23,007,818	0	23,007,818	15,911,427	14,090,759	7,096,391
B. Magisterio	0	0	0	0	0	0
C. Servicios de Salud	0	0	0	0	0	0
c1) Personal Administrativo	0	0	0	0	0	0
c2) Personal Médico, paramédico y afín	0	0	0	0	0	0
D. Seguridad Pública	0	0	0	0	0	0
E. Gastos asociados a la implementación de nuevas leyes federales o reformas a las mismas	0	0	0	0	0	0
e1) Nombre del Programa o Ley 1	0	0	0	0	0	0
e2) Nombre del Programa o Ley 2	0	0	0	0	0	0
F. Sentencias laborales definitivas	0	0	0	0	0	0
II. Gasto Etiquetado	0	0	0	0	0	0
A. Personal Administrativo	0	0	0	0	0	0
B. Magisterio	0	0	0	0	0	0
C. Servicios de Salud	0	0	0	0	0	0
c1) Personal Administrativo	0	0	0	0	0	0
c2) Personal Médico, paramédico y afín	0	0	0	0	0	0
D. Seguridad Pública	0	0	0	0	0	0
E. Gastos asociados a la implementación de nuevas leyes federales o reformas a las mismas	0	0	0	0	0	0
e1) Nombre del Programa o Ley 1	0	0	0	0	0	0
e2) Nombre del Programa o Ley 2	0	0	0	0	0	0
F. Sentencias laborales definitivas	0	0	0	0	0	0
III. Total de Gasto en Servicios Personales	23,007,818	0	23,007,818	15,911,427	14,090,759	7,096,391

Informe sobre Estudios Actuariales - LDF

	Pensiones y jubilaciones	Salud	Riesgos de trabajo	Invalidez y vida	Otras prestaciones sociales
Tipo de Sistema					
Empresa que elaboró el estudio actuarial					

No aplica