



Instituto de Acceso  
a la Información Pública  
y Protección de Datos Personales  
del Estado de Oaxaca

"2018, AÑO DE LA ERRADICACIÓN DEL TRABAJO INFANTIL"

SECCIÓN: DIRECCIÓN DE ADMINISTRACIÓN.  
NUM. DE OFICIO: IAIPDP/DA/492/2018  
ASUNTO: SE REMITE PRIMER INFORME  
TRIMESTRAL

Oaxaca de Juárez, Oaxaca; a 13 de Julio de 2018.

MTR. GUSTAVO MARCHELO BENECCHI LOYOLA  
SUBSECRETARIO DE EGRESOS, CONTABILIDAD Y TESORERIA  
DE LA SECRETARIA DE FINANZAS DEL ESTADO DE OAXACA.  
PRESENTE.

AT'N: DIRECCIÓN DE CONTABILIDAD GUBERNAMENTAL.

Por medio del presente, remito a usted Segundo Informe trimestral Abril-Junio ejercicio 2018 en atención a la circular, en tres tantos originales, misma que se integra en la siguiente forma.

- I. Resultados Generales.
- II. Información Contable.
- III. Información Presupuestaria.
- IV. Información Programática.
- V. Información Adicional.

*Recibi Javier Zapata*  
*16/07/18*  
*[Signature]*

Así mismo, comunico a usted que el informe antes mencionado ha sido remitido en electrónico.

Sin otro particular, reciba un cordial y afectuoso saludo.

ATENTAMENTE

*[Signature]*  
LIC. LAURO ALONSO MARTINEZ ROBLES  
DIRECTOR DE ADMINISTRACIÓN DEL IAIP.

Secretaría de Finanzas del Poder Ejecutivo del Estado  
Área Oficial de Correspondencia  
**RECIBIDO**  
16 JUL 2018  
Folio 165039 Hora 14:24  
Anexos: 5

C.C.P. LIC. ABRAHAM ISAAC SORIANO REYES. COMISIONADO PRESIDENTE DEL IAIP. - PARA SU CONOCIMIENTO  
LIC. ROBERTO INOCENTE MORCA CALLEJAS. CONTRALOR GENERAL DEL IAIP. MISMO FIN  
EXPEDIENTE:  
MINUTARIO.  
LAMR/GSCC



Instituto de Acceso  
a la Información Pública  
y Protección de Datos Personales  
del Estado de Oaxaca

Dirección de Administración

Almendros 122, Col. Reforma, Oaxaca de Juárez, Oax., C.P. 68050  
01 (951) 515 1190 | 515 2321 | INFOTEL 01 800 004 3247

f IAIP Oaxaca | @IAIPOaxaca

www.iaipoaxaca.org.mx



Instituto de Acceso  
a la Información Pública  
y Protección de Datos Personales  
del Estado de Oaxaca



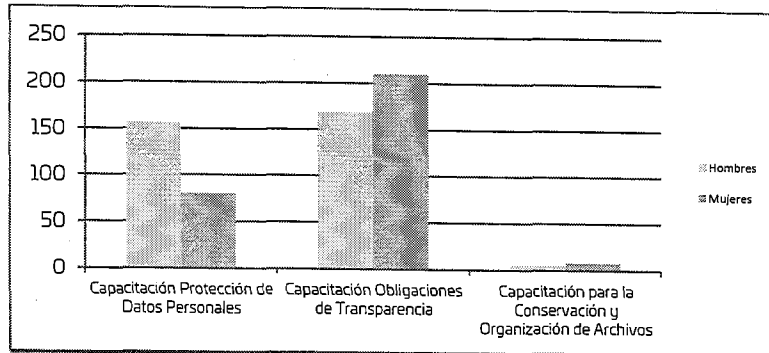
## RESULTADOS GENERALES SEGUNDO INFORME TRIMESTRAL 2018

El Instituto de Acceso a la Información Pública y Protección de Datos Personales del Estado de Oaxaca, es un Órgano Autónomo Constitucional en el Estado de Oaxaca, encargado de promover y difundir, además de garantizar el cumplimiento del Acceso a la Información Pública y Protección de Datos Personales en posesión de los sujetos obligados, la transparencia, el gobierno abierto, el uso de tecnologías, la rendición de cuentas el combate a la corrupción y finalmente la administración y conservación de los archivos; para lo cual se ha implementado programas enfocados a la capacitación, difusión y actualización de los servidores públicos, así como a la verificación y evaluación en el cumplimiento de sus obligaciones de los sujetos obligados, actividades jurisdiccionales como los recursos de revisión, así como la incorporación de sujetos obligados a la Plataforma Nacional de Transparencia, mecanismos y actividades que permitan a la población oaxaqueña con herramientas suficientes en materia de Acceso a la Información Pública, Protección de Datos Personales; Transparencia, Archivos y Gobierno Abierto, elementos eficientes que les permitan el ejercicio de estos derechos.


Por lo tanto este órgano garante a través de su departamento de formación y capacitación, capacitó a sociedad civil en temas de Transparencia y las obligaciones de sujetos obligados, así como la identificación de la Información pública de oficio, del derecho de Acceso a la Información así como del sistema electrónico de acceso a la información y Derecho a la Protección de sus Datos Personales; así como se capacito a servidores públicos de los sujetos obligados, sobre nuevas obligaciones de transparencia, lineamientos técnicos generales aprobados por el Sistema Nacional de Transparencia y el Órgano Garante Nacional, del Sistema Infomex, módulo de la Plataforma Nacional de Transparencia (SISAI, SIPOT, SICOM y SIGEMI) llenado de formatos, Archivos, clasificación y desclasificación de la información, reservada, uso, manejo y disposición de documentos públicos, avisos de privacidad y criterios para la evaluación de los sujetos obligados; Obteniendo un total 100 sujetos obligados capacitados , resultado en el trimestre 32% de avance de lo programado.



Instituto de Acceso  
a la Información Pública  
y Protección de Datos Personales  
del Estado de Oaxaca



Consecuentemente como parte de su actividad jurisdiccional el Consejo general del Instituto aprobó un total de 82 Resoluciones de Recursos de Revisión, mismas que se aprobaron conforme a los siguientes tiempos;



Obteniéndose un total del trimestre de 51 % de medios de impugnación resueltos, se precisa que las resoluciones que revocan o modifican las respuestas del sujeto obligado, así como se ordena la entrega de la información al recurrente, así mismo, en el rubro "ordena entregar información", también son incluidas las resoluciones en las que se configura la figura de la afirmativa ficta. Se ha brindado atención personalizada a diferentes intervinientes en los recursos de revisión, sujetos obligados y recurrentes en materia de Acceso a la Información Pública y Protección de los Datos Personales.

Como parte de las atribuciones del IAIP respecto de dar a conocer las actividades preponderantes para fortalecer la cultura de transparencia, acceso a la información, protección de los datos personales y actividades de su consejo general a través de diversos medios de comunicación en la entidad, actividad a cargo de las áreas administrativas del mismo instituto se obtuvo en el trimestre un total del 41% de



Instituto de Acceso  
a la Información Pública  
y Protección de Datos Personales  
del Estado de Oaxaca



acciones de difusión, consistentes en 17 boletines institucionales; los cuáles se reflejaron en 119 publicaciones en prensa; 112 publicaciones en portales web y siete en medios impresos mismo que los comunicados institucionales queda registrada y disponible en la página [www.iaipoaxaca.org.mx/blog/](http://www.iaipoaxaca.org.mx/blog/); así como los comisionados del IAIPO participaron en 15 entrevistas para medios impresos, radio y televisión, con el objeto de difundir las actividades del órgano garante y posicionar los Derechos de Acceso a la Información y Protección de Datos Personales en la agenda local, tales como la presentación de materiales de Difusión “Derecho de Acceso a la Información y los Pueblos Indígenas”, Jornada de Transparencia Electoral y Protección de Datos Personales así como Diálogos Rumbo a la implementación de un Nuevo Modelo de Gestión Archivística”, conjuntamente con el INAI se realizaron talleres de Acceso a la Información y Protección de Datos Personales.

Durante el trimestre de la línea IAIPTEL (01 800 004 3247) se atendieron 12 llamadas en las que se resolvieron diversas dudas sobre temas relacionados a las solicitudes de información, recursos de revisión, información sobre los Sujetos Obligados, solicitudes de capacitación y el Sistema de Transparencia Municipal (SITRAM). A través de las cuentas Institucionales en las redes sociales de Facebook y Twitter, se socializaron y difundieron los Derechos de Acceso a la Información Pública y Protección de Datos Personales. Con 128 seguidores, de los cuales el 66% son hombres y el 34% mujeres así como en la cuenta de Twitter se lograron 278,800 impactos; 724 menciones y 15,555 visitas de perfil, mientras que en Facebook se obtuvo un total de 127 “Me gusta”, un total de mil 974 seguidores, se logró un alcance 81 mil 313 impactos por las publicaciones, además del diseño se elaboró todo el material audiovisual y de apoyo para eventos, conferencias, foros y demás eventos importantes del instituto.

En materia de recomendaciones emitidas por el consejo general así como sujetos obligados evaluados no se generó información respecto del trimestre, pero si se han llevado a cabo la elaboración de instrumentos metodológicos y logísticos para realizar la verificación vinculatoria 2018, así como la atención y asesoría a sujetos obligados.

Asimismo se llevaron a cabo 4 monitoreos al sistema de solicitudes de información rindiendo el informe respectivo al Consejo General, consecuentemente se realizaron asesorías a las Unidades de Transparencia sobre el funcionamiento del Sistema Infomex, la validación en las mejoras del SIPOT, modificación al catálogo del sujeto obligado dirección general de notarías y poder Ejecutivo y Ayuntamientos en materia de formatos sobre la LGT Y AIP 2018, así como se realizó la incorporación del sujeto obligado a la Coordinación del Servicio Nacional de Empleo Oaxaca.

Consecuentemente se realizó la elaboración de la vista pública del Sistema de Transparencia Municipal SITRAM así como la Activación de cuentas de acceso en la



Instituto de Acceso  
a la Información Pública  
y Protección de Datos Personales  
del Estado de Oaxaca

**Oaxaca**  
JUNTOS CONSTRUIMOS EL CAMBIO

Plataforma Nacional de Transparencia en su ambiente de pruebas de los usuarios de turnado y ponencias a fin de validar el Sistema de Comunicación entre Organismos Garantes (SICOM) y sujetos obligados para sustanciación de los medios de impugnación interpuestos a través de PNT. Elaboración de informe sobre actividad de carga de obligaciones de transparencia a diferentes sujetos obligados en el Sistema de Portales de Obligaciones de Transparencia requeridos por el área de verificación de este Instituto, actualización al sitio del secretariado Técnico de Gobierno Abierto (STGAO), se brindó capacitación del sistema INFOMEX a municipios incorporados al laboratorio de cohesión social II México- Unión Europea, se realizó la incorporación del Sistemas de Transparencia Municipal (SITRAM), así como al INFOMEX H. San Bartolomé Quialana, H. Tlacolula de Matamoros, H., Villa Díaz Ordaz, H. Teotitlan del Valle, H. San Sebastián Abasolo, H. Magdalena Teitipac, H. San Jerónimo Tlacoahuaya, H. Magdalena Tequisistlán, H. Santo Domingo Tehuantepec, h. chahuites, H. San pedro Tapanatepec, H. Matías romero Avendaño, H. Santa María Jalapa del Marqués; incorporación de los municipios al SITRAM: H. San Pablo Etla , h asunción de Nochixtlan, H. Santiago Tilantongo, H. San Nicolás Hidalgo así como su capacitación respectiva, obteniéndose un 38% de usuarios del sistema INFOMEX, así como se ha realizado la actualización del padrón de sujetos obligados en la página web del IAIP: [http://iaipoaxaca.org.mx/site/sujetos\\_obligado/directorio](http://iaipoaxaca.org.mx/site/sujetos_obligado/directorio). Finalmente se atendieron y se dieron respuestas a once solicitudes de información, obteniendo un avance del 52% en el periodo.

En materia de Gobierno Abierto el Instituto tuvo un alcance en el trimestre del 20% con diversas actividades tales como la verificación del avance de compromisos del PAL , así como el seguimiento de las actividades del Fortalecimiento de la Participación Ciudadana e Institucional en los temas de Transparencia en Veinte Municipios del Estado de Oaxaca, así como se tuvo la participación en la Cumbre Nacional de Gobierno Abierto, cocreación desde lo local convocada por el INAI a través del proyecto de Gobierno Abierto, se realizó la participación en el primer taller de intercambio de experiencias y gestión del conocimiento en el laboratorio de cohesión Social II México- Unión Europea (LCS II) mismas que tuvo como fin el intercambio de experiencias y practicas exitosas, así como el establecimiento de los objetivo, alcances y mecanismos para el intercambio de conocimiento y aprendizajes generados, de igual manera se impartió la capacitación en materia de conceptos básicos de Gobierno Abierto a sujetos obligados y al público estudiantil, y se realizó la Jornada Anticorrupción y de Participación Ciudadana, y el foro Retos Institucionales para favorecer el ejercicio del derecho de Acceso a la Información Pública de la personas con discapacidad, actividades que buscan fomentar en la población oaxaqueña y a los servidores públicos de los sujetos obligados la participación en el Gobierno Abierto, obteniéndose un 36% de avance en sujetos obligados incorporados a la Plataforma Nacional de Transparencia para este trimestre.



Instituto de Acceso  
a la Información Pública  
y Protección de Datos Personales  
del Estado de Oaxaca



Finalmente en el trimestre se llevaron a cabo gestiones administrativas y financieras también se aplicaron en tiempo y forma las nóminas quincenales para el pago a los trabajadores del Instituto, se cumplió con las obligaciones patronales en materia fiscal asimismo las gestiones contables y presupuestales correspondientes obteniendo un avance del **30%** en este trimestre.

UR: 405 - INSTITUTO DE ACCESO A LA INFORMACIÓN PÚBLICA Y PROTECCIÓN DE DATOS PERSONALES  
 UE: 001 - INSTITUTO DE ACCESO A LA INFORMACIÓN PÚBLICA Y PROTECCIÓN DE DATOS PERSONALES  
 Estado de Situación Financiera  
 Del 1° de enero al 30 de junio de 2018 y 2017  
 (Pesos)




Gobierno del Estado

CONCEPTO	EJERCICIO FISCAL 2018	EJERCICIO FISCAL 2017	CONCEPTO	EJERCICIO FISCAL 2018	EJERCICIO FISCAL 2017
<b>ACTIVO</b>			<b>PASIVO</b>		
ACTIVO CIRCULANTE			CUENTAS POR PAGAR A CORTO PLAZO	10,394,657	10,394,657
EFFECTIVO Y EQUIVALENTES	787,128	1,235,850	TOTAL PASIVO CIRCULANTE	10,394,657	10,394,657
DERECHOS A RECIBIR EFECTIVO O EQUIVALENTES	9,607,929	10,040,137	HACIENDA PÚBLICA/PATRIMONIO	840,407	840,407
Total de ACTIVO CIRCULANTE	10,394,657	11,275,987	ACTUALIZACIÓN DE LA HACIENDA PÚBLICA/PATRIMONIO	0	0
ACTIVO NO CIRCULANTE			HACIENDA PÚBLICA/PATRIMONIO CONTRIBUIDO	7,541,525	6,745,893
BIENES MUEBLES	8,225,995	7,753,865	RESULTADOS DE EJERCICIOS ANTERIORES	6,381,932	6,745,893
ACTIVOS INTANGIBLES	34,734	0	Total de HACIENDA PÚBLICA/PATRIMONIO (AHORRO/ DESAHORRO)	-121,203	7,586,300
Total de ACTIVO NO CIRCULANTE	8,260,728	7,753,865	Resultados del Ejercicio (Ahorro/Desahorro)	18,655,386	187,565
<b>TOTAL DE ACTIVOS</b>	<b>18,655,386</b>	<b>19,029,853</b>	Total de Pasivo y Patrimonio/Hacienda Pública	<b>19,029,853</b>	<b>19,029,853</b>


JEFE DEL DEPARTAMENTO DE RECURSOS FINANCIEROS

LIC. TONATIUH VALDEZ PÉREZ





Instituto de Acceso a la Información Pública y Protección de Datos Personales  
 SAURO ROSALES  
 INDEPENDIENTES PERSONALES


COMISIONADO RESIDENTE  
 ISAAC SORIANO REYES




CONCEPTO	EJERCICIO FISCAL 2018	EJERCICIO FISCAL 2017	CONCEPTO	EJERCICIO FISCAL 2018	EJERCICIO FISCAL 2017
INGRESOS Y OTROS BENEFICIOS			GASTOS Y OTRAS PERDIDAS		
PARTICIPACIONES, APORTACIONES, TRANSFERENCIAS, ASIGNACIONES, SUBSIDIOS Y OTRAS AYUDAS	12,761,939	12,491,685	TRANSFERENCIAS, ASIGNACIONES, SUBSIDIOS Y OTRAS AYUDAS	12,756,353	12,324,120
TRANSFERENCIAS, ASIGNACIONES, SUBSIDIOS Y OTRAS AYUDAS	12,761,939	12,491,685	TRANSFERENCIAS INTERNAS Y ASIGNACIONES AL SECTOR PÚBLICO	12,756,353	12,324,120
TOTAL DE INGRESOS Y OTROS BENEFICIOS	12,761,939	12,491,685	OTROS GASTOS Y PÉRDIDAS EXTRAORDINARIAS	126,790	0
			ESTIMACIONES, DEPRECIACIONES, DETERIOROS, OBSOLESCENCIA Y AMORTIZACIONES	126,790	0
			TOTAL DE GASTOS Y OTRAS PERDIDAS	12,883,143	12,324,120
			DESAHORRONETO DEL EJERCICIO	-121,203	167,565

  
 JEFE DEL DEPARTAMENTO DE RECURSOS FINANCIEROS  
 LIC. TONATIHU VALDEZ PÉREZ

  
 Instituto de Acceso a la Información Pública y Protección de Datos Personales  
 DIRECTOR DE ADMINISTRACIÓN PÚBLICA  
 LIC. LAURO ALONZO GONZÁLEZ ROBLEC  
 Oaxaca

  
 COMISIONADO PRESIDENTE  
 LIC. ABRAHAM ISAAC SORIANO REYES





Concepto	Hacienda Pública/ Patrimonio		Ajustes por Cambios de Valor	Total
	Contribuido	Generado		
	Ejerc. Ant.	Del Ejercicio		
Patrimonio Neto Inicial Ajustado del Ejercicio	840,407	0	0	840,407
ACTUALIZACIONES DEL PATRIMONIO	840,407	0	0	840,407
Variaciones de la Hacienda Pública / Patrimonio Neto del Ejercicio	0	6,107,422	0	6,107,422
RESULTADOS DE EJERCICIOS ANTERIORES	0	6,745,893	0	6,745,893
RESULTADOS DEL EJERCICIO (AHORRO/ DESAHORRO)	0	-638,471	0	-638,471
Hacienda Pública / Patrimonio Neto Final del Ejercicio 2017	840,407	6,107,422	0	6,947,829
Cambios en la Hacienda Pública / Patrimonio Neto del Ejercicio 2018	840,407	0	0	840,407
ACTUALIZACIONES DEL PATRIMONIO	840,407	0	0	840,407
Variaciones de la Hacienda Pública / Patrimonio Neto del Ejercicio	0	6,745,893	0	6,745,893
RESULTADOS DE EJERCICIOS ANTERIORES	0	7,541,525	0	7,541,525
RESULTADOS DEL EJERCICIO (AHORRO/ DESAHORRO)	0	-795,632	0	-795,632
Saldo Neto en la Hacienda Pública / Patrimonio 2018	840,407	6,745,893	0	7,586,300


JEFE DEL DEPARTAMENTO DE RECURSOS FINANCIEROS  
 LIC. TONATIUH VALDEZ PÉREZ


COMISIONADO PRESIDENTE  
 LIC. ABRAHAM ISAAC SORIANO REYES




Gobierno del Estado

CONCEPTO	ORIGEN	APLICACIÓN	CONCEPTO	ORIGEN	APLICACIÓN
ACTIVO	881,330	506,863	PASIVO	0	881,330
ACTIVO CIRCULANTE	881,330	0	PASIVO CIRCULANTE	0	881,330
EFFECTIVO Y EQUIVALENTES	449,722	0	CUENTAS POR PAGAR A CORTO PLAZO	0	881,330
DERECHOS A RECIBIR EFECTIVO O EQUIVALENTES	432,608	0	HACIENDA PÚBLICA/PATRIMONIO	795,632	0
ACTIVO NO CIRCULANTE	0	506,863	HACIENDA PÚBLICA/PATRIMONIO CONTRIBUIDO	0	0
BIENES MUEBLES	0	472,129	ACTUALIZACIÓN DE LA HACIENDA PÚBLICA/ PATRIMONIO	0	0
ACTIVOS INTANGIBLES	0	34,734	HACIENDA PÚBLICA/PATRIMONIO GENERADO	795,632	0
			RESULTADOS DE EJERCICIO (AHORRO/ DESAHORRO)	0	0
			RESULTADOS DE EJERCICIOS ANTERIORES	795,632	0
			RESULTADOS DEL EJERCICIO (AHORRO/ DESAHORRO)	270,254	0
			TOTALES	1,065,886	881,330

  
 LIC. YANATIUH VALDEZ PÉREZ  
 JEFE DEL DEPARTAMENTO DE RECURSOS FINANCIEROS

  
 DIRECTOR GENERAL DE ADMINISTRACIÓN  
 a la Información Pública  
 ALONZO RAMÍREZ GARCÍA  
 Calle 10 de Oaxaca

  
 COMISIÓN DE PRESIDENTE  
 LIC. ABRAHAM ISAAC SORIANO REYES



GOBIERNO DEL ESTADO DE GUATEMALA

INSTITUTO DE ACCESO A LA INFORMACION PUBLICA Y PROTECCION DE DATOS PERSONALES

ESTADO DE FLUJO DE EFECTIVO

DEL 1o. DE ENERO AL 30 DE JUNIO DE 2017 Y 2018



Instituto de Acceso a la Información Pública y Protección de Datos Personales del Estado de Guatemala

	30 DE JUNIO 2018	30 DE JUNIO 2017
<b>Flujos de Efectivo de las Actividades de Operación</b>		
<b>Origen</b>		
42210	12,761,939.00	12,491,685.00
Transferencias, Asignaciones y Subsidios y Otras ayudas		
	12,761,939.00	12,491,685.00
Transferencias Internas y Asignaciones al Sector Público		
Transferencias al Resto del Sector Público		
Subsidios y Subvenciones		
Ayudas Sociales		
Pensiones y Jubilaciones		
Transferencias a Fideicomisos, Mandatos y Análogos		
Transferencias Internas y Asignaciones al Sector Público		
<b>Otros Ingresos</b>		
<b>Aplicación</b>		
	12,883,143.00	12,324,120.00
Servicios Personales		
Materiales y Suministros		
Servicios Generales		
52110	12,883,143.00	12,324,120.00
Transferencias, Asignaciones y Subsidios y Otras ayudas		
Transferencias Internas y Asignaciones al Sector Público		
Transferencias al resto del Sector Público		
Subsidios y Subvenciones		
Ayudas Sociales		
Pensiones y Jubilaciones		
Transferencias a Fideicomisos, Mandatos y Análogos		
Transferencias al Exterior		
Participaciones		
Aportaciones		
Convenios		
<b>Flujos netos de Efectivo por Actividades de Operación</b>		
<b>Flujos de Efectivo de las Actividades de Inversión</b>		
<b>Origen</b>		
Contribuciones de Capital		
Venta de Activos Físicos		
Otros		
<b>Aplicación</b>		
Bienes Inmuebles y Muebles		
Construcciones en Proceso (Obra Pública)		
Otros		
<b>Flujos Netos de Efectivo por Actividades de Inversión</b>		
<b>Flujo de Efectivo de las Actividades de Financiamiento</b>		
<b>Origen</b>		
Endeudamiento Neto		
Interno		
Externo		
Incremento de Otros Pasivos		
Disminución de Activos Financieros		
<b>Aplicación</b>		
Incremento de Activos Financieros		
Servicios de la Deuda		
Interno		
Externo		
Disminución de Otros Pasivos		
<b>Flujos netos de Efectivo por Actividades de Financiamiento</b>		
Incremento/Disminución Neta en el Efectivo y Equivalentes al Efectivo		
	-121,203.00	167,565.00
11131	0.00	0.00
Efectivo y Equivalentes al Efectivo al Inicio del Ejercicio		
11131	-121,203.00	167,565.00
Efectivo y Equivalentes al Efectivo al Final del Ejercicio		

LIC. ABRAHAM FERRER SORIANO REYES  
COMISIONADO PRESIDENTE

C.P. TOMA TIJU VALDEZ PÉREZ  
JEFE DE OPTIMIZACIÓN DE RECURSOS FINANCIEROS

LIC. LAURO ALONZO MORALES  
DIRECTOR DE ADMINISTRACION

Instituto de Acceso a la Información Pública  
Protección de Datos Personales



# Oaxaca

Gobierno del Estado

DESCRIPCIÓN	SALDO INICIAL	PERIODO		SALDO FINAL	FLUJO
		CARGOS	ABONOS		
<b>ACTIVO</b>					
ACTIVO CIRCULANTE	11,041,757	16,805,286	17,452,385	-10,394,957	-647,099
EFFECTIVO Y EQUIVALENTES	1,957,952	14,011,259	15,182,083	787,128	-1,170,824
DERECHOS A RECIBIR EFECTIVO O EQUIVALENTES	9,083,804	2,794,027	2,270,302	9,607,529	523,725
ACTIVO NO CIRCULANTE	8,381,932	5,687	128,790	8,260,728	-121,203
BIENES MUEBLES	8,347,198	5,687	128,790	8,225,995	-121,203
ACTIVOS INTANGIBLES	34,734	---	---	34,734	---
<b>TOTAL ACTIVO</b>	<b>19,423,688</b>	<b>16,810,872</b>	<b>17,579,175</b>	<b>18,656,386</b>	<b>-768,303</b>

*[Signature]*

JEFE DEL DEPARTAMENTO DE RECURSOS FINANCIEROS

LIC. TONATIUH VALDEZ PÉREZ



*[Signature]*

DIRECTOR DE LA COMISIÓN

COMISIÓN DE ACCESO A LA INFORMACIÓN PÚBLICA Y PROTECCIÓN DE DATOS PERSONALES

LIC. ABRAHAM ISAAC SORIANO REYES



# Oaxaca

Cabimex Oaxaca

DENOMINACIÓN DE LAS DEUDAS		MONEDA DE CONTRATACIÓN	INSTITUCIÓN O PAÍS ACREEDOR	SALDO INICIAL DEL PERIODO	SALDO FINAL DEL PERIODO
<b>DEUDA PÚBLICA</b>					
Corto Plazo					
Deuda Interna					
Instituciones de Crédito					
Títulos y Valores					
Arrendamientos Financieros					
Deuda Externa					
Organismos Financieros Internacionales					
Deuda Bilateral					
Títulos y Valores					
Arrendamientos Financieros					
Largo Plazo					
Subtotal a Corto Plazo					
Deuda Interna					
Instituciones de Crédito					
Títulos y Valores					
Arrendamientos Financieros					
Deuda Externa					
Organismos Financieros Internacionales					
Deuda Bilateral					
Títulos y Valores					
Arrendamientos Financieros					
Subtotal a Largo Plazo					
<b>OTROS PASIVOS</b>					
OTROS					
SUBTOTAL OTROS PASIVOS					
<b>TOTAL DEUDA Y OTROS PASIVOS</b>					



Instituto de Acceso a la Información Pública y Protección de Datos Personales del Estado de Oaxaca



Instituto de Acceso  
a la Información Pública  
y Protección de Datos Personales  
del Estado de Oaxaca



## INFORME SOBRE PASIVOS CONTINGENTES

CUENTAS	EJERCICIO FISCAL 2018
TOTAL	

# NO APLICA



Instituto de Acceso  
a la Información Pública  
y Protección de Datos Personales  
del Estado de Oaxaca



## NOTAS A LOS ESTADOS FINANCIEROS

DEL 01 DE ENERO AL 30 DE JUNIO 2018  
(PESOS)

Remito informe relacionado con la Información Financiera del Instituto de Acceso a la Información Pública y Protección de Datos Personales del periodo de 1° de Enero al 30 de Junio de 2018.

### NOTAS A DESGLOSE

#### I) NOTAS AL ESTADO DE SITUACION FINANCIERA

El estado de Situación Financiera tiene como propósito mostrar información relativa a los recursos y obligaciones de la entidad.

#### ACTIVO

CUENTAS	30 DE JUNIO 2018	30 DE JUNIO 2017
<b>ACTIVO CIRCULANTE</b>		
Efectivo Equivalentes	787,128.00	1,235,850.00
Derechos a recibir efectivo y Esquemas	9,607,529.00	10,040,137.00
Total de Activo Circulante	10,394,657.00	11,275,987.00
Bienes Muebles	8,225,995.00	7,753,865.00
Activos Intangibles	34,734.00	
Total de Activo no Circulante	8,260,728.00	7,753,865.00
<b>TOTAL DE ACTIVOS</b>	<b>18,655,386.00</b>	<b>19,029,852.00</b>



Instituto de Acceso  
a la Información Pública  
y Protección de Datos Personales  
del Estado de Oaxaca



## ACTIVO CIRCULANTE

### Efectivo y Equivalentes

El rubro de efectivo y equivalentes al 30 de junio del ejercicio fiscal 2018, representa los recursos disponibles de la Entidad, saldo que se refleja en las cuentas bancarias de Gastos de Operación y Servicios Personales, saldo disponibles para solventar pagos a proveedores \$787,128.00 (Setecientos ochenta y siete mil ciento veintiocho Pesos 00/100 M.N.) y para solventar los gastos durante el ejercicio para el buen funcionamiento de las actividades del Instituto.

### Derechos a recibir Efectivo o Equivalentes

En el rubro de Derechos a recibir Efectivo o Equivalentes (Otros deudores diversos por cobrar a C.P) el saldo que se expresa en el Estado de Situación Financiera al 30 de junio del ejercicio fiscal del 2018, corresponden a las provisiones para efectos de pagos a terceros por concepto de bienes y servicios, traspasos entre cuentas que se realizaron de manera interna para darle continuidad a los programas y objetivos de la Institución por la falta de ministración de recursos de manera oportuna en los ejercicios anteriores. Cabe señalar que en este rubro se contempla el saldo por \$3, 302, 642.00 (Tres Millones Trescientos Dos Mil Seiscientos Cuarenta y Dos Pesos 00/100 M.N.) que al 30 de junio de 2018 no fueron ministrados por la Tesorería de la Secretaría de Finanzas y en este ejercicio forma parte de Adeudos de Ejercicios Anteriores

## ACTIVO NO CIRCULANTE

Está constituido por el conjunto de valores y derechos de realización o disponibilidad con un periodo de tiempo superior a un año.





Instituto de Acceso  
a la Información Pública  
y Protección de Datos Personales  
del Estado de Oaxaca



## Bienes muebles

El rubro de Bienes Muebles del Instituto de Acceso a la Información Pública y Protección de Datos Personales, está integrado de la siguiente forma:

CUENTAS	30 DE JUNIO 2018	30 DE JUNIO 2017
Muebles de Oficina y Estantería	1,546,401.00	1,488,964.00
Equipo de Cómputo y Tecnologías de la Información	2,939,097.00	2,752,921.00
Equipos y Aparatos Audiovisuales	200,046.00	200,046.00
Cámaras fotográficas y de Video	88,208.00	88,208.00
Sistemas de aire acondicionado, calefacción	56,861.00	56,861.00
Automóviles y Camiones	2,866,860.00	2,993,650.00
Herramientas maquinas-herramientas	9,784.00	9,784.00
Equipo de Comunicación y de Telecomunicación	170,738.00	163,431.00
Equipos de Generación Eléctrica, aparatos y accesorios eléctricos	348,000.00	
<b>TOTAL</b>	<b>8,225,995.00</b>	<b>7,753,865.00</b>

El saldo del rubro de Activo no Circulante es de \$8, 225,995.00 (Ocho millones doscientos veinticinco mil novecientos noventa y cinco pesos 00/100 M.N.) haciendo referencia que este Instituto si adquirió bienes muebles en el presente trimestre, así como hubo una baja de activo siniestrado en este periodo del 1° de Enero al 30 de Junio de 2018.

## PASIVO

El saldo de este rubro al 30 de Junio del ejercicio fiscal del 2018, asciende a la cantidad de \$ 10,394,657.00 (Diez Millones trescientos noventa y cuatro mil seiscientos cincuenta y siete Pesos 00/100 M.N.) que corresponden a los compromisos de pagos adquiridos durante los ejercicios fiscales 2013, 2015, 2016, 2017 y 2018 con varios proveedores y prestadores de servicios por las adquisiciones de bienes y contratación de servicios por pagar a corto plazo, también en este rubro se contemplan los montos de las provisiones de nóminas (retenciones de los trabajadores) correspondiente al mes de junio del año en curso, detallándose de la siguiente forma:



Instituto de Acceso  
a la Información Pública  
y Protección de Datos Personales  
del Estado de Oaxaca



## PASIVO CIRCULANTE

CUENTAS	30 DE JUNIO 2018	30 DE JUNIO 2017
Cuentas por Pagar a corto plazo		
Deudas por Adquisición de Bienes y Contratación de Servicios por Pagar a CP	90,327.00	326,583.00
Transferencias Internas y Asignaciones al Sector Público	5,148,130.00	6,334,575.00
Retenciones de Impuestos por Pagar a CP	308,972.00	277,882.00
Fondos Rotatorios por Pagar a CP	50,000.00	50,000.00
Otras Cuentas por Pagar a corto plazo	4,797,228.00	4,286,947.00
<b>TOTAL</b>	<b>10,394,657.00</b>	<b>11,275,987.00</b>

## HACIENDA PÚBLICA/PATRIMONIO

CUENTAS	30 DE JUNIO 2018	30 DE JUNIO 2017
HACIENDA PÚBLICA/PATRIMONIO GENERADO		
Resultados de Ejercicio (ahorro/Desahorro)	0	0
Resultado de ejercicios Anteriores	7,541,525.00	6,745,893.00
Total de Hacienda Pública/Patrimonio Generado	7,541,525.00	6,745,893.00
Resultado del Ejercicio (Ahorro/Desahorro)	-121,203.00	167,565.00



Instituto de Acceso  
a la Información Pública  
y Protección de Datos Personales  
del Estado de Oaxaca



La cuenta de Hacienda Pública/Patrimonio, refleja un saldo al 30 de junio del ejercicio fiscal del 2018, la cantidad de \$ 7, 541,525.00 (Siete Millones Quinientos Cuarenta y un Mil Quinientos Veinticinco Pesos 00/100) que representa la acumulación de resultados de ejercicios anteriores.

Resultado del Ejercicio (ahorro/Desahorro) en el presente trimestre se refleja un desahorro por la cantidad de -121,203.00 debido a la baja de un activo siniestrado.

### NOTAS AL ESTADO DE ACTIVIDADES

Muestra el resultado de las operaciones de la entidad correspondiente al periodo del 1° de Enero al 31 de Diciembre de 2017, integrado de la siguiente forma:

CUENTAS	30 DE JUNIO 2018	30 DE JUNIO 2017
INGRESOS Y OTROS BENEFICIOS		
PARTICIPACIONES, APORTACIONES, TRANSFERENCIAS, ASIGNACIONES, SUBSIDIOS Y OTRAS AYUDAS	12,761,939.00	12,491,685.00
TOTAL DE INGRESOS Y OTROS BENEFICIOS	12,761,939.00	12,491,685.00
GASTOS Y OTRAS PERDIDAS	12,756,353.00	12,324,120.00
TRASNFERENCIAS INTERNAS Y ASIGNACIONES AL SECTOR PUBLICO	12,756,353.00	12,324,120.00
AYUDAS SOCIALES		
OTROS GASTOS Y PERDIDAS EXTRAORDINARIAS	126,790.00	
TOTAL DE GASTOS Y OTRAS PERDIDAS	12,883,143.00	12,324,120.00
AHORRO/DESAHORRO NETO DEL EJERCICIO	-121,203.00	167,565.00



Instituto de Acceso  
a la Información Pública  
y Protección de Datos Personales  
del Estado de Oaxaca



## Ingresos y Otros Beneficios

Los ingresos corresponden a los recursos recaudados correspondiente al periodo del 1° de Enero al 30 de Junio de 2018, el cual asciende a un importe de \$12,761,939.00 (Doce millones setecientos sesenta y uno novecientos treinta y nueve Pesos 00/100 M.N.) recursos que fueron comprometidos y devengados durante el presente trimestre.

## Gastos y Otras Pérdidas

El rubro de Gastos y Otras Pérdidas, corresponden a lo devengado por la Entidad durante el periodo del 1° de Enero al 30 de Junio de 2018 por la cantidad de \$12,883,143.00.00 (Doce millones ochocientos ochenta y tres mil ciento cuarenta y tres Pesos 00/100 M.N.) Integrado de la siguiente manera:

Transferencias, Asignaciones, Subsidios y Otras Ayudas.

- a) Transferencias Internas y Asignaciones al Sector Público, refleja un saldo de \$12,756,353.00 (Doce millones setecientos cincuenta y seis mil trescientos cincuenta y tres Pesos 00/100 M.N.) correspondiente a recursos que fueron comprometidos y devengados en los rubros de: Servicios personales, Materiales y Suministros, Servicios Generales durante el periodo: 1° de Enero al 30 de Junio de 2018.
- b) Otros gastos y otras pérdidas extraordinarias, donde se refleja el monto de \$126,790.00 ( ciento veintiséis mil setecientos noventa pesos 00/100) por la baja del activo siniestrado durante el periodo: 1° de Enero al 30 de Junio de 2018

## Ahorro Neto del Ejercicio

En el Estado de Actividades en el período comprendido del 01 de Enero al 30 de Junio del 2018 no se refleja Ahorro Neto del Ejercicio por el contrario refleja un desahorro neto del ejercicio por la cantidad de \$121,203.00 (ciento veintiún mil doscientos tres pesos).



Instituto de Acceso  
a la Información Pública  
y Protección de Datos Personales  
del Estado de Oaxaca



## II).- NOTAS AL ESTADO DE VARIACION EN LA HACIENDA PÚBLICA

Variaciones de la hacienda Pública/Patrimonio Neto del ejercicio Hacienda Pública/ Patrimonio generado.

### Resultados de Ejercicios Anteriores

El apartado de Hacienda Pública/Patrimonio Generado, en el periodo del 1° de Enero al 30 de Junio de 2018, asciende a la cantidad de \$ 7, 586,300.00 (Siete Millones Quinientos ochenta y seis mil trescientos Pesos 00/100) integrándose de la siguiente manera:

RUBRO	VARIACIONES
Hacienda Pública/Patrimonio Neto Final del Ejercicio 2017	6,745,893.00
Resultados de Ejercicios Anteriores	
Saldo Neto en la Hacienda Pública/Patrimonio 2018	7,586,300.00

## II) NOTAS AL ESTADO DE FLUJOS DE EFECTIVO

### Efectivo y equivalentes

#### 1. Análisis de saldo en la cuenta de Efectivo y Equivalentes:

CONCEPTO	30 DE JUNIO 2018	30 DE JUNIO 2017
Efectivos en Bancos - Tesorería	\$ 787,128.00	\$ 1,235,850.00
Efectivos en Bancos - Dependencias		
Inversiones temporales (hasta 3 meses)		
Fondos con afectación específica		
Depósitos de fondos de terceros y otros		
Total de Efectivos y Equivalentes	\$ 787,128.00	\$ 1,235,850.00



Instituto de Acceso  
a la Información Pública  
y Protección de Datos Personales  
del Estado de Oaxaca



2. Conciliación de los Flujos de Efectivo Netos de las Actividades de Operación y la cuenta de Ahorro/Desahorro antes de Rubros Extraordinarios.

CONCEPTO	EJERCICIO FISCAL 2018	EJERCICIO FISCAL 2017
Ahorro/Desahorro antes de rubros Extraordinarios		
Movimientos de partida (o rubros) que no afectan al efectivo		
Depreciación		
Amortización		
Incrementos en las provisiones		
Incremento en inversiones producido por revaluación		
Ganancia/pérdida en venta de propiedad, planta y equipo		
Incremento en cuentas por cobrar		
Partidas extraordinarias		

**NO APLICA**



Conciliación entre los Ingresos Presupuestarios y Contables  
Correspondiente de 1° de Enero al 30 de Junio de 2018

(Pesos)

1. Total de egresos (presupuestarios)		\$12,761,939.00
2. Más Ingresos Contables no Presupuestarios		
Incremento por variación de inventarios		
Disminución del exceso de estimaciones por pérdida o deterioro u obsolescencia		
Disminución del exceso de provisiones		
Otros ingresos y beneficios varios		
Otros Ingresos Contables no Presupuestarios		
3. Menos ingresos presupuestarios no contables		\$
Producto de capital		
Aprovechamiento capital		
Ingresos derivados de financiamientos		
Otros Ingresos presupuestarios no contables		
4. Ingresos Contables		\$12,761,939.00



**Conciliación entre los Egresos Presupuestarios y los Gastos Contables  
Correspondiente de 1° de Enero al 30 de Junio de 2018**

(Pesos)

<b>1. Total de egresos (presupuestarios)</b>		<b>\$12,883,142.35</b>
<b>2. Menos egresos presupuestarios contables</b>		
Mobiliario y equipo de administración		
Mobiliario y equipo educacional y recreativo		
Equipo e instrumental médico y de laboratorio		
Vehículos y equipos de transporte		
Equipo de defensa y seguridad		
Maquinaria, otros equipos y herramientas		
Activos Biológicos		
Bienes inmuebles		
Activos intangibles		
Obra pública en bienes propios		
Acciones y participaciones del capital		
Compra de títulos y valores		
Inversiones en fideicomisos, mandatos y otros análogos		
Provisiones para contingencias y otras erogaciones especiales		
Amortización de la deuda pública		
Adeudos de ejercicios fiscales anteriores (ADEFAS)		
Otros egresos Presupuestales no Contables		
<b>3. Más Gastos Contables No Presupuestales</b>		
Estimaciones, depreciación, deterioros, obsolescencia, y amortización		
Provisiones		
Disminución de inventarios		
Aumento por insuficiencia de estimaciones por pérdida o deterioro y obsolescencia		
Aumento por insuficiencia de provisiones		
Otros Gastos		
Otros Gastos Contables No Presupuestales		
<b>4. Total Gastos Contables</b>		<b>\$12,883,142.35</b>





Instituto de Acceso  
a la Información Pública  
y Protección de Datos Personales  
del Estado de Oaxaca



## NOTAS DE MEMORIA (CUENTAS DE ORDEN)

Las cuentas de orden se utilizan para registrar movimientos de valores que no afecten o modifiquen el balance del ente contable, sin embargo, su incorporación en libros es necesaria con fines de recordatorio contable, de control y en general sobre los aspectos administrativos, o bien, para consignar sus derechos o responsabilidades contingentes que puedan, o no, presentarse en el futuro, al 30 de Junio de 2018 no se generaron cuentas de orden.

## NOTAS DE GESTIÓN ADMINISTRATIVA

### 1. Introducción:

Los Estados Financieros de los entes públicos, proveen de información financiera a los principales usuarios de la misma, al Congreso y a los ciudadanos.

El objetivo del presente documento es la revelación del contexto y de los aspectos económicos-financieros más relevantes que influyeron en las decisiones del período: 1° de Enero al 30 de Junio de 2018 y deberán ser considerados en la elaboración de los Estados Financieros para la mayor comprensión de los mismos y sus particulares.

De esta manera, se informa y explica la respuesta del gobierno a las condiciones relacionadas con la información financiera de cada periodo de gestión: además, de exponer aquellas políticas que podrían afectar la toma de decisiones en períodos posteriores.

### 2. Panorama Económico y Financiero:

Al Instituto de Acceso a la Información Pública y Protección de Datos Personales del Estado de Oaxaca, se le aprueba un presupuesto de egresos para el ejercicio fiscal 2017 un presupuesto autorizado de \$28,212,990.00 (Veintiocho Millones Doscientos Doce Mil Novecientos Noventa Pesos 00/100 M.N.) con fundamento en la Ley Orgánica del Poder Ejecutivo del Estado de Oaxaca y el Decreto del Presupuesto de Egresos del Estado de Oaxaca, mismo que se encuentra distribuido conforme a la estructura programática presentada en el Programa Operativo Anual (POA).



Instituto de Acceso  
a la Información Pública  
y Protección de Datos Personales  
del Estado de Oaxaca



Al inicio de las actividades administrativas la falta de créditos por parte de los proveedores no permitió al 100% el ejercicio del gasto debido a los adeudos del ejercicio fiscal 2015 y 2016 que al 30 de Junio de 2018 ascendieron a la cantidad de \$3,185,155.00 (Tres Millones Ciento Ochenta y Cinco Mil Ciento Cincuenta y Cinco Pesos 00/100 M.N.) por la cual se solicitó apoyo a la Tesorería de la Secretaria de Finanzas para dar solución a los pagos de proveedores y mediante el oficio número SF/Sector/005/2018 nos informan que las CLC's de ejercicios anteriores pendientes de pago se ministraran de acuerdo a la disponibilidad financiera con que cuente la Secretaria de Finanzas, con fundamento en el art. 70 último párrafo del Reglamento de la LEPRH.

#### Autorización e Historia.

##### a) Fecha de creación del ente.

El Instituto de Acceso a la Información Pública y Protección de Datos Personales, es un Órgano autónomo del gobierno del Estado de Oaxaca, encargado de tutelar los derechos fundamentales de acceso a la Información pública.

La LX legislatura Constitucional del Estado de Oaxaca aprueba la Ley de Transparencia Y Acceso a la Información Pública para el Estado de Oaxaca misma que fue publicada en el Periódico Oficial del Estado el día 15 de marzo del 2008 y entro en vigor el día 21 de Julio del mismo año, de manera simultánea el Congreso del Estado nombro a los primeros tres consejeros que integraron el pleno del Instituto de Acceso a la Información Pública del Estado de Oaxaca el 30 de abril de 2008.

Posteriormente durante el año 2012 la LXI Legislatura del Estado realizo una reforma Constitucional a la Carta Magna del Estado y con ello se motiva y genera la necesidad de reformar la ley de Transparencia, lo que dio lugar a la creación de La Comisión de Transparencia y Acceso a la Información Pública y Protección de Datos Personales del Estado de Oaxaca (COTAIPO), integrada por tres consejeros que iniciaron sus funciones en el mes de diciembre del año 2012 y concluyendo sus funciones en Septiembre del 2015 con la entrada en vigor del decreto número 1263 de fecha 30 de junio que fue aprobada por la LXII Legislatura y que da origen al Instituto de Acceso, a la Información Pública y Protección de Datos



Instituto de Acceso  
a la Información Pública  
y Protección de Datos Personales  
del Estado de Oaxaca



Personales (IAIP), con la instalación de su Consejo General el día 15 de Septiembre del año 2015, mismo que se integra de tres comisionados.

b) Principales cambios en su estructura.

Integración de la Dirección de Gobierno Abierto. Publicado en el periódico oficial del Estado de Oaxaca de Juárez Oaxaca el 20 de mayo de 2017 el reglamento interno del Instituto de Acceso a la Información Pública y Protección de Datos Personales, aprobado mediante sesión extraordinaria 2017 celebrada el cinco de abril de 2017; Estructura orgánica publica en el periódico oficial el 18 de febrero de 2017 del Instituto de Acceso a la Información Pública y Protección de Datos Personales.

### 3. Organización y Objeto Social

a) Objeto Social:

El Instituto de Acceso a la Información Pública y Protección de Datos Personales, es un Órgano Autónomo del Estado, especializado, imparcial, colegiado, con personalidad jurídica y patrimonio propio, con plena autonomía técnica, de gestión, capacidad para decidir sobre el ejercicio de su presupuesto y determinar su organización interna, responsable de garantizar el cumplimiento del derecho a la información y protección de datos personales en posesión de los sujetos obligados e los términos que establezca la ley. (Reforma según Decreto No. 1263 PPOE Extra de 30-06-2015)

De acuerdo al artículo de su decreto de creación.

b) Principal Actividad:

El Instituto contará con las siguientes atribuciones:

1. Conocer de los asuntos relacionados con el acceso a la información pública y la protección de datos personales de cualquier autoridad, entidad, órgano u organismo que forme parte de alguno de los Poderes Ejecutivo, Legislativo y Judicial, Órganos Autónomos del Estado, partidos políticos, fideicomisos y fondos



Instituto de Acceso  
a la Información Pública  
y Protección de Datos Personales  
del Estado de Oaxaca



públicos, así como, de cualquier persona física, moral o sindicatos que reciban y ejerzan recursos públicos o realicen actos de autoridad en el ámbito estatal; (Reforma según Decreto No. 1263 PPOE Extra de 30-06-2015)

- II. Emitir criterios generales y lineamientos para la salvaguarda de los derechos consagrados en el artículo 3 de esta Constitución, de conformidad con la ley en la materia; (Reforma según Decreto No. 1263 PPOE Extra de 30-06-2015)
- III. Conocer, instruir y resolver en única instancia, las impugnaciones y acciones que se presenten contra las autoridades que nieguen o restrinjan el acceso a la información pública; (Reforma según Decreto No. 1263 PPOE Extra de 30-06-2015)
- IV. El Instituto remitirá para conocimiento a petición fundada al organismo garante federal los recursos de revisión que por su interés y trascendencia así lo ameriten. La ley establecerá aquella información que se considere reservada o confidencial. (Reforma según Decreto No. 1263 PPOE Extra de 30-06-2015)
- V. Las resoluciones del Instituto son vinculatorias, definitivas e inatacables para los sujetos obligados. El Consejero Jurídico del Gobierno del Estado podrá interponer recurso de revisión ante el Poder Judicial del Estado en los términos que establezca la ley, sólo en el caso que dichas resoluciones puedan poner en peligro la seguridad estatal y nacional conforme a la ley. (Reforma según Decreto No. 1263 PPOE Extra de 30-06-2015)
- VI. Promover entre los servidores públicos y la población en general la cultura de la transparencia y el acceso a la información, y (Reforma según Decreto No. 1263 PPOE Extra de 30-06-2015)
- VII. Ser integrante del Comité Coordinador del Sistema Estatal de Combate a la Corrupción. (Adición según Decreto No. 695 PPOE Extra de 21-09-2017)
- VIII. Las demás que señale; la Constitución Política de los Estados Unidos Mexicanos, la Ley General de Transparencia y acceso a la Información pública, esta Constitución Política y las leyes aplicables en la materia. (Se recorre según Decreto No. 695 PPOE Extra de 21-09-2017)

c) Ejercicio Fiscal:  
2018

d) Régimen Jurídico:

Persona moral con fines no lucrativos



Instituto de Acceso  
a la Información Pública  
y Protección de Datos Personales  
del Estado de Oaxaca



- e) Consideraciones fiscales del ente: revelar el tipo de contribuciones que esté obligado a pagar o retener.

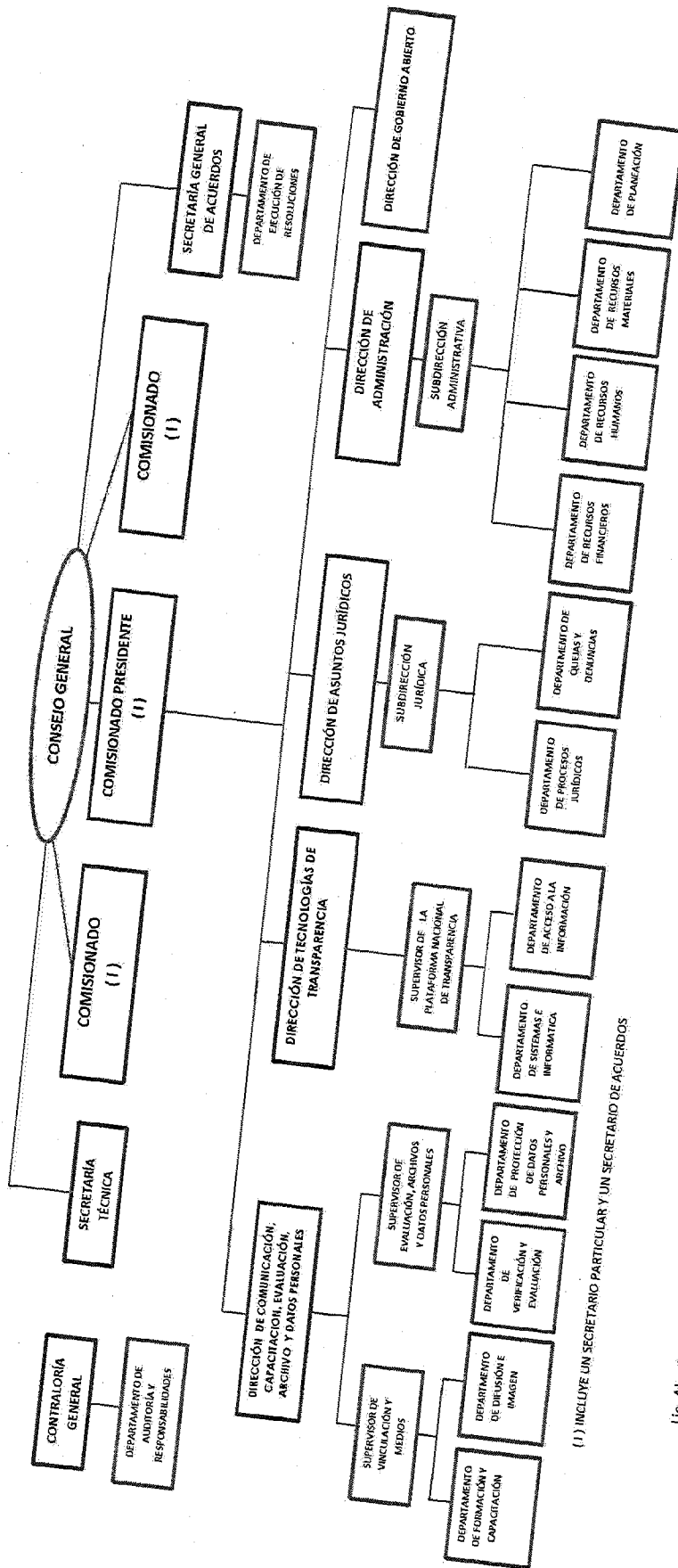
#### IMPUESTO SOBRE LA RENTA

- Declaración Informativa anual de retenciones del ISR por sueldos y salarios e ingresos asimilados a salarios.
- Entero de retenciones mensuales por ISR por sueldos y salarios.
- Entero de retención de ISR por servicios profesionales (mensual).
- Declaración informativa anual de pagos y retenciones de servicios profesionales. Personas Morales.
- Informativa anual del subsidio para el empleo.

- f) Estructura organizacional básica:



Instituto de Acceso  
a la Información Pública  
y Protección de Datos Personales  
del Estado de Oaxaca



(1) INCLUYE UN SECRETARIO PARTICULAR Y UN SECRETARIO DE ACUERDOS

Lic. Abraham Isaac Soriano Reyes  
Comisionado

Lic. Francisco Javier Alvarez Figueroa  
Comisionado, Presidente

Lic. Juan Gómez Pérez  
Comisionado



Instituto de Acceso  
a la Información Pública  
y Protección de Datos Personales  
del Estado de Oaxaca



4. Bases de preparación de los Estados Financieros.
- a) Si se ha observado la normatividad emitida por el CONAC y demás disposiciones legales aplicables.
  - b) La normatividad aplicada para el reconocimiento, valuación y revelación de los diferentes rubros de la información financiera, así como las bases de medición utilizadas para la elaboración de los estados financieros; por ejemplo: costo histórico, valoración de realización, valor razonables, valor de recuperación o cualquier otro método empleado y los criterios de aplicación de los mismos.

Se aplicó durante el periodo de enero al 30 de Junio de 2018 la normatividad vigente para el reconocimiento, valuación y revelación de los diferentes rubros de la información Financiera, así como las bases de medición: valor de realización, respetando en el total de las operaciones su costo histórico.

- c) Postulados básicos.

Los emitidos por el CONAC:

- 1. Sustancia Económica
- 2. Entes Públicos
- 3. Existencia Permanente
- 4. Revelación Suficiente
- 5. Importancia Relativa
- 6. Registro e Integración Presupuestaria
- 7. Consolidación de Información financiera
- 8. Devengo Contable
- 9. Valuación
- 10. Dualidad Económica
- 11. Consistencia

- d) Norma supletoria.

Las permitidas por la Normatividad del CONAC.

- e) Para las entidades que por primera vez estén implementando el base devengado de acuerdo a la Ley de Contabilidad, deberán:  
Revelar las nuevas políticas de reconocimiento:  
De acuerdo a lo establecido por el CONAC.



Instituto de Acceso  
a la Información Pública  
y Protección de Datos Personales  
del Estado de Oaxaca



## INGRESOS

**Devengado.-** Cuando exista jurídicamente el derecho al cobro.

**Recaudado.-** Cuando existe el cobro en efectivo o cualquier otro medio de pago

## EGRESOS

**Comprometido.-** Cuando se existe la aprobación por una autoridad competente de un acto administrativo, u otro instrumento jurídico que formaliza una relación jurídica con terceros para la adquisición de bienes y servicios.

**Devengado.-** Cuando se reconoce de una obligación de pago a favor de terceros por la recepción de conformidad de bienes, servicios contratados.

**Ejercido.-** Cuando se emite una cuenta por liquidar Certificada aprobada por la autoridad competente

**Pagado.-** Cuando se realiza la cancelación total o parcial de las obligaciones de pago.

### 5. Políticas de Contabilidad Significativas:

- a) Actualización: El registro de la contabilidad se realizó en base a los lineamientos establecidos por el CONAC.
- b) Informar sobre la realización de operaciones en el extranjero y de sus efectos en la información financiera gubernamental:  
Durante el segundo trimestre del ejercicio fiscal 2018, no se realizaron operaciones en Moneda Extranjera.
- c) Método de evaluación de la inversión en acciones en el Sector Paraestatal.  
NO APLICA
- d) Sistema y método de valuación de inventarios.  
El CONAC ha emitido las normas para la valoración de los Activos y el patrimonio de los entes públicos, esta norma permite definir y estandarizar los conceptos básicos de valuación, contenidos en las normas particulares aplicables a los distintos elementos integrantes de los estados Financieros.





Instituto de Acceso  
a la Información Pública  
y Protección de Datos Personales  
del Estado de Oaxaca



e) Beneficios a empleados:

No se tienen reservas para beneficios futuros de los empleados, más que las contempladas anualmente en el presupuesto de egresos del ejercicio presente.

f) Provisiones:

NO se cuenta con Provisiones

g) Reservas:

NO se cuenta con Reservas.

h) Cambios en políticas contables y corrección de errores junto con la revelación de los efectos que se tendrá en la información financiera del ente público, ya sea retrospectivos o prospectivos.

i) Reclasificaciones: Durante el periodo del primer trimestre del ejercicio fiscal 2018, no se realizaron reclasificaciones.

j) Depuración y Cancelación de saldos:

Las depuraciones y cancelaciones de saldos se realizaron cada mes en diferentes cuentas contables durante el periodo comprendido: del 01 de Enero al 30 de Junio del ejercicio fiscal 2018, con la finalidad de presentar cifras actualizadas en los Estados Financieros.

6. Posición en Moneda Extranjera y Protección por riesgo Cambiario:

a) Activos en moneda extranjera:

No aplica

b) Pasivos en moneda extranjera:

No se tienen Pasivos en moneda extranjera Posición en moneda extranjera:

Tipo de cambio: No aplica

Equivalente en moneda nacional: No aplica



7. Reporte Analítico del Activo:

- a) Vida útil o porcentajes de depreciación, deterioro o amortización utilizados en los diferentes tipos de activos:

Durante el periodo del 01 de enero al 30 de junio de 2018 la entidad no refleja saldos en el rubro de Depreciación Deterioro y Amortización Acumulada de Bienes e Intangibles.

- b) Cambios en el porcentaje de depreciación o valor residual de los activos: No aplica
- c) Importe de los gastos conceptualizados en el ejercicio, tanto financieros como de investigación y desarrollo: No aplica
- d) Riesgos por tipo de cambio o tipo de interés de las inversiones financieras: No aplica.

Valor activado en el ejercicio de los bienes construidos por la entidad: No aplica.

Los bienes de la entidad se reconocen dentro de su Activo No Circulante de su costo histórico, de conformidad con el artículo 29 de la Ley General de Contabilidad Gubernamental.

- e) Otras circunstancias de carácter significativo que afecten el activo, tales como bienes en garantía, señalados en embargos, litigios, títulos de inversiones, entregados en garantías, baja significativa del valor de inversiones financieras, etc.: No aplica
- f) Desmantelamiento de Activos, procedimientos, implicaciones, efectos contables: No aplica
- g) Administración de activos; planeación con el objetivo de que el ente los utilice de manera más efectiva:



Se utilizan los activos con la operación y mantenimiento óptimo.

Adicionalmente, se deben incluir las explicaciones de las principales variaciones en el activo, en cuadros comparativos como sigue:

a) Inversiones en valores:

No aplica

b) Patrimonio de Organismos descentralizados

No aplica

c) Inversiones en empresas de participación mayoritaria:

No se tiene inversión en este tipo de empresas.

d) Inversiones en empresas de participación minoritaria:

No aplica.

#### 8. Fideicomisos, Mandatos y Análogos

a) Por ramo administrativo que los reporta:

No aplica.

b) Enlistar los de mayor monto de disponibilidad, relacionando aquellos que conforman el 80% de las disponibilidades:

No aplica

#### 9. Reporte de la Recaudación

a) Análisis del comportamiento de la recaudación correspondiente al ente público o cualquier tipo de ingreso, de forma separada los ingresos locales de los federales:

No aplica

b) Proyección de la recaudación e ingresos en el mediano plazo:

No aplica



Instituto de Acceso  
a la Información Pública  
y Protección de Datos Personales  
del Estado de Oaxaca



10. Información sobre la Deuda y el Reporte Analítico de la Deuda:

- a) Utilizar al menos los siguientes indicadores: Deuda respecto al PIB y deuda respecto a la recaudación tomando, como mínimo, un periodo igual o menor a 5 años.

No aplica

- b) Información de manera agrupada por tipo de valor gubernamental o instrumento financiero en la que se considere interés, comisiones, tasa, perfil de vencimiento y otros gastos de la deuda.

No aplica

11. Calificaciones otorgadas:

No se cuenta con calificaciones otorgadas o certificaciones.

12. Proceso de Mejora:

Garantizar la confiabilidad, integridad y oportunidad de la información  
Capacitación del personal en Materia de Contabilidad Gubernamental.

- a) Principales Políticas de control interno:

Cumplir con las disposiciones legales normativas de la entidad para otorgar servicios públicos de calidad.

- b) Medidas de desempeño financiero, metas y alcance:

Promover la Eficiencia, eficacia y economía de las operaciones bajo principios éticos y de transparencia.

Racionar el uso de los recursos, para alcanzar el cumplimiento de las funciones para el ejercicio completo.

13. Información por Segmentos:



Instituto de Acceso  
a la Información Pública  
y Protección de Datos Personales  
del Estado de Oaxaca



Toda la información del Ente, está procesada y se encuentra disponible por Unidad Responsable de realizar las funciones propias.

14. Eventos Posteriores al Cierre:

El ente público no tiene hechos ocurridos en el periodo posterior al que informa, que proporcionen mayor evidencia sobre eventos que le afectan económicamente y que no se conocían a la fecha de cierre.



15. Partes Relacionadas:


No existen partes relacionadas que pudieran ejercer influencia significativa sobre la toma de decisiones financieras y operativas.

16. Responsabilidad sobre la presentación razonable de los Estados Financieros.

Estos estados Financieros fueron autorizados para su emisión el día 30 del mes de Junio de 2018, por el C. Lauro Alonzo Martínez Robles en su carácter de Director de Administración.

Bajo protesta de decir verdad declaro que los Estados Financieros y sus Notas, son razonablemente correctas y son responsabilidad del emisor.

  
  
LIC. LAURO ALONZO MARTÍNEZ ROBLES  
DIRECTOR DE ADMINISTRACIÓN DEL IAIPO

  
LIC. TONATICH VALDEZ PÉREZ  
SEFE DEL DEPARTAMENTO DE  
RECURSOS FINANCIEROS DEL IAIPO.



ESTADO ANALITICO DE INGRESOS PRESUPUESTARIO

Rubro de Ingresos	Estimado (1)	Ampliaciones y Reducciones (2)	Modificado (3=1+2)	Devengado (4)	Recaudado (5)	Diferencia (6=3-4)
Impuestos						
Contribuciones de Mejoras						
Derechos						
Productos						
Corriente						
Capital						
Aprovechamientos						
Corriente						
Capital						
Ingresos por Ventas de Bienes y Servicios						
Contribuciones no Comprendidas en las Fracciones de la Ley de Ingresos Causados en Ejercicios Fiscales Anteriores Pendientes de Liquidación o Pago						
Participaciones y Aportaciones						
Transferencias, Asignaciones, Subsidios y Otras Ayudas						
Otros Ingresos						
<b>TOTAL</b>						
					Ingresos excedentes	

NO APLICA

Estado Analítico de Ingresos Por Fuente de Financiamiento	Estimado (1)	Ampliaciones y Reducciones (2)	Modificado (3=1+2)	Devengado (4)	Recaudado (5)	Diferencia (6=3-4)
Ingresos del Gobierno	14,018,484.40	-969,969.43	13,048,514.97	12,761,939.30	12,561,402.61	286,575.67
Impuestos						
Contribuciones de Mejoras						
Derechos						
Productos						
Corriente						
Capital						
Aprovechamientos						
Corriente						
Capital						
Contribuciones no Comprendidas en las Fracciones de la Ley de Ingresos Causados en Ejercicios Fiscales Anteriores Pendientes de Liquidación o Pago						
Participaciones y Aportaciones						
Transferencias, Asignaciones, Subsidios y Otras Ayudas	14,018,484.40	-969,969.43	13,048,514.97	12,761,939.30	12,561,402.61	286,575.67
Otros Ingresos						
Ingresos de Organismos y Empresas						
Cuotas y Aportaciones de Seguridad Social						
Ingresos por Ventas de Bienes y Servicios						
Transferencias, Asignaciones, Subsidios y Otras Ayudas						
Ingresos derivados de financiamiento						
Ingresos derivados de financiamiento						
<b>TOTAL</b>	14,018,484.40	-969,969.43	13,048,514.97	12,761,939.30	12,561,402.61	286,575.67
					Ingresos excedentes	286,575.67

SEGUNDO INFORME TRIMESTRAL ENERO-JUNIO

ESTADO ANALITICO DEL EJERCICIO DEL PRESUPUESTO DE EGRESOS

CLASIFICACION POR OBJETO DEL GASTO (CAPITULO-CONCEPTO)



Cve	Concepto	Aprobado 1	Ampliaciones / Reducciones 2	Modificado 3 = (1+2)	Devengado 4	Pagado 5	Subejercido 6 = (3-4)
405	INSTITUTO DE ACCESO A LA INFORMACIÓN PÚBLICA Y PROTECCIÓN DE DATOS						
	PERSONALES						
4	TRANSFERENCIAS, ASIGNACIONES, SUBSIDIOS Y OTRAS AYUDAS	14,018,484.40	-975,555.99	13,042,928.41	12,756,352.74	12,555,816.05	286,575.67
1	TRANSFERENCIAS INTERNAS Y ASIGNACIONES AL SECTOR PÚBLICO	14,018,484.40	-975,555.99	13,042,928.41	12,756,352.74	12,555,816.05	286,575.67
5	BIENES MUEBLES, INMUEBLES E INTANGIBLES	0.00	5,586.56	5,586.56	5,586.56	5,586.56	0.00
1	MOBILIARIO Y EQUIPO DE ADMINISTRACIÓN	0.00	5,586.56	5,586.56	5,586.56	5,586.56	0.00
	<b>TOTAL DEPENDENCIA / ENTIDAD</b>	<b>14,018,484.40</b>	<b>-969,969.43</b>	<b>13,048,514.97</b>	<b>12,781,939.30</b>	<b>12,561,402.61</b>	<b>286,575.67</b>

SEGUNDO INFORME TRIMESTRAL ENERO-JUNIO

ESTADO ANALITICO DEL EJERCICIO DEL PRESUPUESTO DE EGRESOS

CLASIFICACION ECONOMICA (POR TIPO DE GASTO)



Cve	Concepto	Aprobado 1	Ampliaciones / Reducciones 2	Modificado 3 = (1+2)	Devengado 4	Pagado 5	Subejercicio 6 = (3-4)
405	INSTITUTO DE ACCESO A LA INFORMACIÓN PÚBLICA Y PROTECCIÓN DE DATOS PERSONALES						
1	GASTO CORRIENTE	14,018,484.40	-975,555.99	13,042,928.41	12,756,352.74	12,555,816.05	286,575.67
2	GASTO DE CAPITAL	0.00	5,586.56	5,586.56	5,586.56	5,586.56	0.00
	<b>TOTAL DEPENDENCIA / ENTIDAD:</b>	<b>14,018,484.40</b>	<b>-969,969.43</b>	<b>13,048,514.97</b>	<b>12,761,939.30</b>	<b>12,561,402.61</b>	<b>286,575.67</b>



SEGUNDO INFORME TRIMESTRAL ENERO-JUNIO

ESTADO ANALITICO DEL EJERCICIO DEL PRESUPUESTO DE EGRESOS  
 CLASIFICACION ADMINISTRATIVA



Cve	Concepto	Aprobado 1	Ampliaciones / Reducciones 2	Modificado 3 = (1+2)	Devengado 4	Pagado Transferido 5	Subejercicio 6 = (3-4)
4	ÓRGANOS AUTÓNOMOS	14,018,484.40	-969,969.43	13,048,514.97	12,761,839.30	12,561,402.61	286,575.67
05	INSTITUTO DE ACCESO A LA INFORMACIÓN PÚBLICA Y PROTECCIÓN DE DATOS PERSONALES	14,018,484.40	-969,969.43	13,048,514.97	12,761,939.30	12,561,402.61	286,575.67
<b>TOTAL DEL GASTO:</b>		14,018,484.40	-969,969.43	13,048,514.97	12,761,839.30	12,561,402.61	286,575.67

SEGUNDO INFORME TRIMESTRAL ENERO-JUNIO  
 ESTADO ANALITICO DEL EJERCICIO DEL PRESUPUESTO DE EGRESOS  
 CLASIFICACION FUNCIONAL (FINALIDAD Y FUNCION)



Cve	Concepto	Aprobado 1	Ampliaciones / Reducciones 2	Modificado 3 = (1+2)	Devengado 4	Pagado 5	Subejercicio 6 = (3-4)
405	INSTITUTO DE ACCESO A LA INFORMACIÓN PÚBLICA Y PROTECCIÓN DE DATOS PERSONALES						
1	GOBIERNO	14,018,484.40	-969,969.43	13,048,514.97	12,761,939.30	12,561,402.61	286,575.67
8	OTROS SERVICIOS GENERALES	14,018,484.40	-969,969.43	13,048,514.97	12,761,939.30	12,561,402.61	286,575.67
	TOTAL DEPENDENCIA / ENTIDAD	14,018,484.40	-969,969.43	13,048,514.97	12,761,939.30	12,561,402.61	286,575.67



**ENDEUDAMIENTO NETO**  
DEL 01 DE ABRIL AL 30 DE JUNIO DE 2018

(Pesos)

Identificación de Crédito o Instrumento	Contratación/Colocación	Amortización	Endeudamiento Neto
	A	B	C = A - B
<b>Créditos Bancarios</b>			
			0
			0
			0
			0
			0
			0
			0
			0
			0
<b>Total Créditos Bancarios</b>	0	0	0
<b>Otros Instrumentos de Deuda</b>			
			0
			0
			0
			0
			0
			0
			0
			0
<b>Total Otros Instrumentos de Deuda</b>	0	0	0
<b>TOTAL</b>	0	0	0

**NO APLICA**



Instituto de Acceso  
a la Información Pública  
y Protección de Datos Personales  
del Estado de Oaxaca



INTERESES DE LA DEUDA  
DEL 01 DE ABRIL AL 30 DE JUNIO DE 2018  
(Pesos)

Identificación de Crédito o Instrumento	Devengado	Pagado
<b>Créditos Bancarios</b>		
Total de intereses de Créditos Bancarios		0
<b>Instrumentos de Deuda</b>		
Total de intereses de Otros Instrumentos de Deuda	0	0
<b>TOTAL</b>	0	0

**NO APLICA**



INDICADORES DE POSTURA FISCAL  
DEL 01 DE ABRIL AL 30 DE JUNIO DE 2018  
(Pesos)

Concepto	Estimado	Devengado	Pagado <sup>3</sup>
I. Ingresos Presupuestarios (I=1+2)	0	0	0
1. Ingresos del Gobierno de la Entidad Federativa <sup>1</sup>			
2. Ingresos del Sector Paraestatal <sup>1</sup>			
II. Egresos Presupuestarios (II=3+4)	0	0	0
3. Egresos del Gobierno de la Entidad Federativa <sup>2</sup>			
4. Egresos del Sector Paraestatal <sup>2</sup>			
III. Balance Presupuestario (Superávit o Déficit) (III = I - II)	0	0	0

Concepto	Estimado	Devengado	Pagado <sup>3</sup>
III. Balance Presupuestario (Superávit o Déficit)	0	0	0
IV. Intereses, Comisiones y Gastos de la Deuda			
V. Balance Primario (Superávit o Déficit) (V= III - IV)	0	0	0

Concepto	Estimado	Devengado	Pagado <sup>3</sup>
A. Financiamiento			
B. Amortización de la deuda			
C. Endeudamiento ó desendeudamiento (C = A - B)	0	0	0

1. Los Ingresos que se presentan son los ingresos presupuestarios totales sin incluir los ingresos por financiamientos. Los Ingresos del Gobierno de la Entidad Federativa corresponden a los del Poder Ejecutivo, Legislativo Judicial y Autónomos
2. Los egresos que se presentan son los egresos presupuestarios totales sin incluir los egresos por amortización. Los egresos del Gobierno de la Entidad Federativa corresponden a los del Poder Ejecutivo, Legislativo, Judicial y Órganos Autónomos
3. Para Ingresos se reportan los ingresos recaudados; para egresos se reportan los egresos pagados

SEGUNDO INFORME TRIMESTRAL ENERO-JUNIO  
 ESTADO ANALITICO DEL EJERCICIO DEL PRESUPUESTO DE EGRESOS  
 RESUMEN POR PROGRAMA PRESUPUESTARIO



Concepto	Aprobado 1	Ampliaciones / Reducciones 2	Modificado 3 = (1+2)	Devengado 4	Pagado 5	Subejercido 6 = (3-4)
4 ÓRGANOS AUTÓNOMOS	14,018,484.40	-969,969.43	13,048,514.97	12,761,939.30	12,561,402.61	286,575.57
05 INSTITUTO DE ACCESO A LA INFORMACIÓN PÚBLICA Y PROTECCIÓN DE DATOS PER	14,018,484.40	-969,969.43	13,048,514.97	12,761,939.30	12,561,402.61	286,575.57
1 PROGRAMAS	14,018,484.40	-969,969.43	13,048,514.97	12,761,939.30	12,561,402.61	286,575.57
3 ADMINISTRATIVOS Y DE APOYO	14,018,484.40	-969,969.43	13,048,514.97	12,761,939.30	12,561,402.61	286,575.57
<b>TOTAL GENERAL</b>	<b>14,018,484.40</b>	<b>-969,969.43</b>	<b>13,048,514.97</b>	<b>12,761,939.30</b>	<b>12,561,402.61</b>	<b>286,575.57</b>

# REPORTE DE AVANCE DE GESTION UR 405 - INSTITUTO DE ACCESO A LA INFORMACION PUBLICA Y PROTECCION DE DATOS PERSONALES SEGUNDO TRIMESTRE 2018



**JUNTOS CONSTRUIMOS EL CAMBIO**

Gobierno del Estado

ALINEACION PED:

MATRIZ DE INDICADORES PARA RESULTADOS:

EJE: 02-OAXACA MODERNO Y TRANSPARENTE

FIN: PROMOVER EN EL EJERCICIO DE LA GESTION PUBLICA LA PREVENCION, PLANEACION Y TRAZABILIDAD DE OBJETIVOS, A TRAVES DEL DISEÑO E IMPLEMENTACION DE ESTRATEGIAS PARA EL ESTABLECIMIENTO Y CONSOLIDACION DEL SISTEMA DE CONTROL INTERNO DENTRO DE LA ADMINISTRACION PUBLICA ESTATAL, ASI COMO LA IMPLEMENTACION DEL SISTEMA ESTATAL ANTICORRUPCION.

TEMA: 05-TRANSPARENCIA Y RENDICION DE CUENTAS

PROPOSITO: GARANTIZAR LOS DERECHOS HUMANOS DE ACCESO A LA INFORMACION Y PROTECCION DE DATOS PERSONALES DE LA POBLACION OAXAQUEÑA

OBJETIVO: 01-PROMOVER EN EL EJERCICIO DE LA GESTION PUBLICA LA PREVENCION, PLANEACION Y TRAZABILIDAD DE OBJETIVOS, A TRAVES DEL DISEÑO E IMPLEMENTACION DE ESTRATEGIAS PARA EL ESTABLECIMIENTO Y CONSOLIDACION DEL SISTEMA DE CONTROL INTERNO DENTRO DE LA ADMINISTRACION PUBLICA ESTATAL, ASI COMO LA IMPLEMENTACION DEL SISTEMA ESTATAL ANTICORRUPCION.

ESTRATEGIA: 04-PROPORCIONAR, MEDIANTE LA IMPLEMENTACION DE LOS COMITES DE CONTROL INTERNO DE LAS DEPENDENCIAS, ENTIDADES Y ORGANOS AUXILIARES DEL PODER EJECUTIVO, LOS MECANISMOS QUE CONTRIBUYAN A MANTENER A LA ADMINISTRACION PUBLICA ESTATAL DENTRO DE LOS LIMITES QUE LE HAN SIDO ATRIBUIDOS POR LOS ORDENAMIENTOS JURIDICOS ADMINISTRATIVOS ESTABLECIDOS EN LOS PLANES Y PROGRAMAS DE GOBIERNO.

LINEAS DE ACCION: 03-FORTALECER FIGURAS INSTITUCIONALES QUE COADYUVEN A LA TRANSPARENCIA Y RENDICION DE CUENTAS.

ACTIVIDAD: 1168-GESTION ADMINISTRATIVA Y FINANCIERA

OBJETIVO INSTITUCIONAL: EMPODERAR A LA SOCIEDAD A TRAVES DEL CONOCIMIENTO DE SUS DERECHOS FUNDAMENTALES, Y LA PROMOCION DE LA PARTICIPACION E INCIDENCIA CIUDADANA ORDENADA EN LAS DECISIONES GUBERNAMENTALES.

UE: 001-INSTITUTO DE ACCESO A LA INFORMACION PUBLICA Y PROTECCION DE DATOS PERSONALES

PROGRAMA		SUBPROGRAMA		PROYECTO		OBRAJACTIVIDAD	
165-TRANSPARENCIA, RENDICION DE CUENTAS, ACCESO A LA INFORMACION PUBLICA Y PROTECCION DE DATOS PERSONALES		00--		000--		001-GESTION ADMINISTRATIVA Y FINANCIERA PARA LA TRANSPARENCIA, EL ACCESO A LA INFORMACION Y LA PROTECCION DE DATOS PERSONALES	

PRESUPUESTO DE LA ACTIVIDAD				
Aprobado	Ampliación	Reducción	Modificación	% de Devengado Acum. Vs. Modificado
6,648,988.93	284,000.00	211,858.48	6,721,100.45	3,266,424.90

DATOS DEL INDICADOR				
T1	T2	T3	T4	Acumulado
1,100,620.50	1,650,050.54	0.00	0.00	3,266,424.90

ESTRUCTURA PROGRAMATICA PRESUPUESTAL			
PROGRAMA	SUBPROGRAMA	PROYECTO	ACTIVIDAD
001	001	001	001

MEDIOS DE VERIFICACION / FUENTE INFORMACION			
EXISTEN CONDICIONES POLITICO SOCIALES ESTABLES EN EL ESTADO			

DATOS DE LA META			
INFORME TRIMESTRAL QUE GENERA LA DIRECCION DE ADMINISTRACION			

LINEA BASE DE LA META DEL INDICADOR			
ABO	2017	2018	2019
PROGRAMADA	25.00	25.00	25.00
ACTUALIZADA	25.00	25.00	25.00
ALCANZADA	15.00	30.00	30.00


AVANCE TRIMESTRAL			
PROGRAMADA	1er. TRIMESTRE	2o. TRIMESTRE	3er. TRIMESTRE
PROGRAMADA	25.00	25.00	25.00
ACTUALIZADA	25.00	25.00	25.00
ALCANZADA	15.00	30.00	30.00

TOTAL ACUMULADO			
PROGRAMADA	1er. TRIMESTRE	2o. TRIMESTRE	3er. TRIMESTRE
PROGRAMADA	25.00	25.00	25.00
ACTUALIZADA	25.00	25.00	25.00
ALCANZADA	15.00	30.00	30.00

Jefe Administrativo  
LAURO ALONZO MEZ ROBLES  
DIRECTOR DE ADMINISTRACION

TITULAR DE LA DEPENDENCIA  
ABRAHAM ISAAC SOLÍS ROBLES  
COMISIONADO PRESIDENTE

REPORTE DE AVANCE DE GESTION  
UR 405 - INSTITUTO DE ACCESO A LA INFORMACIÓN PÚBLICA Y PROTECCIÓN DE DATOS PERSONALES  
SEGUNDO TRIMESTRE 2018



**Oaxaca**  
GOBIERNO DEL ESTADO  
JUNTOS CONSTRUIMOS EL CAMBIO

Gobierno del Estado

PORCENTAJE ALCANZADO EN EL TRIMESTRE:

30.00 %

JEFE ADMINISTRATIVO  
LAURO ALONZO MARTINEZ ROBLES  
DIRECTOR DE ADMINISTRACION



Instituto de Acceso  
a la Información Pública  
y Protección de Datos Personales  
del Estado de Oaxaca

TITULAR DE LA DEPENDENCIA/ENTIDAD  
MIGUEL ANTONIO SORIANO REYES  
COMISIONADO PRESIDENTE



**REPORTE DE AVANCE DE GESTION  
UR 405 - INSTITUTO DE ACCESO A LA INFORMACIÓN PÚBLICA Y PROTECCIÓN DE DATOS PERSONALES  
SEGUNDO TRIMESTRE 2018**



Gobierno del Estado

**JUNTOS CONSTRUIMOS EL CAMBIO**

01-PROPORCIONAR, MEDIANTE LA IMPLEMENTACIÓN DE LOS COMITÉS DE CONTROL INTERNO DE LAS DEPENDENCIAS, ENTIDADES Y ÓRGANOS AUXILIARES DEL PODER EJECUTIVO, LOS MECANISMOS QUE CONTRIBUYAN A MANTENER A LA ADMINISTRACIÓN PÚBLICA ESTATAL DENTRO DE LOS LÍMITES QUE LE HAN SIDO ATRIBUIDOS POR LOS ORDENAMIENTOS JURÍDICOS ADMINISTRATIVOS ESTABLECIDOS EN LOS PLANES Y PROGRAMAS DE GOBIERNO.  
02-FORTALECER FIGURAS INSTITUCIONALES QUE COADYUVEN A LA TRANSPARENCIA Y RENDICIÓN DE CUENTAS.  
03-FORTALECER FIGURAS INSTITUCIONALES QUE COADYUVEN A LA TRANSPARENCIA Y RENDICIÓN DE CUENTAS.

718-ACCESO A LA INFORMACIÓN Y  
TRANSPARENCIA FORTALECIDA EN EL ESTADO  
709-CAPACITACIÓN DE SUJETOS OBLIGADOS

ESTRATEGIA:

COMPONENTE:


LÍNEAS DE ACCIÓN: 001-INSTITUTO DE ACCESO A LA INFORMACIÓN PÚBLICA Y PROTECCIÓN DE DATOS PERSONALES

ACTIVIDAD:

UE: 001-REALIZACIÓN DE PROMOCIÓN

PROGRAMA		SUBPROGRAMA		PROYECTO		OBRAS/ACTIVIDAD	
165-TRANSPARENCIA, RENDICIÓN DE CUENTAS, ACCESO A LA INFORMACIÓN PÚBLICA Y PROTECCIÓN DE DATOS PERSONALES		ESTRUCTURA PROGRAMÁTICA PRESUPUESTAL		000--		001-REALIZACIÓN DE CAPACITACIONES	
PRESUPUESTO DE LA ACTIVIDAD							
Aprobado	Ampliación	Reducción	Modificado	T1	T2	T3	T4
2,607,239.84	76,000.00	37,283.15	2,645,956.39	529,067.43	672,409.30	0.00	0.00
DATOS DEL INDICADOR							
Nombre: PORCENTAJE DE SUJETOS OBLIGADOS CAPACITADOS						Acumulado	
Definición: MIDE EL PORCENTAJE DE SUJETOS OBLIGADOS CAPACITADOS, RESPECTO AL PROGRAMADO						1,440,336.03	
Método de Cálculo: $\frac{\text{NÚMERO DE SUJETOS OBLIGADOS CAPACITADOS}}{\text{TOTAL DE SUJETOS OBLIGADOS PROGRAMADOS}} \times 100$						% de Devergado Acum. Vs. Modificado	
						25.41	
UNIDAD DE MEDICIÓN							
Tipo		Dimensión		Frecuencia de Medición		Sentido Esperado	
GESTIÓN		EFICACIA		TRIMESTRAL		ASCENDENTE	
MEDIOS DE VERIFICACIÓN / FUENTE INFORMACIÓN							
INFORME TRIMESTRAL DE LA DIRECCIÓN DE COMUNICACIÓN, CAPACITACIÓN, EVALUACIÓN, ARCHIVOS Y DATOS PERSONALES.							
DATOS DE LA META							
Definición de la variable Meta: 1 - NÚMERO DE CAPACITACION DE SUJETOS OBLIGADOS							
Unidad de medida: 3 - PORCENTAJE							
AÑO		2018		VALOR		100.00	
LÍNEA BASE DE LA META DEL INDICADOR							
		AVANCE TRIMESTRAL		3er. TRIMESTRE		4o. TRIMESTRE	
PROGRAMADA		25.00		25.00		25.00	
ACTUALIZADA		25.00		25.00		50.00	
ALCANZADA		36.00		32.00		68.00	
TOTAL ACUMULADO							
						100.00	
						50.00	
						68.00	
PORCENTAJE ALCANZADO EN EL TRIMESTRE: 32.00 %							


**JEFE ADMINISTRATIVO**  
LAURO ALONZO MARTÍNEZ ROBLES  
DIRECTOR DE ADMINISTRACIÓN



Instituto de Acceso a la Información Pública y Protección de Datos Personales del Estado de Oaxaca

**TITULAR DE LA DEPENDENCIA/ENTIDAD**  
ABRAHAM ISAAC SORIANO REYES  
COMISIONADO PRESIDENTE

**REPORTE DE AVANCE DE GESTION  
UR 405 - INSTITUTO DE ACCESO A LA INFORMACION PÚBLICA Y PROTECCION DE DATOS PERSONALES  
SEGUNDO TRIMESTRE 2018**



718-ACCESO A LA INFORMACION Y  
TRANSPARENCIA FORTALECIDA EN EL ESTADO  
710-DIFUSION DEL ACCESO A LA INFORMACION  
Y LA PROTECCION DE DATOS PERSONALES


01-PROPORCIONAR, MEDIANTE LA IMPLEMENTACION DE LOS COMITES DE CONTROL INTERNO DE LAS DEPENDENCIAS, ENTIDADES Y  
ORGANOS AUXILIARES DEL PODER EJECUTIVO, LOS MECANISMOS QUE CONTRIBUYAN A MANTENER A LA ADMINISTRACION PÚBLICA  
ESTATAL DENTRO DE LOS LIMITES QUE LE HAN SIDO, ATRIBUIDOS POR LOS ORDENAMIENTOS JURIDICOS ADMINISTRATIVOS  
ESTABLECIDOS EN LOS PLANES Y PROGRAMAS DE GOBIERNO.  
03-FORTALECER FIGURAS INSTITUCIONALES QUE COADYUVEN A LA TRANSPARENCIA Y RENDICION DE CUENTAS.

ESTRATEGIA:  
LINEAS DE ACCION:  
UE:

001-INSTITUTO DE ACCESO A LA INFORMACION PÚBLICA Y PROTECCION DE DATOS PERSONALES

PROGRAMA		SUBPROGRAMA		PROYECTO		OBRAS/ACTIVIDAD	
165-TRANSPARENCIA, RENDICION DE CUENTAS, ACCESO A LA INFORMACION PÚBLICA Y PROTECCION DE DATOS PERSONALES		01-REALIZACION DE PROMOCION		000--		002-DIFUSION DEL ACCESO A LA INFORMACION Y LA PROTECCION DE DATOS PERSONALES	
Aprobado	Ampliación	Reducción	Modificado	T1	T2	T3	T4
1,612,474.47	15,000.00	15,554.73	1,611,919.74	355,111.53	322,090.02	0.00	0.00
Presupuesto de la Actividad		Presupuesto de la Actividad		Presupuesto de la Actividad		Presupuesto de la Actividad	
Acumulado		Acumulado		Acumulado		Acumulado	
774,604.79		774,604.79		774,604.79		774,604.79	
% de Devengado Acum. Vs. Modificado		% de Devengado Acum. Vs. Modificado		% de Devengado Acum. Vs. Modificado		% de Devengado Acum. Vs. Modificado	
19.98		19.98		19.98		19.98	
DATOS DEL INDICADOR							
Nombre:		PORCENTAJE DE ACCIONES DE DIFUSION		Frecuencia de Medicion		Unidad de Medicion	
Definición:		MIDE EL PORCENTAJE DE ACCIONES DE DIFUSION, RESPECTO AL PROGRAMADO		TRIMESTRAL		PORCENTAJE	
Método de Cálculo:		= (NÚMERO DE ACCIONES DE DIFUSION REALIZADAS / NÚMERO DE ACCIONES DE DIFUSION PROGRAMADAS) * 100		TRIMESTRAL		FLUJO	
Tipo		EFICACIA		TRIMESTRAL		ASCENDENTE	
GESTION		EFICACIA		TRIMESTRAL		ASCENDENTE	
MEDIOS DE VERIFICACION / FUENTE INFORMACION							
LA POBLACION SE INTERESA EN CONOCER LOS DERECHOS HUMANOS DE ACCESO A LA INFORMACION Y PROTECCION DE DATOS PERSONALES							
DATOS DE LA META							
Definición de la variable Meta:		1 - NÚMERO DE DIFUSION DEL ACCESO A LA INFORMACION Y LA PROTECCION DE DATOS PERSONALES		VALOR		100.00	
Unidad de medida:		3 - PORCENTAJE		VALOR		100.00	
LINEA BASE DE LA META DEL INDICADOR							
ANO		2018		VALOR		100.00	
AVANCE TRIMESTRAL							
PROGRAMADA		1er. TRIMESTRE		2o. TRIMESTRE		3er. TRIMESTRE	
ACTUALIZADA		25.00		25.00		25.00	
ALCANZADA		25.00		25.00		25.00	
TOTAL ACUMULADO		25.00		25.00		25.00	
ALCANZADA		25.00		25.00		25.00	
PORCENTAJE ALCANZADO EN EL TRIMESTRE:		41.00 %		41.00 %		41.00 %	

JEFE ADMINISTRATIVO  
LAURO ALONZO ROBLES  
DIRECTOR DE ADMINISTRACION



Instituto de Acceso a la Información Pública y Protección de Datos Personales del Estado de Oaxaca  
TITULAR DE LA DEPENDENCIA/ENTIDAD  
ABRAHAM ISAAC SORIANO REYES  
COMISIONADO PRESIDENTE

**REPORTE DE AVANCE DE GESTION  
UR 405 - INSTITUTO DE ACCESO A LA INFORMACIÓN PÚBLICA Y PROTECCIÓN DE DATOS PERSONALES  
SEGUNDO TRIMESTRE 2018**



Gobierno del Estado

**JUNTOS CONSTRUIMOS EL CAMBIO**

01-PROPORCIONAR, MEDIANTE LA IMPLEMENTACIÓN DE LOS COMITÉS DE CONTROL INTERNO DE LAS DEPENDENCIAS, ENTIDADES Y ÓRGANOS AUXILIARES DEL PODER EJECUTIVO, LOS MECANISMOS QUE CONTRIBUYAN A MANTENER A LA ADMINISTRACIÓN PÚBLICA ESTATAL DENTRO DE LOS LÍMITES QUE LE HAN SIDO ATRIBUIDOS POR LOS ORDENAMIENTOS JURÍDICOS ADMINISTRATIVOS ESTABLECIDOS EN LOS PLANES Y PROGRAMAS DE GOBIERNO.

ESTRATEGIA:

718-ACCESO A LA INFORMACIÓN Y

TRANSPARENCIA FORTALECIDA EN EL ESTADO

COMPONENTE:

711-EVALUACIÓN EN MATERIA DE

TRANSPARENCIA, ACCESO A LA INFORMACIÓN, PROTECCIÓN DE DATOS PERSONALES Y GOBIERNO ABIERTO.

LÍNEAS DE ACCIÓN:

03-FORTALECER FIGURAS INSTITUCIONALES QUE COADYUVEN A LA TRANSPARENCIA Y RENDICIÓN DE CUENTAS.

ACTIVIDAD:

UE: 001-INSTITUTO DE ACCESO A LA INFORMACIÓN PÚBLICA Y PROTECCIÓN DE DATOS PERSONALES

PROGRAMA	SUBPROGRAMA	PROYECTO	OBRA/ACTIVIDAD					
165-TRANSPARENCIA, RENDICIÓN DE CUENTAS, ACCESO A LA INFORMACIÓN PÚBLICA Y PROTECCIÓN DE DATOS PERSONALES	01-REALIZACIÓN DE PROMOCIÓN	000--	003-EVALUACIÓN EN MATERIA DE TRANSPARENCIA, ACCESO A LA INFORMACIÓN, PROTECCIÓN DE DATOS PERSONALES Y GOBIERNO ABIERTO.					
ESTRUCTURA PROGRAMÁTICA PRESUPUESTAL								
PRESUPUESTO DE LA ACTIVIDAD								
Aprobado	Modificado	T1	T2	T3	T4	Acumulado	% de Devengado Acum. Vs. Modificado	
715,409.89	0.00	8,113.00	707,296.89	140,027.53	187,766.00	0.00	393,012.86	26.55
DATOS DEL INDICADOR								
Nombre :	PORCENTAJE DE SUJETOS OBLIGADOS EVALUADOS							
Definición :	MIDE EL PORCENTAJE DE SUJETOS OBLIGADOS EVALUADOS, RESPECTO AL PROGRAMADO							
Método de Cálculo :	= (NÚMERO DE SUJETOS OBLIGADOS EVALUADOS / NÚMERO DE SUJETOS PROGRAMADOS) * 100							
Tipo	Frecuencia de Medición	Unidad de Medida	Tipo de Valor	Sentido Esperado				
GESTIÓN	TRIMESTRAL	PORCENTAJE	FLUJO	ASCENDENTE				
MEDIOS DE VERIFICACIÓN / FUENTE INFORMACIÓN								
SUPUESTO								
EXISTEN CONDICIONES POLÍTICO SOCIALES ESTABLES EN EL ESTADO								
DATOS DE LA META								
INFORME TRIMESTRAL DE LA DIRECCIÓN DE COMUNICACIÓN, CAPACITACIÓN, EVALUACIÓN, ARCHIVOS Y DATOS PERSONALES.								
DATOS DE LA META								
1 - NÚMERO DE EVALUACIÓN EN MATERIA DE TRANSPARENCIA, ACCESO A LA INFORMACIÓN, PROTECCIÓN DE DATOS PERSONALES Y GOBIERNO ABIERTO.								
Unidad de medida: 3 - PORCENTAJE								
LÍNEA BASE DE LA META DEL INDICADOR								
AÑO	2018	VALOR	VALOR					
		AVANCE TRIMESTRAL						
PROGRAMADA	1er. TRIMESTRE	25.00	25.00	3er. TRIMESTRE	4o. TRIMESTRE	TOTAL ACUMULADO		
ACTUALIZADA		25.00	25.00			100.00		
ALCANZADA		0.00	0.00			50.00		
						0.00		

PORCENTAJE ALCANZADO EN EL TRIMESTRE: 0.00 %

JEFE ADMINISTRATIVO  
LAURO ALONZO MARTÍNEZ ROBLES  
DIRECTOR DE COMUNICACIÓN



Instituto de Acceso a la Información Pública  
Y Protección de Datos Personales  
COMISIONADO PRESIDENTE

TITULAR DE LA DEPENDENCIA/ENTIDAD  
ABRAHAM ISAAC SORIANO REYES  
COMISIONADO PRESIDENTE

**REPORTE DE AVANCE DE GESTION  
UR 405 - INSTITUTO DE ACCESO A LA INFORMACIÓN PÚBLICA Y PROTECCIÓN DE DATOS PERSONALES  
SEGUNDO TRIMESTRE 2018**



**JUNTOS CONSTRUIMOS EL CAMBIO**

Gobierno del Estado

01-PROPORCIONAR, MEDIANTE LA IMPLEMENTACIÓN DE LOS COMITÉS DE CONTROL INTERNO DE LAS DEPENDENCIAS, ENTIDADES Y ORGANOS AUXILIARES DEL PODER EJECUTIVO, LOS MECANISMOS QUE CONTRIBUYAN A MANTENER A LA ADMINISTRACIÓN PÚBLICA ESTATAL DENTRO DE LOS LÍMITES QUE LE HAN SIDO ATRIBUIDOS POR LOS ORDENAMIENTOS JURÍDICOS ADMINISTRATIVOS ESTABLECIDOS EN LOS PLANES Y PROGRAMAS DE GOBIERNO.  
03-FORTALECER FIGURAS INSTITUCIONALES QUE COADYUVEN A LA TRANSPARENCIA Y RENDICIÓN DE CUENTAS.

719-OPERACIÓN DEL MECANISMO PARA EL ACCESO A LA INFORMACIÓN Y LA TRANSPARENCIA  
712-RESOLUCIÓN DE MEDIOS DE IMPUGNACIÓN.

ACTIVIDAD: 001-INSTITUTO DE ACCESO A LA INFORMACIÓN PÚBLICA Y PROTECCIÓN DE DATOS PERSONALES

UE: 001-INSTITUTO DE ACCESO A LA INFORMACIÓN PÚBLICA Y PROTECCIÓN DE DATOS PERSONALES

PROGRAMA	SUBPROGRAMA	PROYECTO	OBRA/ACTIVIDAD
165-TRANSPARENCIA, RENDICIÓN DE CUENTAS, ACCESO A LA INFORMACIÓN PÚBLICA Y PROTECCIÓN DE DATOS PERSONALES	02-IMPLEMENTACIÓN DE MECANISMOS Y POLÍTICAS PÚBLICAS	000--	001-RESOLUCIÓN DE MEDIOS DE IMPUGNACIÓN.

PRESUPUESTO DE LA ACTIVIDAD				
Aprobado	Ampliación	Reducción	Modificado	% de Devengado Acum. Vs. Modificado
11,439,747.40	65,000.00	162,534.60	11,342,212.80	6,231,818.52
				26.31

DATOS DEL INDICADOR				
T1	T2	T3	T4	
2,312,211.90	2,983,943.99	0.00	0.00	

Nombre: PORCENTAJE DE MEDIOS DE IMPUGNACIÓN RESUELTOS  
Definición: MIDE EL PORCENTAJE DE MEDIOS DE IMPUGNACIÓN RESUELTOS, RESPECTO AL PROGRAMADO  
Método de Cálculo:  $\frac{\text{NÚMERO DE MEDIOS DE IMPUGNACIÓN RESUELTOS}}{\text{NÚMERO DE MEDIOS DE IMPUGNACIÓN PROYECTADOS}} * 100$

Tipo	Dimensión	EFICACIA	Frecuencia de Medición		Sentido Esperado
			TRIMESTRAL	ANUAL	
GESTIÓN			TRIMESTRAL	ANUAL	ASCENDENTE

ACTAS DE SESION DEL CONSEJO GENERAL DEL IAIIP RESGUARDADAS EN LA SECRETARIA GENERAL DEL IAIIP  
SE REALIZAN SOLICITUDES DE INFORMACION A LOS SUJETOS OBLIGADOS


Definición de la variable Meta: 1 - NÚMERO DE RESOLUCIÓN DE MEDIOS DE IMPUGNACIÓN.  
Unidad de medida: 3 - PORCENTAJE

AÑO	VALOR
2018	100.00

LÍNEA BASE DE LA META DEL INDICADOR			
AVANCE TRIMESTRAL			
	1er. TRIMESTRE	2o. TRIMESTRE	3er. TRIMESTRE
PROGRAMADA	25.00	25.00	25.00
ACTUALIZADA	25.00	25.00	50.00
ALCANZADA	54.00	51.00	105.00
			TOTAL ACUMULADO
			100.00
			60.00
			105.00

2018  
PORCENTAJE ALCANZADO EN EL TRIMESTRE: 51.00 %


JEFES ADMINISTRATIVOS  
LAURO ALONSO MARTINEZ ROBLES  
DIRECTOR DE ADMINISTRACION



TITULAR DE LA DEPENDENCIA/ENTIDAD  
ABRAHAM ISAAC SORIANO REYES  
COMISIONADO PRESIDENTE

*[Handwritten signature]*

**REPORTE DE AVANCE DE GESTION  
UR 405 - INSTITUTO DE ACCESO A LA INFORMACION PÚBLICA Y PROTECCIÓN DE DATOS PERSONALES  
SEGUNDO TRIMESTRE 2018**



**JUNTOS CONSTRUIMOS EL CAMBIO**

Gobierno del Estado

01-PROPORCIONAR, MEDIANTE LA IMPLEMENTACIÓN DE LOS COMITÉS DE CONTROL INTERNO DE LAS DEPENDENCIAS, ENTIDADES Y ORGANOS AUXILIARES DEL PODER EJECUTIVO, LOS MECANISMOS QUE CONTRIBUYAN A MANTENER A LA ADMINISTRACIÓN PÚBLICA ESTATAL DENTRO DE LOS LÍMITES QUE LE HAN SIDO ATRIBUIDOS POR LOS ORDENAMIENTOS JURÍDICOS ADMINISTRATIVOS ESTABLECIDOS EN LOS PLANES Y PROGRAMAS DE GOBIERNO.

719-OPERACIÓN DEL MECANISMO PARA EL ACCESO A LA INFORMACIÓN Y LA TRANSPARENCIA  
713-RECOMENDACIONA SUJETOS OBLIGADOS QUE NO RESPONDEN A SOLICITUDES DE INFORMACIÓN

LÍNEAS DE ACCIÓN: 03-FORTALECER FIGURAS INSTITUCIONALES QUE COADYUVEN A LA TRANSPARENCIA Y RENDICIÓN DE CUENTAS.

UE: .001-INSTITUTO DE ACCESO A LA INFORMACIÓN PÚBLICA Y PROTECCIÓN DE DATOS PERSONALES

PROGRAMA		SUBPROGRAMA				PROYECTO				OBRA/ACTIVIDAD	
165-TRANSPARENCIA, RENDICIÓN DE CUENTAS, ACCESO A LA INFORMACIÓN PÚBLICA Y PROTECCIÓN DE DATOS PERSONALES		02-IMPLEMENTACIÓN DE MECANISMOS Y POLÍTICAS PÚBLICAS				000--				002-RECOMENDACIONES A SUJETOS OBLIGADOS QUE NO RESPONDEN A SOLICITUDES DE INFORMACIÓN	
ESTRUCTURA PROGRAMÁTICA PRESUPUESTAL											
PRESUPUESTO DE LA ACTIVIDAD											
Aprobado	Ampliación	Reducción	Modificado	T1	T2	T3	T4	Acumulado	% de Devengado Acum. Vs. Modificado		
2,056,265.70	0.00	5,156.04	2,051,129.66	419,996.74	531,484.70	0.00	0.00	1,124,228.89	25.91		
DATOS DEL INDICADOR											
Nombre: PORCENTAJE DE RECOMENDACIONES EMITIDAS											
Definición: MIDE EL PORCENTAJE DE RECOMENDACIONES EMITIDAS, RESPECTO AL PROGRAMADO											
Método de Cálculo: $\frac{\text{NÚMERO DE RECOMENDACIONES EMITIDAS}}{\text{NÚMERO DE SOLICITUDES NO ATENDIDAS}} * 100$											
GESTIÓN		Dimensión		Frecuencia de Medición		Unidad de Medida		Tipo de Valor		Sentido Esperado	
		EFICACIA		TRIMESTRAL		PORCENTAJE		FLUJO		ASCENDENTE	
MEDIOS DE VERIFICACIÓN / FUENTE INFORMACIÓN											
INFORME TRIMESTRAL DE LA DIRECCIÓN DE ASUNTOS JURÍDICOS											
DATOS DE LA META											
Definición de la variable Meta: 1 - NÚMERO DE RECOMENDACIONES A SUJETOS OBLIGADOS QUE NO RESPONDEN A SOLICITUDES DE INFORMACIÓN											
Unidad de medida: 3 - PORCENTAJE											
LÍNEA BASE DE LA META DEL INDICADOR											
AÑO		2018		VALOR		100.00					
AVANCE TRIMESTRAL											
PROGRAMADA		1er. TRIMESTRE		2o. TRIMESTRE		3er. TRIMESTRE		4o. TRIMESTRE		TOTAL ACUMULADO	
ACTUALIZADA		25.00		25.00		25.00		25.00		100.00	
ALCANZADA		0.00		0.00		0.00		0.00		0.00	

SE REALIZAN SOLICITUDES DE INFORMACIÓN A LOS SUJETOS OBLIGADOS

SE REALIZAN SOLICITUDES DE INFORMACIÓN A LOS SUJETOS OBLIGADOS

0.00 %


0.00 %

JEFE ADMINISTRATIVO  
LAURO ALONZO JIMÉNEZ ROBLES  
DIRECTOR DE ADMINISTRACIÓN



TITULAR DE LA DEPENDENCIA/ENTIDAD  
ABRAHAM ISAAC SORIANO REYES  
COMISIONADO PRESIDENTE  
Instituto de Acceso a la Información Pública y Protección de Datos Personales  
del Estado de Oaxaca

**REPORTE DE AVANCE DE GESTION  
UR 405 - INSTITUTO DE ACCESO A LA INFORMACIÓN PÚBLICA Y PROTECCIÓN DE DATOS PERSONALES  
SEGUNDO TRIMESTRE 2018**



**JUNTOS CONSTRUIMOS EL CAMBIO**

Gobierno del Estado

01-PROPORCIONAR, MEDIANTE LA IMPLEMENTACIÓN DE LOS COMITÉS DE CONTROL INTERNO DE LAS DEPENDENCIAS, ENTIDADES Y ÓRGANOS AUXILIARES DEL PODER EJECUTIVO, LOS MECANISMOS QUE CONTRIBUYAN A MANTENER A LA ADMINISTRACIÓN PÚBLICA ESTATAL DENTRO DE LOS LÍMITES QUE LE HAN SIDO ATRIBUIDOS POR LOS ORDENAMIENTOS JURÍDICOS ADMINISTRATIVOS ESTABLECIDOS EN LOS PLANES Y PROGRAMAS DE GOBIERNO.

719-OPERACIÓN DEL MECANISMO PARA EL ACCESO A LA INFORMACIÓN Y LA TRANSPARENCIA

03-FORTALECER FIGURAS INSTITUCIONALES QUE COADYUVEN A LA TRANSPARENCIA Y RENDICIÓN DE CUENTAS.

714-OPERACIÓN DE LA PLATAFORMA NACIONAL DE TRANSPARENCIA

UE: 001-INSTITUTO DE ACCESO A LA INFORMACIÓN PÚBLICA Y PROTECCIÓN DE DATOS PERSONALES

PROGRAMA	SUBPROGRAMA	PROYECTO	OBRA/ACTIVIDAD
165-TRANSPARENCIA, RENDICIÓN DE CUENTAS, ACCESO A LA INFORMACIÓN PÚBLICA Y PROTECCIÓN DE DATOS PERSONALES	02-IMPLEMENTACIÓN DE MECANISMOS Y POLÍTICAS PÚBLICAS	000--	003-OPERACIÓN DE LA PLATAFORMA NACIONAL DE TRANSPARENCIA

PRESUPUESTO DE LA ACTIVIDAD				
Aprobado	Ampliación	Reducción	Modificado	T4
1,988,981.00	0.00	6,500.00	1,982,481.00	0.00
DATOS DEL INDICADOR				
T1		T2		T3
403,062.13		514,307.42		0.00
Acumulado		1,073,969.08		% de Devengado Acum. Vs. Modificado
				25.94

Nombre: PORCENTAJE DE SUJETOS OBLIGADOS INCORPORADOS A LA PNT  
 Definición: MIDE EL PORCENTAJE DE SUJETOS OBLIGADOS INCORPORADOS A LA PNT, RESPECTO AL PROGRAMADO  
 Método de Cálculo:  $\frac{\text{NÚMERO DE SUJETOS OBLIGADOS INCORPORADOS A LA PNT}}{\text{NÚMERO DE SUJETOS OBLIGADOS PROGRAMADOS}} \times 100$   
 Tipo: GESTIÓN  
 Dimensión: EFICACIA  
 Frecuencia de Medición: TRIMESTRAL  
 Unidad de Medida: PORCENTAJE  
 Tipo de Valor: FLUJO  
 Sentido Esperado: ASCENDENTE

MEDIOS DE VERIFICACIÓN / FUENTE INFORMACIÓN  
 INFORME TRIMESTRAL DE LA DIRECCIÓN DE TECNOLOGÍAS DE TRANSPARENCIA  
 DATOS DE LA META  
 LOS SUJETOS OBLIGADOS CUENTAN CON ACCESO A INTERNET

Definición de la variable Meta: 1 - NÚMERO DE OPERACIÓN DE LA PLATAFORMA NACIONAL DE TRANSPARENCIA	LÍNEA BASE DE LA META DEL INDICADOR			
	VALOR	AVANCE TRIMESTRAL		
Unidad de medida: 3 - PORCENTAJE	2018	1er. TRIMESTRE	2o. TRIMESTRE	3er. TRIMESTRE
PROGRAMADA	100.00	25.00	25.00	25.00
ACTUALIZADA		25.00	25.00	25.00
ALCANZADA		6.00	36.00	0.00
TOTAL ACUMULADO				
		100.00	80.00	42.00

PORCENTAJE ALCANZADO EN EL TRIMESTRE: 36.00 %

JEFE ADMINISTRATIVO  
 LAURO ALONZO MARTÍNEZ ROBLES  
 DIRECTOR DE ADMINISTRACIÓN



Instituto de Acceso a la Información Pública y Protección de Datos Personales  
 ABRAHAM ISAAC SERRANO REYES  
 COMISIONADO PRESIDENTE

**REPORTE DE AVANCE DE GESTION  
UR 405 - INSTITUTO DE ACCESO A LA INFORMACIÓN PÚBLICA Y PROTECCIÓN DE DATOS PERSONALES  
SEGUNDO TRIMESTRE 2018**



Gobierno del Estado

**JUNTOS CONSTRUIMOS EL CAMBIO**

01-PROPORCIONAR, MEDIANTE LA IMPLEMENTACIÓN DE LOS COMITÉS DE CONTROL INTERNO DE LAS DEPENDENCIAS, ENTIDADES Y ORGANOS AUXILIARES DEL PODER EJECUTIVO, LOS MECANISMOS QUE CONTRIBUYAN A MANTENER A LA ADMINISTRACIÓN PÚBLICA ESTATAL DENTRO DE LOS LÍMITES QUE LE HAN SIDO ATRIBUIDOS POR LOS ORDENAMIENTOS JURIDICOS ADMINISTRATIVOS ESTABLECIDOS EN LOS PLANES Y PROGRAMAS DE GOBIERNO.

719-OPERACIÓN DEL MECANISMO PARA EL ACCESO A LA INFORMACIÓN Y LA TRANSPARENCIA

03-FORTALECER FIGURAS INSTITUCIONALES QUE COADYUVEN A LA TRANSPARENCIA Y RENDICIÓN DE CUENTAS.

1192-EJERCICIOS DE GOBIERNO ABIERTO IMPLEMENTADOS

UE: 001-INSTITUTO DE ACCESO A LA INFORMACIÓN PÚBLICA Y PROTECCIÓN DE DATOS PERSONALES

PROGRAMA	SUBPROGRAMA	PROYECTO	OBRA/ACTIVIDAD
165-TRANSPARENCIA, RENDICIÓN DE CUENTAS, ACCESO A LA INFORMACIÓN PÚBLICA Y PROTECCIÓN DE DATOS PERSONALES	02-IMPLEMENTACIÓN DE MECANISMOS Y POLÍTICAS PÚBLICAS	000- --	004-EJERCICIOS DE GOBIERNO ABIERTO IMPLEMENTADOS

PRESUPUESTO DE LA ACTIVIDAD				
Aprobado	Ampliación	Reducción	Modificado	% de Devenido Acum. Vs. Modificado
1,143,893.07	12,000.00	5,000.00	1,150,893.07	629,752.84
				27.28

Nombre: PORCENTAJE DE EJERCICIOS DE GOBIERNO ABIERTO IMPLEMENTADOS  
Definición: MIDE EL PORCENTAJE DE EJERCICIOS DE GOBIERNO ABIERTO IMPLEMENTADOS, RESPECTO A LAS PROGRAMADAS  
Método de Cálculo: (NÚMERO DE EJERCICIOS DE GOBIERNO ABIERTO IMPLEMENTADOS REALIZADOS/NÚMERO DE EJERCICIOS DE GOBIERNO ABIERTO IMPLEMENTADOS PROGRAMADOS)\*100

Tipo	Dimensión	Eficacia	Frecuencia de Medición		Sentido Esperado
			TRIMESTRAL	TRIMESTRAL	
GESTIÓN			Porcentaje	Flujo	Ascendente

Medios de Verificación / Fuente Información: LA SOCIEDAD CIVIL Y LAS AUTORIDADES GUBERNAMENTALES SE INTERESAN EN PARTICIPAR EN LOS EJERCICIOS DE GOBIERNO ABIERTO

Informe Trimestral de la Dirección de Gobierno Abierto  
Datos de la Meta: 100.00

Definición de la variable Meta: 1 - NÚMERO DE EJERCICIOS DE GOBIERNO ABIERTO IMPLEMENTADOS  
Unidad de medida: 3 - PORCENTAJE

AÑO	LÍNEA BASE DE LA META DEL INDICADOR			
	VALOR	VALOR	VALOR	VALOR
2018	100.00			
	AVANCE TRIMESTRAL			
PROGRAMADA	1er. TRIMESTRE	2o. TRIMESTRE	3er. TRIMESTRE	4o. TRIMESTRE
ACTUALIZADA	25.00	25.00	25.00	100.00
ALCANZADA	20.00	20.00	0.00	50.00
				40.00
	TOTAL ACUMULADO			

PORCENTAJE ALCANZADO EN EL TRIMESTRE: 20.00 %

JEFE AUTORIZADO  
LAURO ALONZO MARTINEZ ROBLES  
DIRECTOR DE ADMINISTRACION

TITULAR DE LA DEPENDENCIA  
ABRAHAM ISAAC SORIANO REYES  
COMISIONADO PRESIDENTE



Instituto de Acceso  
a la Información Pública  
y Protección de Datos Personales  
del Estado de Oaxaca



PROGRAMAS Y PROYECTOS DE INVERSION

**NO APLICA**





RELACION DE BIENES INMUEBLES QUE COMPONEN EL PATRIMONIO

DEL 01 DE ABRIL AL 30 DE JUNIO DE 2018  
(Pesos)

CUENTA	DESCRIPCIÓN DEL BIEN	Saldo Final
12310	TERRENOS	
12330	EDIFICIOS NO RESIDENCIALES	
12351	EDIFICACIÓN HABITACIONAL EN PROCESO	
12352	EDIFICACIÓN NO HABITACIONAL EN PROCESO	
12353	CONSTRUCCIÓN DE OBRAS PARA EL ABASTECIMIENTO DE AGUA, PETRÓLEO, GAS, ELECTRICIDAD Y TELECOMUNICACION	
12354	DIVISIÓN DE TERRENOS Y CONSTRUCCIÓN DE OBRAS DE URBANIZACIÓN EN PROCESO	
12355	CONSTRUCCIÓN DE VÍAS DE COMUNICACIÓN EN PROCESO	
12356	OTRAS CONSTRUCCIONES DE INGENIERÍA CIVIL U OBRA PESADA EN PROCESO	
12357	INSTALACIONES Y EQUIPAMIENTO EN CONSTRUCCIONES EN PROCESO	
12359	TRABAJOS DE ACABADOS EN EDIFICACIONES Y OTROS TRABAJOS ESPECIALIZADOS EN PROCESO	
12361	EDIFICACIÓN HABITACIONAL EN PROCESO	
12362	EDIFICACIÓN NO HABITACIONAL EN PROCESO	
12363	CONSTRUCCIÓN DE OBRAS PARA EL ABASTECIMIENTO DE AGUA, PETRÓLEO, GAS, ELECTRICIDAD Y TELECOMUNICACION	
12364	DIVISIÓN DE TERRENOS Y CONSTRUCCIÓN DE OBRAS DE URBANIZACIÓN	
12365	CONSTRUCCIÓN DE VÍAS DE COMUNICACIÓN EN PROCESO	
12366	OTRAS CONSTRUCCIONES DE INGENIERÍA CIVIL U OBRA PESADA EN PROCESO	
12367	INSTALACIONES Y EQUIPAMIENTO EN CONSTRUCCIONES EN PROCESO	
12369	TRABAJOS DE ACABADOS EN EDIFICACIONES Y OTROS TRABAJOS ESPECIALIZADOS EN PROCESO	
12390	OTROS BIENES INMUEBLES	
	SUMA TOTAL:	0



Instituto de Acceso  
a la Información Pública  
y Protección de Datos Personales  
del Estado de Oaxaca



RELACION DE BIENES MUEBLES QUE COMPONEN EL PATRIMONIO  
DEL 01 DE ABRIL AL 30 DE JUNIO DE 2018  
(Pesos)

CUENTA	DESCRIPCIÓN DEL BIEN	Saldo Final
12411	MUEBLES DE OFICINA Y ESTANTERÍA	1,546,401.00
12412	MUEBLES, EXCEPTO DE OFICINA Y ESTANTERÍA	
12413	EQUIPO DE CÓMPUTO Y DE TECNOLOGÍAS DE LA INFORMACIÓN	2,939,097.00
12419	OTROS MOBILIARIOS Y EQUIPOS DE ADMINISTRACIÓN	
12421	EQUIPOS Y APARATOS AUDIOVISUALES	200,046.00
12422	APARATOS DEPORTIVOS	
12423	CÁMARAS FOTOGRÁFICAS Y DE VIDEO	88,208.00
12429	OTRO MOBILIARIO Y EQUIPO EDUCACIONAL Y RECREATIVO	
12431	EQUIPO MÉDICO Y DE LABORATORIO	
12432	INSTRUMENTAL MÉDICO Y DE LABORATORIO	
12441	AUTOMÓVILES Y CAMIONES	2,866,860.00
12443	EQUIPO AEROESPACIAL	
12445	EMBARCACIONES	
12449	OTROS EQUIPOS DE TRANSPORTE	
12450	EQUIPO DE DEFENSA Y SEGURIDAD	
12461	MAQUINARIA Y EQUIPO AGROPECUARIO	
12462	MAQUINARIA Y EQUIPO INDUSTRIAL	
12463	MAQUINARIA Y EQUIPO DE CONSTRUCCIÓN	
12464	SISTEMAS DE AIRE ACONDICIONADO, CALEFACCIÓN Y DE REFRIGERACIÓN INDUSTRIAL Y COMERCIAL	56,861.00
12465	EQUIPO DE COMUNICACIÓN Y TELECOMUNICACIÓN	170,738.00
12466	EQUIPOS DE GENERACIÓN ELÉCTRICA, APARATOS Y ACCESORIOS ELÉCTRICOS	348,000.00
12467	HERRAMIENTAS Y MÁQUINAS-HERRAMIENTA	9,784.00
12469	OTROS EQUIPOS	
12471	BIENES ARTISTICOS, CULTURALES Y CIENTIFICOS	
12483	AVES	
12484	OVINOS Y CAPRINOS	
12486	EQUINOS	
12487	ESPECIES MENORES Y DE ZOOLOGICO	
12488	ÁRBOLES Y PLANTAS	
12489	OTROS ACTIVOS BIOLÓGICOS	
	<b>SUMA TOTAL:</b>	<b>\$8,225,995.00</b>



Instituto de Acceso  
a la Información Pública  
y Protección de Datos Personales  
del Estado de Oaxaca



### RELACION DE CUENTAS BANCARIAS PRODUCTIVAS ESPECIFICAS DEL 01 DE ABRIL AL 30 DE JUNIO DE 2018

FONDO, PROGRAMA O CONVENIO	DATOS DE LA CUENTA BANCARIA	
	INSTITUCION BANCARIA	NUMERO DE CUENTA

**NO APLICA**



Instituto de Acceso  
a la Información Pública  
y Protección de Datos Personales  
del Estado de Oaxaca



## RELACION DE ESQUEMAS BURSATILES Y COBERTURAS FINANCIERAS

**NO APLICA**

**INSTITUTO DE ACCESO A LA INFORMACIÓN PÚBLICA Y PROTECCIÓN DE DATOS PERSONALES**

Estado de Situación Financiera Balanceado - LD

Al 30 de junio de 2018 y al 30 de junio de 2017

(PESOS)

Concepto	30 de junio de 2018	30 de junio de 2017	Concepto	30 de junio de 2018	30 de junio de 2017
<b>ACTIVO</b>			<b>PASIVO</b>		
Activo Efectivo y Equivalentes	\$ 787,128.09	\$ 1,235,850.44	Cuentas por Pagar a Corto Plazo	\$ 10,394,657.41	\$ 11,275,987.29
Bancos/Financiera	\$ 787,128.09	\$ 1,235,850.44	Servicios Prepagados por Pagar a Corto Plazo	\$ 90,327.70	\$ 326,583.16
Inversiones Temporales (hasta a meses)	\$ 0	\$ 0	Contratistas por Pagar a Corto Plazo	\$ 5,148,129.63	\$ 6,334,575.20
Fondos con Afectación Específica	\$ 0	\$ 0	Participaciones y Aportaciones por Pagar a Corto Plazo	\$ 306,972.35	\$ 277,862.22
Depósitos de Fondos de Terceros en Garantía y/o Administración	\$ 9,607,529.32	\$ 10,040,136.85	Intereses, Comisiones y Otros Costos de la Deuda Pública por Pagar a Corto Plazo	\$ 4,847,282.23	\$ 4,336,946.71
Otros Efectivos y Equivalentes	\$ 0	\$ 0	Revoluciones de la Ley de Ingresos por Pagar a Corto Plazo	\$ 0	\$ 0
Derechos a Recibir Efectivo o Equivalentes	\$ 0	\$ 0	Otros Cuentas por Pagar a Corto Plazo	\$ 0	\$ 0
Inversiones Financieras de Corto Plazo	\$ 0	\$ 0	Documentos Comerciales por Pagar a Corto Plazo	\$ 0	\$ 0
Cuentas por Cobrar a Corto Plazo	\$ 9,607,529.32	\$ 10,040,136.85	Documentos con Comisiones por Pagar Públicos por Pagar a Corto Plazo	\$ 0	\$ 0
Cuentas por Recupera a Corto Plazo	\$ 0	\$ 0	Reservas por Pagar a Corto Plazo	\$ 0	\$ 0
Deudas por Anticipo de Ingresos a Corto Plazo	\$ 0	\$ 0	Proveedores de la Deuda Pública a Largo Plazo	\$ 0	\$ 0
Deudas por Anticipo de Ingresos a Largo Plazo	\$ 0	\$ 0	Proveedores de la Deuda Pública	\$ 0	\$ 0
Otros Derechos a Recibir Efectivo o Equivalentes a Corto Plazo	\$ 0	\$ 0	Porción a Corto Plazo de Arrendamiento Financiero	\$ 0	\$ 0
Derechos a Recibir Bienes o Servicios	\$ 0	\$ 0	Títulos y Valores a Corto Plazo	\$ 0	\$ 0
Anticipo a Proveedores por Adquisición de Bienes y Plantación de Servicios a Corto Plazo	\$ 0	\$ 0	Pasivos Diferidos a Corto Plazo	\$ 0	\$ 0
Anticipo a Proveedores por Adquisición de Bienes Inmuebles y Muebles a Corto Plazo	\$ 0	\$ 0	Ingresos Cobrados por Adelantado a Corto Plazo	\$ 0	\$ 0
Anticipo a Proveedores por Adquisición de Bienes Intangibles a Corto Plazo	\$ 0	\$ 0	Intereses Cobrados por Adelantado a Corto Plazo	\$ 0	\$ 0
Anticipo a Contratistas por Obras Públicas a Corto Plazo	\$ 0	\$ 0	Otros Pasivos Diferidos a Corto Plazo	\$ 0	\$ 0
Otros Derechos a Recibir Bienes o Servicios a Corto Plazo	\$ 0	\$ 0	Fondos y Bienes de Terceros en Garantía y/o Administración a Corto Plazo	\$ 0	\$ 0
Inventarios	\$ 0	\$ 0	Fondos en Garantía a Corto Plazo	\$ 0	\$ 0
Inventario de Mercancías para Venta	\$ 0	\$ 0	Fondos en Administración a Corto Plazo	\$ 0	\$ 0
Inventario de Mercancías Terminadas	\$ 0	\$ 0	Fondos Contingentes a Corto Plazo	\$ 0	\$ 0
Inventario de Mercancías en Proceso de Elaboración	\$ 0	\$ 0	Fondos Contingentes a Largo Plazo	\$ 0	\$ 0
Inventario de Materias Primas, Materiales y Suministros para Producción	\$ 0	\$ 0	Otros Fondos de Terceros en Garantía y/o Administración a Corto Plazo	\$ 0	\$ 0
Bienes en Tránsito	\$ 0	\$ 0	Valores y Bienes en Garantía a Corto Plazo	\$ 0	\$ 0
Atenciones por Pérdida o Deterioro de Activos Circulantes	\$ 0	\$ 0	Provisiones a Corto Plazo	\$ 0	\$ 0
Estimaciones para Cuentas Incobrables por Derechos a Recibir Efectivo o Equivalentes	\$ 0	\$ 0	Provisión para Demandas y Juicios a Corto Plazo	\$ 0	\$ 0
Estimación por Deterioro de Inventarios	\$ 0	\$ 0	Provisión para Contingencias a Corto Plazo	\$ 0	\$ 0
Otros Activos Circulantes	\$ 0	\$ 0	Otras Provisiones a Corto Plazo	\$ 0	\$ 0
Valores en Garantía	\$ 0	\$ 0	Ingresos por Clasificar	\$ 0	\$ 0
Bienes en Garantía (excluye depósitos de fondos)	\$ 0	\$ 0	Rescaudación por Participar	\$ 0	\$ 0
Bienes Derivados de Embargos, Discomisos, Aseguramientos y Dación en Pago	\$ 0	\$ 0	Otros Pasivos Circulantes	\$ 0	\$ 0
Adquisición con Fondos de Terceros	\$ 0	\$ 0			
<b>Total de Activos Circulantes</b>	<b>\$ 10,394,657.41</b>	<b>\$ 11,275,987.29</b>	<b>Total de Pasivos Circulantes</b>	<b>\$ 10,394,657.41</b>	<b>\$ 11,275,987.29</b>
Activo No Circulante	\$ 0	\$ 0	Pasivo No Circulante	\$ 0	\$ 0
Derechos a Recibir Efectivo o Equivalentes a Largo Plazo	\$ 0	\$ 0	Cuentas por Pagar a Largo Plazo	\$ 0	\$ 0
Bienes Inmuebles, Infraestructura y Construcciones en Proceso	\$ 8,225,894.59	\$ 7,753,865.22	Deuda Pública a Largo Plazo	\$ 0	\$ 0
Bienes Muebles	\$ 34,737.79	\$ 0	Pasivos Diferidos a Largo Plazo	\$ 0	\$ 0
Activos Intangibles	\$ 0	\$ 0	Fondos y Bienes de Terceros en Garantía y/o en Administración a Largo Plazo	\$ 0	\$ 0
Depreciación, Deterioro y Amortización Acumulada de Bienes	\$ 0	\$ 0	Provisiones a Largo Plazo	\$ 0	\$ 0
Activos Diferidos	\$ 0	\$ 0			
Estimación por Pérdida o Deterioro de Activos no Circulantes	\$ 0	\$ 0	<b>Total de Pasivos No Circulantes</b>	<b>\$ 0</b>	<b>\$ 0</b>
Otros Activos no Circulantes	\$ 0	\$ 0	<b>Total del Pasivo</b>	<b>\$ 10,394,657.41</b>	<b>\$ 11,275,987.29</b>
<b>Total de Activos No Circulantes</b>	<b>\$ 8,260,632.38</b>	<b>\$ 7,753,865.22</b>	<b>HACIENDA PÚBLICA/PATRIMONIO</b>		
<b>Total del Activo</b>	<b>\$ 18,655,290.79</b>	<b>\$ 19,029,852.51</b>	Hacienda Pública/Patrimonio Contribuido	\$ 840,407.12	\$ 840,407.12
			Aportaciones	\$ 0	\$ 0
			Actualización de la Hacienda Pública/Patrimonio	\$ 840,407.12	\$ 840,407.12
			Hacienda Pública/Patrimonio Generado	\$ 7,420,321.26	\$ 6,513,458.10
			Resultados del Ejercicio (Anterior/ Desahorro)	\$ 121,203.45	\$ 167,565.24
			Resultados de Ejercicios Anteriores	\$ 7,541,524.71	\$ 6,745,892.86
			Reservas	\$ 0	\$ 0
			Rectificaciones de Resultados de Ejercicios Anteriores	\$ 0	\$ 0
			Exceso o Insuficiencia en la Actualización de la Hacienda Pública/Patrimonio	\$ 0	\$ 0
			Resultado por Posición Monetaria	\$ 0	\$ 0
			Resultado por Tenencia de Activos no Monetarios	\$ 0	\$ 0
			<b>Total Hacienda Pública/Patrimonio</b>	<b>\$ 8,260,632.38</b>	<b>\$ 7,753,865.22</b>
			<b>Total del Pasivo y Hacienda Pública/Patrimonio</b>	<b>\$ 18,655,290.79</b>	<b>\$ 19,029,852.51</b>

INSTITUTO DE ACCESO A LA INFORMACIÓN PÚBLICA Y PROTECCIÓN DE DATOS PERSONALES			
Balance Presupuestario - LDF Del 1 de enero al 30 de junio de 2018 (PESOS)			
Concepto	Estimado/ Aprobado	Devengado	Recaudado/ Pagado
<b>A. Ingresos Totales</b> A1. Ingresos de Libre Disposición A2. Transferencias Federales Etiquetadas A3. Financiamiento Neto  <b>B. Egresos Presupuestarios</b> B1. Gasto No Etiquetado (sin incluir Amortización de la Deuda Pública) B2. Gasto Etiquetado (sin incluir Amortización de la Deuda Pública)  <b>C. Remanentes del Ejercicio Anterior</b> C1. Remanentes de Ingresos de Libre Disposición aplicados en el periodo C2. Remanentes de Transferencias Federales Etiquetadas aplicados en el periodo  <b>I. Balance Presupuestario</b>  <b>II. Balance Presupuestario sin Financiamiento Neto</b>  <b>III. Balance Presupuestario sin Financiamiento Neto y sin Remanentes del Ejercicio Anterior</b>			
Concepto	Aprobado	Devengado	Pagado
<b>E. Intereses, Comisiones y Gastos de la Deuda</b> E1. Intereses, Comisiones y Gastos de la Deuda con Gasto No Etiquetado E2. Intereses, Comisiones y Gastos de la Deuda con Gasto Etiquetado  <b>IV. Balance Primario</b>			
Concepto	Estimado/ Aprobado	Devengado	Recaudado/ Pagado
<b>F. Financiamiento</b> F1. Financiamiento con Fuente de Pago de Ingresos de Libre Disposición F2. Financiamiento con Fuente de Pago de Transferencias Etiquetadas  <b>G. Amortización de la Deuda</b> G1. Amortización de la Deuda Pública con Gasto No Etiquetado G2. Amortización de la Deuda Pública con Gasto Etiquetado  <b>A3. Financiamiento Neto</b>			
Concepto	Estimado/ Aprobado	Devengado	Recaudado/ Pagado
A1. Ingresos de Libre Disposición A3.1. Financiamiento Neto con Fuente de Pago de Ingresos de Libre Disposición F1. Financiamiento con Fuente de Pago de Ingresos de Libre Disposición G1. Amortización de la Deuda Pública con Gasto No Etiquetado  B1. Gasto No Etiquetado (sin incluir Amortización de la Deuda Pública)  C1. Remanentes de Ingresos de Libre Disposición aplicados en el periodo  <b>V. Balance Presupuestario de Recursos Disponibles</b>  <b>VI. Balance Presupuestario de Recursos Disponibles sin Financiamiento Neto</b>			
Concepto	Estimado/ Aprobado	Devengado	Recaudado/ Pagado
A2. Transferencias Federales Etiquetadas A3.2. Financiamiento Neto con Fuente de Pago de Transferencias Federales Etiquetadas F2. Financiamiento con Fuente de Pago de Transferencias Federales Etiquetadas G2. Amortización de la Deuda Pública con Gasto Etiquetado  B2. Gasto Etiquetado (sin incluir Amortización de la Deuda Pública)  C2. Remanentes de Transferencias Federales Etiquetadas aplicados en el periodo  <b>VII. Balance Presupuestario de Recursos Etiquetados</b>  <b>VIII. Balance Presupuestario de Recursos Etiquetados sin Financiamiento Neto</b>			

No aplica

INSTITUTO DE ACCESO A LA INFORMACIÓN PÚBLICA Y PROTECCIÓN DE DATOS PERSONALES  
Estado: Análisis de Ingreso Detallado - LDF  
Del 1 de enero al 30 de Junio de 2018  
(PESOS)

Concepto	Ingreso					Diferencia
	Estimado	Ampliaciones/ (Reducciones)	Modificado	Devengado	Recaudado	
<b>Ingresos de Libre Disposición</b>						
A. Impuestos						
B. Cotas y Aportaciones de Seguridad Social						
C. Contribuciones de Mejoras						
D. Derechos						
E. Productos						
F. Aprovechamientos						
G. Ingresos por Ventas de Bienes y Servicios						
H. Participaciones						
h2) Fondo General de Participaciones						
h3) Fondo de Fomento Municipal						
h4) Fondo de Fiscalización y Recaudación						
h5) Fondo de Compensación						
h6) Fondo de Extracción de Hidrocarburos						
h7) Impuesto Especial Sobre Producción y Servicios						
h8) 0.136% de la Recaudación Federal Participable						
h9) 2.17% Sobre Extracción de Petróleo						
h10) Gasolinas y Diésel						
h11) Fondo del Impuesto Sobre la Renta						
h12) Fondo de Estabilización de los Ingresos de las Entidades Federativas						
I. Incentivos Derivados de la Colaboración Fiscal						
i1) Tenencia o Uso de Vehículos						
i2) Fondo de Compensación ISAN						
i3) Impuesto Sobre Automóviles Nuevos						
i4) Fondo de Compensación de Resacas-Intermedios						
i5) Otros Incentivos Económicos						
J. Transferencias						
K. Convenios						
k1) Otros Convenios y Subsidios						
L. Otros Ingresos de Libre Disposición						
l1) Participaciones en Ingresos Locales						
l2) Otros Ingresos de Libre Disposición						
<b>L. Total de Ingresos de Libre Disposición</b>						
<b>Ingresos Excedentes de Ingresos de Libre Disposición</b>						
<b>Transferencias Federales Etiquetadas</b>						
A. Aportaciones						
a1) Fondo de Aportaciones para la Nómina Educativa y Gasto Operativo						
a2) Fondo de Aportaciones para los Salarios de Base						
a3) Fondo de Aportaciones para la Infraestructura Social						
a4) Fondo de Aportaciones para el Fortalecimiento de los Municipios y de las Demarcaciones Territoriales del Distrito Federal						
a5) Fondo de Aportaciones Múltiples						
a6) Fondo de Aportaciones para la Educación Preescolar y de Adultos						
a7) Fondo de Aportaciones para la Seguridad Pública de los Estados y del Distrito Federal						
a8) Fondo de Aportaciones para el Fortalecimiento de las Entidades Federativas						
B. Convenios						
b1) Convenios de Protección Social en Salud						
b2) Convenios de Descentralización						
b3) Convenios de Reasignación						
b4) Otros Convenios y Subsidios						
C. Fondos Distintos de Aportaciones						
c1) Fondo para Entidades Federativas y Municipios Productores de Hidrocarburos						
c2) Fondo Mitrero						
D. Transferencias, Subsidios y Subvenciones, y Pensiones y Jubilaciones						
E. Otras Transferencias Federales Etiquetadas						
<b>II. Total de Transferencias Federales Etiquetadas</b>						
<b>III. Ingresos Derivados de Financiamientos</b>						
A. Ingresos Derivados de Financiamientos						
<b>IV. Total de ingresos</b>						
<b>Datos Informativos</b>						
1. Ingresos Derivados de Financiamientos con Fuente de Pago de Ingresos de Libre Disposición						
2. Ingresos Derivados de Financiamientos con Fuente de Pago de Transferencias Federales Etiquetadas						
3. Ingresos Derivados de Financiamientos						

No aplica

INSTITUTO DE ACCESO A LA INFORMACIÓN PÚBLICA Y PROTECCIÓN DE DATOS PERSONALES							
Informe Analítico de la Deuda Pública y Otros Pasivos - IDF							
Del 1 de enero al 30 de junio de 2018 (PESOS)							
Denominación de la Deuda Pública y Otros Pasivos	Saldo al 31 de diciembre de 2017 (d)	Deposiciones del Período (e)	Amortizaciones del Período (f)	Revaluaciones, Reclasificaciones y Otros Ajustes (g)	Saldo Final del Período (h) Incluye fig.	Pago de intereses del Período (i)	Pago de Comisiones y demás costos asociados durante el Período (j)
<b>1. Deuda Pública</b> A. Corto Plazo a1) Instituciones de Crédito a2) Títulos y Valores a3) Arrendamientos financieros B. Largo Plazo b1) Instituciones de Crédito b2) Títulos y Valores b3) Arrendamientos financieros <b>2. Otros Pasivos</b> <b>3. Total de la Deuda Pública y Otros Pasivos</b> <b>4. Deuda Contingente <sup>1</sup> (Informativo)</b> A. Deuda Contingente 1 B. Deuda Contingente 2 C. Deuda Contingente XX <b>5. Valor de Instrumentos Bono Cupón Cero <sup>2</sup> (Informativo)</b> A. Instrumento Bono Cupón Cero 1 B. Instrumento Bono Cupón Cero 2 C. Instrumento Bono Cupón Cero XX							

1. Se refiere a cualquier financiamiento sin fuente o garantía de pago de los Municipios, y por los Municipios con sus respectivos organismos descentralizados y empresas de participación municipal mayoritaria.  
 2. Se refiere al valor del Bono Cupón Cero que respalda el pago de los créditos en el mismo (Activo).

Obligaciones a Corto Plazo (k)	Monto Contratado (j)	Plaza Pactado (m)	Tasa de Interés (n)	Comisiones y Costos Relacionados (o)	Tasa Efectiva (p)
<b>6. Obligaciones a Corto Plazo (Informativo)</b> A. Crédito 1 B. Crédito 2 C. Crédito XX					



**INSTRUMENTO DE AGREGACIÓN DE INFORMACIÓN RELATIVA A PROYECTOS DE LEYES  
Informe Anual de Actividades Operativas de Ejecución en el  
Ejercicio 2018**

Descripción de las Obligaciones Diferenciadas de Ejecución (E)	Forma del Contrato (F)	Fecha de ejecución (G)	Monto del presupuesto (H)	Monto pagado en el ejercicio (I)	Monto pagado en el ejercicio anterior (J)	Monto pagado en el ejercicio anterior (K)	Monto pagado en el ejercicio anterior (L)	Monto pagado en el ejercicio anterior (M)	Monto pagado en el ejercicio anterior (N)	Monto pagado en el ejercicio anterior (O)	Monto pagado en el ejercicio anterior (P)
<p>A. Actividades Públicas Privadas (APP)</p> <p>1) APP 1</p> <p>2) APP 2</p> <p>3) APP 3</p> <p>B. Otros Instrumentos</p> <p>1) Otro Instrumento 1</p> <p>2) Otro Instrumento 2</p> <p>3) Otro Instrumento 3</p> <p>C. Total de Obligaciones Diferenciadas de Ejecución</p>											

No aplica

**INSTITUTO DE ACCESO A LA INFORMACIÓN PÚBLICA Y PROTECCIÓN DE DATOS PERSONALES**  
Estado Analítico del Ejercicio del Presupuesto de Egresos Detallado - LDF  
Clasificación por Objeto del Gasto (Capítulo y Concepto)  
Del 1 de enero al 30 de junio de 2018  
(PESOS)

Concepto	Egresos					Subejercicio
	Aprobado	Ampliaciones/ (Reducciones)	Modificado	Devengado	Pagado	
<b>I. Gasto No Etiquetado</b>	<b>14,018,484.40</b>	<b>(969,969.43)</b>	<b>13,048,514.97</b>	<b>12,761,939.30</b>	<b>12,561,402.61</b>	<b>286,575.67</b>
<b>A. Servicios Personales</b>						
a1) Remuneraciones al Personal de Carácter Permanente	0	0	0	0	0	0
a2) Remuneraciones al Personal de Carácter Transitorio	0	0	0	0	0	0
a3) Remuneraciones Adicionales y Especiales	0	0	0	0	0	0
a4) Seguridad Social	0	0	0	0	0	0
a5) Otras Prestaciones Sociales y Económicas	0	0	0	0	0	0
a6) Previsiones	0	0	0	0	0	0
a7) Pago de Estímulos a Servidores Públicos	0	0	0	0	0	0
<b>B. Materiales y Suministros</b>						
b1) Materiales de Administración, Emisión de Documentos y Artículos Oficiales	0	0	0	0	0	0
b2) Alimentos y Utensilios	0	0	0	0	0	0
b3) Materias Primas y Materiales de Producción y Comercialización	0	0	0	0	0	0
b4) Materiales y Artículos de Construcción y de Reparación	0	0	0	0	0	0
b5) Productos Químicos, Farmacéuticos y de Laboratorio	0	0	0	0	0	0
b6) Combustibles, Lubrificantes y Aditivos	0	0	0	0	0	0
b7) Vestuario, Blancos, Prendas de Protección y Artículos Deportivos	0	0	0	0	0	0
b8) Materiales y Suministros Para Seguridad	0	0	0	0	0	0
b9) Herramientas, Refacciones y Accesorios Menores	0	0	0	0	0	0
<b>C. Servicios Generales</b>						
c1) Servicios Básicos	0	0	0	0	0	0
c2) Servicios de Arrendamiento	0	0	0	0	0	0
c3) Servicios Profesionales, Científicos, Técnicos y Otros Servicios	0	0	0	0	0	0
c4) Servicios Financieros, Bancarios y Comerciales	0	0	0	0	0	0
c5) Servicios de Instalación, Reparación, Mantenimiento y Conservación	0	0	0	0	0	0
c6) Servicios de Comunicación Social y Publicidad	0	0	0	0	0	0
c7) Servicios de Traslado y Viáticos	0	0	0	0	0	0
c8) Servicios Oficiales	0	0	0	0	0	0
c9) Otros Servicios Generales	0	0	0	0	0	0
<b>D. Transferencias, Asignaciones, Subsidios y Otras Ayudas</b>	<b>14,018,484.40</b>	<b>(975,555.99)</b>	<b>13,042,928.41</b>	<b>12,756,352.74</b>	<b>12,555,816.05</b>	<b>286,575.67</b>
d1) Transferencias Internas y Asignaciones al Sector Público	14,018,484.40	(975,555.99)	13,042,928.41	12,756,352.74	12,555,816.05	286,575.67
d2) Transferencias al Resto del Sector Público	0	0	0	0	0	0
d3) Subsidios y Subvenciones	0	0	0	0	0	0
d4) Ayudas Sociales	0	0	0	0	0	0
d5) Pensiones y Jubilaciones	0	0	0	0	0	0
d6) Transferencias a Fideicomisos, Mandatos y Otros Análogos	0	0	0	0	0	0
d7) Transferencias a la Seguridad Social	0	0	0	0	0	0
d8) Donativos	0	0	0	0	0	0
d9) Transferencias al Exterior	0	0	0	0	0	0
<b>E. Bienes Muebles, Inmuebles e Intangibles</b>						
e1) Mobiliario y Equipo de Administración	0	5,586.56	5,586.56	5,586.56	5,586.56	0
e2) Mobiliario y Equipo Educativo y Recreativo	0	5,586.56	5,586.56	5,586.56	5,586.56	0
e3) Equipo e Instrumental Médico y de Laboratorio	0	0	0	0	0	0
e4) Vehículos y Equipo de Transporte	0	0	0	0	0	0
e5) Equipo de Defensa y Seguridad	0	0	0	0	0	0
e6) Maquinaria, Otros Equipos y Herramientas	0	0	0	0	0	0
e7) Activos Biológicos	0	0	0	0	0	0
e8) Bienes Inmuebles	0	0	0	0	0	0
e9) Activos Intangibles	0	0	0	0	0	0
<b>F. Inversión Pública</b>						
f1) Obra Pública en Bienes de Dominio Público	0	0	0	0	0	0
f2) Obra Pública en Bienes Propios	0	0	0	0	0	0
f3) Proyectos Productivos y Acciones de Fomento	0	0	0	0	0	0
<b>G. Inversiones Financieras y Otras Provisiones</b>						
g1) Inversiones Para el Fomento de Actividades Productivas	0	0	0	0	0	0
g2) Acciones y Participaciones de Capital	0	0	0	0	0	0
g3) Compra de Títulos y Valores	0	0	0	0	0	0
g4) Concesión de Préstamos	0	0	0	0	0	0
g5) Inversiones en Fideicomisos, Mandatos y Otros Análogos	0	0	0	0	0	0
Fideicomiso de Desastres Naturales (Informativo)	0	0	0	0	0	0
g6) Otras Inversiones Financieras	0	0	0	0	0	0
g7) Provisiones para Contingencias y Otras Erogaciones Especiales	0	0	0	0	0	0
<b>H. Participaciones y Aportaciones</b>						
h1) Participaciones	0	0	0	0	0	0
h2) Aportaciones	0	0	0	0	0	0
h3) Convenios	0	0	0	0	0	0
<b>I. Deuda Pública</b>						
i1) Amortización de la Deuda Pública	0	0	0	0	0	0
i2) Intereses de la Deuda Pública	0	0	0	0	0	0
i3) Comisiones de la Deuda Pública	0	0	0	0	0	0
i4) Gastos de la Deuda Pública	0	0	0	0	0	0
i5) Costo por Coberturas	0	0	0	0	0	0
i6) Apoyos Financieros	0	0	0	0	0	0
i7) Adeudos de Ejercicios Fiscales Anteriores (ADEFAS)	0	0	0	0	0	0

Concepto	Egresos					Subejercicio
	Aprobado	Ampliaciones/ (Reducciones)	Modificado	Devengado	Pagado	
<b>II. Gasto Etiquetado</b>	0	0	0	0	0	0
<b>A. Servicios Personales</b>	0	0	0	0	0	0
a1) Remuneraciones al Personal de Carácter Permanente	0	0	0	0	0	0
a2) Remuneraciones al Personal de Carácter Transitorio	0	0	0	0	0	0
a3) Remuneraciones Adicionales y Especiales	0	0	0	0	0	0
a4) Seguridad Social	0	0	0	0	0	0
a5) Otras Prestaciones Sociales y Económicas	0	0	0	0	0	0
a6) Previsiones	0	0	0	0	0	0
a7) Pago de Estímulos a Servidores Públicos	0	0	0	0	0	0
<b>B. Materiales y Suministros</b>	0	0	0	0	0	0
b1) Materiales de Administración, Emisión de Documentos y Artículos Oficiales	0	0	0	0	0	0
b2) Alimentos y Utensilios	0	0	0	0	0	0
b3) Materias Primas y Materiales de Producción y Comercialización	0	0	0	0	0	0
b4) Materiales y Artículos de Construcción y de Reparación	0	0	0	0	0	0
b5) Productos Químicos, Farmacéuticos y de Laboratorio	0	0	0	0	0	0
b6) Combustibles, Lubricantes y Aditivos	0	0	0	0	0	0
b7) Vestuario, Blancos, Prendas de Protección y Artículos Deportivos	0	0	0	0	0	0
b8) Materiales y Suministros Para Seguridad	0	0	0	0	0	0
b9) Herramientas, Refacciones y Accesorios Menores	0	0	0	0	0	0
<b>C. Servicios Generales</b>	0	0	0	0	0	0
c1) Servicios Básicos	0	0	0	0	0	0
c2) Servicios de Arrendamiento	0	0	0	0	0	0
c3) Servicios Profesionales, Científicos, Técnicos y Otros Servicios	0	0	0	0	0	0
c4) Servicios Financieros, Bancarios y Comerciales	0	0	0	0	0	0
c5) Servicios de Instalación, Reparación, Mantenimiento y Conservación	0	0	0	0	0	0
c6) Servicios de Comunicación Social y Publicidad	0	0	0	0	0	0
c7) Servicios de Traslado y Viáticos	0	0	0	0	0	0
c8) Servicios Oficiales	0	0	0	0	0	0
c9) Otros Servicios Generales	0	0	0	0	0	0
<b>D. Transferencias, Asignaciones, Subsidios y Otras Ayudas</b>	0	0	0	0	0	0
d1) Transferencias Internas y Asignaciones al Sector Público	0	0	0	0	0	0
d2) Transferencias al Resto del Sector Público	0	0	0	0	0	0
d3) Subsidios y Subvenciones	0	0	0	0	0	0
d4) Ayudas Sociales	0	0	0	0	0	0
d5) Pensiones y Jubilaciones	0	0	0	0	0	0
d6) Transferencias a Fideicomisos, Mandatos y Otros Análogos	0	0	0	0	0	0
d7) Transferencias a la Seguridad Social	0	0	0	0	0	0
d8) Donativos	0	0	0	0	0	0
d9) Transferencias al Exterior	0	0	0	0	0	0
<b>E. Bienes Muebles, Inmuebles e Intangibles</b>	0	0	0	0	0	0
e1) Mobiliario y Equipo de Administración	0	0	0	0	0	0
e2) Mobiliario y Equipo Educativo y Recreativo	0	0	0	0	0	0
e3) Equipo e Instrumental Médico y de Laboratorio	0	0	0	0	0	0
e4) Vehículos y Equipo de Transporte	0	0	0	0	0	0
e5) Equipo de Defensa y Seguridad	0	0	0	0	0	0
e6) Maquinaria, Otros Equipos y Herramientas	0	0	0	0	0	0
e7) Activos Biológicos	0	0	0	0	0	0
e8) Bienes Inmuebles	0	0	0	0	0	0
e9) Activos Intangibles	0	0	0	0	0	0
<b>F. Inversión Pública</b>	0	0	0	0	0	0
f1) Obra Pública en Bienes de Dominio Público	0	0	0	0	0	0
f2) Obra Pública en Bienes Propios	0	0	0	0	0	0
f3) Proyectos Productivos y Acciones de Fomento	0	0	0	0	0	0
<b>G. Inversiones Financieras y Otras Provisiones</b>	0	0	0	0	0	0
g1) Inversiones Para el Fomento de Actividades Productivas	0	0	0	0	0	0
g2) Acciones y Participaciones de Capital	0	0	0	0	0	0
g3) Compra de Títulos y Valores	0	0	0	0	0	0
g4) Concesión de Préstamos	0	0	0	0	0	0
g5) Inversiones en Fideicomisos, Mandatos y Otros Análogos	0	0	0	0	0	0
Fidelcomiso de Desastres Naturales (Informativo)	0	0	0	0	0	0
g6) Otras Inversiones Financieras	0	0	0	0	0	0
g7) Provisiones para Contingencias y Otras Erogaciones Especiales	0	0	0	0	0	0
<b>H. Participaciones y Aportaciones</b>	0	0	0	0	0	0
h1) Participaciones	0	0	0	0	0	0
h2) Aportaciones	0	0	0	0	0	0
h3) Convenios	0	0	0	0	0	0
<b>I. Deuda Pública</b>	0	0	0	0	0	0
i1) Amortización de la Deuda Pública	0	0	0	0	0	0
i2) Intereses de la Deuda Pública	0	0	0	0	0	0
i3) Comisiones de la Deuda Pública	0	0	0	0	0	0
i4) Gastos de la Deuda Pública	0	0	0	0	0	0
i5) Costo por Coberturas	0	0	0	0	0	0
i6) Apoyos Financieros	0	0	0	0	0	0
i7) Adeudos de Ejercicios Fiscales Anteriores (ADEFAS)	0	0	0	0	0	0
<b>III. Total de Egresos</b>	14,018,484.40	(969,969.43)	13,048,514.97	12,761,939.30	12,561,402.61	286,575.67

**INSTITUTO DE ACCESO A LA INFORMACIÓN PÚBLICA Y PROTECCIÓN DE DATOS PERSONALES**  
Estado Analítico del Ejercicio del Presupuesto de Egresos Detallado - LDF  
Clasificación Administrativa  
Del 1 de enero al 30 de junio de 2018  
(PESOS)

Concepto	Egresos					Subejercicio
	Aprobado	Ampliaciones/ (Reducciones)	Modificado	Devenido	Pagado	
<b>I. Gasto No Etiquetado</b>	14,018,484.40	(969,969.43)	13,048,514.97	12,761,939.30	12,561,402.61	286,575.67
A. Dependencia o Unidad Administrativa 1	0	0	0	0	0	0
B. Dependencia o Unidad Administrativa 2	0	0	0	0	0	0
C. Dependencia o Unidad Administrativa 3	0	0	0	0	0	0
D. Dependencia o Unidad Administrativa 4	0	0	0	0	0	0
E. Dependencia o Unidad Administrativa 5	14,018,484.40	(969,969.43)	13,048,514.97	12,761,939.30	12,561,402.61	286,575.67
F. Dependencia o Unidad Administrativa 6	0	0	0	0	0	0
G. Dependencia o Unidad Administrativa 7	0	0	0	0	0	0
H. Dependencia o Unidad Administrativa xx	0	0	0	0	0	0
<b>II. Gasto Etiquetado</b>	0	0	0	0	0	0
A. Dependencia o Unidad Administrativa 1	0	0	0	0	0	0
B. Dependencia o Unidad Administrativa 2	0	0	0	0	0	0
C. Dependencia o Unidad Administrativa 3	0	0	0	0	0	0
D. Dependencia o Unidad Administrativa 4	0	0	0	0	0	0
E. Dependencia o Unidad Administrativa 5	0	0	0	0	0	0
F. Dependencia o Unidad Administrativa 6	0	0	0	0	0	0
G. Dependencia o Unidad Administrativa 7	0	0	0	0	0	0
H. Dependencia o Unidad Administrativa xx	0	0	0	0	0	0
<b>III. Total de Egresos</b>	14,018,484.40	(969,969.43)	13,048,514.97	12,761,939.30	12,561,402.61	286,575.67

**INSTITUTO DE ACCESO A LA INFORMACIÓN PÚBLICA Y PROTECCIÓN DE DATOS PERSONALES**  
Estado Analítico del Ejercicio del Presupuesto de Egresos Detallado - LDF  
Clasificación Funcional (Finalidad y Función)  
Del 1 de enero al 30 de Junio de 2018  
(PESOS)

Concepto	Egresos					Subejercicio
	Aprobado	Ampliaciones/ (Reducciones)	Modificada	Devengado	Pagado	
<b>I. Gasto No Etiquetado</b>	<b>14,018,484.40</b>		<b>13,048,514.97</b>	<b>12,761,939.30</b>	<b>12,561,402.61</b>	<b>286,575.67</b>
<b>A. Gobierno</b>	<b>14,018,484.40</b>	<b>(969,969.43)</b>	<b>13,048,514.97</b>	<b>12,761,939.30</b>	<b>12,561,402.61</b>	<b>286,575.67</b>
a1) Legislación	0	0	0	0	0	0
a2) Justicia	0	0	0	0	0	0
a3) Coordinación de la Política de Gobierno	0	0	0	0	0	0
a4) Relaciones Exteriores	0	0	0	0	0	0
a5) Asuntos Financieros y Hacendarios	0	0	0	0	0	0
a6) Seguridad Nacional	0	0	0	0	0	0
a7) Asuntos de Orden Público y de Seguridad Interior	0	0	0	0	0	0
a8) Otros Servicios Generales	0	0	0	0	0	0
<b>B. Desarrollo Social</b>	<b>14,018,484.40</b>	<b>(969,969.43)</b>	<b>13,048,514.97</b>	<b>12,761,939.30</b>	<b>12,561,402.61</b>	<b>286,575.67</b>
b1) Protección Ambiental	0	0	0	0	0	0
b2) Vivienda y Servicios a la Comunidad	0	0	0	0	0	0
b3) Salud	0	0	0	0	0	0
b4) Recreación, Cultura y Otras Manifestaciones Sociales	0	0	0	0	0	0
b5) Educación	0	0	0	0	0	0
b6) Protección Social	0	0	0	0	0	0
b7) Otros Asuntos Sociales	0	0	0	0	0	0
<b>C. Desarrollo Económico</b>	0	0	0	0	0	0
c1) Asuntos Económicos, Comerciales y Laborales en General	0	0	0	0	0	0
c2) Agropecuaria, Silvicultura, Pesca y Caza	0	0	0	0	0	0
c3) Combustibles y Energía	0	0	0	0	0	0
c4) Minería, Manufacturas y Construcción	0	0	0	0	0	0
c5) Transporte	0	0	0	0	0	0
c6) Comunicaciones	0	0	0	0	0	0
c7) Turismo	0	0	0	0	0	0
c8) Ciencia, Tecnología e Innovación	0	0	0	0	0	0
c9) Otras Industrias y Otros Asuntos Económicos	0	0	0	0	0	0
<b>D. Otras No Clasificadas en Funciones Anteriores</b>	0	0	0	0	0	0
d1) Transacciones de la Deuda Pública / Costo Financiero de la Deuda	0	0	0	0	0	0
d2) Transferencias, Participaciones y Aportaciones Entre Diferentes Niveles y Órdenes de Gobierno	0	0	0	0	0	0
d3) Saneamiento del Sistema Financiero	0	0	0	0	0	0
d4) Adeudos de Ejercicios Fiscales Anteriores	0	0	0	0	0	0
<b>II. Gasto Etiquetado</b>	0	0	0	0	0	0
<b>A. Gobierno</b>	0	0	0	0	0	0
a1) Legislación	0	0	0	0	0	0
a2) Justicia	0	0	0	0	0	0
a3) Coordinación de la Política de Gobierno	0	0	0	0	0	0
a4) Relaciones Exteriores	0	0	0	0	0	0
a5) Asuntos Financieros y Hacendarios	0	0	0	0	0	0
a6) Seguridad Nacional	0	0	0	0	0	0
a7) Asuntos de Orden Público y de Seguridad Interior	0	0	0	0	0	0
a8) Otros Servicios Generales	0	0	0	0	0	0
<b>B. Desarrollo Social</b>	0	0	0	0	0	0
b1) Protección Ambiental	0	0	0	0	0	0
b2) Vivienda y Servicios a la Comunidad	0	0	0	0	0	0
b3) Salud	0	0	0	0	0	0
b4) Recreación, Cultura y Otras Manifestaciones Sociales	0	0	0	0	0	0
b5) Educación	0	0	0	0	0	0
b6) Protección Social	0	0	0	0	0	0
b7) Otros Asuntos Sociales	0	0	0	0	0	0
<b>C. Desarrollo Económico</b>	0	0	0	0	0	0
c1) Asuntos Económicos, Comerciales y Laborales en General	0	0	0	0	0	0
c2) Agropecuaria, Silvicultura, Pesca y Caza	0	0	0	0	0	0
c3) Combustibles y Energía	0	0	0	0	0	0
c4) Minería, Manufacturas y Construcción	0	0	0	0	0	0
c5) Transporte	0	0	0	0	0	0
c6) Comunicaciones	0	0	0	0	0	0
c7) Turismo	0	0	0	0	0	0
c8) Ciencia, Tecnología e Innovación	0	0	0	0	0	0
c9) Otras Industrias y Otros Asuntos Económicos	0	0	0	0	0	0
<b>D. Otras No Clasificadas en Funciones Anteriores</b>	0	0	0	0	0	0
d1) Transacciones de la Deuda Pública / Costo Financiero de la Deuda	0	0	0	0	0	0
d2) Transferencias, Participaciones y Aportaciones Entre Diferentes Niveles y Órdenes de Gobierno	0	0	0	0	0	0
d3) Saneamiento del Sistema Financiero	0	0	0	0	0	0
d4) Adeudos de Ejercicios Fiscales Anteriores	0	0	0	0	0	0
<b>III. Total de Egresos</b>	<b>14,018,484.40</b>	<b>(969,969.43)</b>	<b>13,048,514.97</b>	<b>12,761,939.30</b>	<b>12,561,402.61</b>	<b>286,575.67</b>

**INSTITUTO DE ACCESO A LA INFORMACIÓN PÚBLICA Y PROTECCIÓN DE DATOS PERSONALES**  
Estado Analítico del Ejercicio del Presupuesto de Egresos Detallado - LDF  
Clasificación de Servicios Personales por Categoría  
Del 1 de enero al 30 de Junio de 2018.  
(PESOS)

Concepto	Egresos				Subejercicio
	Aprobado	Ampliaciones/ (Reducciones)	Modificado	Devengado	
<b>I. Gasto No Etiquetado</b>	22,421,231.36	0	22,421,231.36	10,763,678.22	11,657,553.14
A. Personal Administrativo	22,421,231.36	0	22,421,231.36	10,763,678.22	11,657,553.14
B. Magisterio	0	0	0	0	0
C. Servicios de Salud	0	0	0	0	0
c1) Personal Administrativo	0	0	0	0	0
c2) Personal Médico, paramédico y afín	0	0	0	0	0
D. Seguridad Pública	0	0	0	0	0
E. Gastos asociados a la implementación de nuevas leyes federales o reformas a las mismas	0	0	0	0	0
e1) Nombre del Programa o Ley 1	0	0	0	0	0
e2) Nombre del Programa o Ley 2	0	0	0	0	0
F. Sentencias laborales definitivas	0	0	0	0	0
<b>II. Gasto Etiquetado</b>	0	0	0	0	0
A. Personal Administrativo	0	0	0	0	0
B. Magisterio	0	0	0	0	0
C. Servicios de Salud	0	0	0	0	0
c1) Personal Administrativo	0	0	0	0	0
c2) Personal Médico, paramédico y afín	0	0	0	0	0
D. Seguridad Pública	0	0	0	0	0
E. Gastos asociados a la implementación de nuevas leyes federales o reformas a las mismas	0	0	0	0	0
e1) Nombre del Programa o Ley 1	0	0	0	0	0
e2) Nombre del Programa o Ley 2	0	0	0	0	0
F. Sentencias laborales definitivas	0	0	0	0	0
<b>III. Total de Gasto en Servicios Personales</b>	22,421,231.36	0	22,421,231.36	10,763,678.22	11,657,553.14

INSTITUTO DE ACCESO A LA INFORMACIÓN PÚBLICA Y PROTECCIÓN DE DATOS PERSONALES					
Informe sobre Estudios Actuariales - LDF					
	Pensiones y jubilaciones	Salud	Riesgos de trabajo	Invalidez y vida	Otras prestaciones sociales
<b>Tipo de Sistema</b> Prestación laboral o Fondo general para trabajadores del estado o municipio Beneficio definido, Contribución definida o Mixto					
<b>Población afiliada</b> Activos Edad máxima Edad mínima Edad promedio Pensionados y Jubilados Edad máxima Edad mínima Edad promedio Beneficiarios Promedio de años de servicio (trabajadores activos) Aportación individual al plan de pensión como % del salario Aportación del ente público al plan de pensión como % del salario Crecimiento esperado de los pensionados y jubilados (como %) Crecimiento esperado de los activos (como %) Edad de Jubilación o Pensión Esperanza de vida					
<b>Ingresos del Fondo</b> Ingresos Anuales al Fondo de Pensiones					
<b>Nómina anual</b> Activos Pensionados y Jubilados Beneficiarios de Pensionados y Jubilados					
<b>Monto mensual por pensión</b> Máximo Mínimo Promedio					
<b>Monto de la reserva</b>					
<b>Valor presente de las obligaciones</b> Pensiones y Jubilaciones en curso de pago Generación actual Generaciones futuras					
<b>Valor presente de las contribuciones asociadas a los estudios futuros de cotización X%</b> Generación actual Generaciones futuras					
<b>Valor presente de aportaciones</b> Generación actual Generaciones futuras Otros Ingresos					
<b>Déficit/superávit actuarial</b> Generación actual Generaciones futuras					
<b>Periodo de suficiencia</b> Año de descapitalización Tasa de rendimiento					
<b>Estudio actuarial</b> Año de elaboración del estudio actuarial Empresa que elaboró el estudio actuarial					