



Instituto de Acceso  
a la Información Pública  
y Protección de Datos Personales  
del Estado de Oaxaca

"2018, AÑO DE LA ERRADICACIÓN DEL TRABAJO INFANTIL"

Secretaría de Finanzas del Poder Ejecutivo del Estado  
Área Oficial de Correspondencia



Folio 179767 Hora 10:36 G  
AtxJS. Sin

SECCIÓN:  
NUM. DE OFICIO:  
ASUNTO:

DIRECCIÓN DE ADMINISTRACIÓN.  
IAIPDP/DA/674/2018  
SE REMITE INFORME TRIMESTRAL.

Oaxaca de Juárez, Oaxaca; a 12 de Octubre de 2018.

MTRO. GUSTAVO MARCHELO BENECHHI LOYOLA  
SUBSECRETARIO DE EGRESOS, CONTABILIDAD Y TESORERIA  
DE LA SECRETARIA DE FINANZAS DEL ESTADO DE OAXACA.  
PRESENTE.

AT'N: DIRECCIÓN DE CONTABILIDAD GUBERNAMENTAL.

Por medio del presente, remito a usted Tercer Informe trimestral del Ejercicio Enero- Septiembre 2018 en atención a la circular SF/SECYT/DCG/011/2018, en tres tantos originales, misma que se integra en la siguiente forma.

- I. Resultados Generales.
- II. Información Contable.
- III. Información Presupuestaria.
- IV. Información Programática.
- V. Información Adicional.
- VI. Información Correspondiente a Disciplina Financiera.

*Recibi Javier Zapata*  
*[Signature]*  
15/10/18

Así mismo, comunico a usted que el informe antes mencionado ha sido remitido en electrónico.

Sin otro particular, reciba un cordial y afectuoso saludo.

ATENTAMENTE



Instituto de Acceso  
a la Información Pública  
y Protección de Datos Personales  
del Estado de Oaxaca

LIC. LAURO ALONSO MARTINEZ ROBLES  
DIRECTOR DE ADMINISTRACIÓN DEL IAIP.

Dirección de Administración

C.C.P. LIC. FRANCISCO JAVIER ALVAREZ FIGUEROA - COMISIONADO PRESIDENTE DEL IAIP - PARA SU CONOCIMIENTO  
LIC. ROBERTO INOCENTE MORGA CALLEJAS - CONTRALOR GENERAL DEL IAIP - MISMO FIN.  
EXPEDIENTE  
MINUTARIO.  
LAMR

Almendros 122, Col. Reforma, Oaxaca de Juárez, Oax., C.P. 68050  
01 (951) 515 1190 | 515 2321 | INFOTEL 01 800 004 3247

IAIP Oaxaca | @IAIPOaxaca

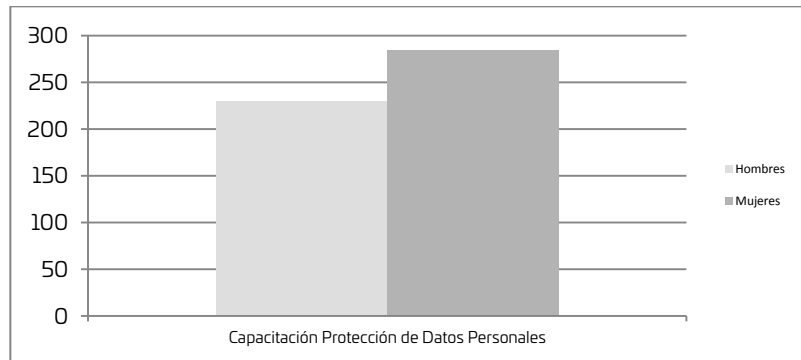
www.iaipoaxaca.org.mx




## RESULTADOS GENERALES TERCER INFORME TRIMESTRAL 2018

El Instituto de Acceso a la Información Pública y Protección de Datos Personales del Estado de Oaxaca, es un Órgano Autónomo Constitucional en el Estado de Oaxaca, encargado de promover y difundir, además de garantizar el cumplimiento del Acceso a la Información Pública y Protección de Datos Personales en posesión de los sujetos obligados, la transparencia, el gobierno abierto, el uso de tecnologías, la rendición de cuentas, el combate a la corrupción y finalmente la administración y conservación de los archivos; para lo cual se ha implementado programas y actividades enfocados a la capacitación, difusión y actualización de servidores públicos y la sociedad oaxaqueña para el ejercicio del derecho Humano al Acceso a la Información y Protección de sus Datos Personales; De la verificación y evaluación de la información de los sujetos obligados en el cumplimiento de las obligaciones, así como actividades jurisdiccionales, Incorporar a los sujetos obligados a la Plataforma Nacional de Transparencia, instrumentar políticas de gobierno abierto para la participación ciudadana y comunitaria, con el fin de que la sociedad oaxaqueña cuente con mecanismos la evaluación en el manejo eficiencia, eficaz y transparente de los recurso públicos así como en el ejercicio de sus derechos Humanos.

Por lo tanto este órgano garante a través de su departamento de formación y capacitación, se capacitó a sociedad civil en temas de Transparencia y las obligaciones de los sujetos obligados, así como la identificación de la Información pública de oficio, del derecho de Acceso a la Información, a los sujetos obligados a través de los servidores públicos en el marco del “programa de la red nacional por una cultura para la transparencia, ejecutado en el estado a través de la red local por una cultura para la transparencia sumado a 52 sujetos obligados capacitados aunado a lo anterior se coadyuvo y asesoro para la integración de los oficiales de protección de datos personales por parte de los responsables de los sujetos obligados obteniéndose por parte del poder ejecutivo dos responsables, uno del municipio, tres de los órganos autónomos y con ello integrar su aviso de privacidad, se impartió talleres a jóvenes sobre la dilución de datos personales en redes sociales lo cual impacto en 513 jóvenes de los cuales 229 fueron hombres y 284 mujeres, así como talleres sobre el derecho a la protección de datos personales a sociedad civil, cumpliendo con actividades establecidas en las líneas de acción de PRONADATOS, obteniéndose un resultado en el trimestre **17%** de avance de lo programado.



Consecuentemente como parte de su actividad jurisdiccional el Consejo general del Instituto aprobó un total de **121** Resoluciones de Recursos de Revisión, mismas que se aprobaron conforme a los siguientes tiempos;



Obteniéndose un total del trimestre de **76 %** de medios de impugnación resueltos, se precisa que las resoluciones que revocan o modifican las respuestas del sujeto obligado, así como se ordena la entrega de la información al recurrente, así mismo, en el rubro "ordena entregar información", también son incluidas las resoluciones en las que se configura la figura de la afirmativa ficta. Se ha brindado atención personalizada a diferentes intervinientes en los recursos de revisión, sujetos obligados y recurrentes en materia de Acceso a la Información Pública y Protección de los Datos Personales, así como para la determinación de la ejecutoriedad de las resoluciones.

Como parte de las atribuciones del IAIP respecto de dar a conocer las actividades preponderantes para fortalecer la cultura de transparencia, acceso a la información, protección de los datos personales y actividades de su consejo general a través de diversos medios de comunicación en la entidad, actividad a cargo de las áreas



administrativas del mismo instituto se obtuvo en el trimestre un porcentaje del **30%** de acciones de difusión, consistentes en 17 boletines institucionales; los cuáles se reflejaron en 114 publicaciones en prensa; 111 publicaciones en portales web y tres en medios impresos mismo que los comunicados institucionales queda registrada y disponible en la página [www.iaipoaxaca.org.mx/blog/](http://www.iaipoaxaca.org.mx/blog/); así como los comisionados del IAIPO participaron en 4 entrevistas para medios impresos, radio y televisión, con el objeto de difundir las actividades del órgano garante y posicionar los Derechos de Acceso a la Información y Protección de Datos Personales en la agenda local, así como se impartió la conferencia Responsabilidades en Transparencia y Datos Personales por la comisionada del InfoDF. Conjuntamente con el INAI dentro de la caravana por la Transparencia y la Privacidad en la información a las comunidades de San Juan Guichicovi y Juchitán de Zaragoza Oaxaca, así como la implementación de la jornada “Transparencia y Acceso a la Información en Oaxaca, retos para su Accesibilidad”, así como la publicitación en portales electrónicos con la campaña # Guelaguetza Transparente, obteniéndose interés por parte de la sociedad oaxaqueña en la información del manejo de los recursos públicos.

Durante el trimestre de la línea IAIPTEL (01 800 004 3247) se atendieron 8 llamadas en las que se resolvieron diversas dudas sobre temas relacionados a las solicitudes de información, recursos de revisión, información sobre los Sujetos Obligados, solicitudes de capacitación y el Sistema de Transparencia Municipal (SITRAM). A través de las cuentas Institucionales en las redes sociales de Facebook y Twitter, se socializaron y difundieron los Derechos de Acceso a la Información Pública y Protección de Datos Personales. Con 173 seguidores, de los cuales el 66% son hombres y el 34% mujeres así como en la cuenta de Twitter se lograron 223,500 impactos; 978 menciones y 15,974 visitas de perfil, mientras que en Facebook se obtuvo un total de 341 “Me gusta”, en seguidores, se logró un alcance 127 mil 721 impactos por las publicaciones, además del diseño se elaboró todo el material audiovisual y de apoyo para eventos, conferencias, foros y demás eventos importantes del instituto.

En materia de recomendaciones emitidas por el consejo general así como sujetos obligados evaluados no se generó información respecto del trimestre, pero si se han llevado a cabo la elaboración de instrumentos metodológicos y logísticos para realizar la verificación vinculatoria 2018, así como la atención y asesoría a sujetos obligados.

Asimismo se llevaron a cabo 4 monitoreos semanales al sistema de solicitudes de información rindiendo el informe respectivo al Consejo General, consecuentemente se realizaron asesorías a las Unidades de Transparencia sobre el funcionamiento del Sistema Infomex, así como a las ponencias y Secretaria General de Acuerdos para el seguimiento de los recursos de Revisión; asesoría y soporte a los solicitantes para la localización de respuestas de sus solicitudes en los sistemas de infomex y PNT; se elaboró el reporte de incidencias a la DTGI del INAI generadas en carga de información



en el sistema de portales de obligaciones de transparencia (SIPOT) que afectan la visualización real de los registros. La modificación al catálogo del sujetos obligados en el sistema infomex y en la plataforma nacional de coordinación general de comunicación social a coordinación general de comunicación social y vocería del Gobierno del Estado; así como la activación en el sistema infomex Oaxaca de la ponencia de la comisionada maestra María Antonieta Velásquez Chagoya para la sustanciación y gestión de los recursos de revisión interpuestos por recurrentes a los sujetos obligados del estado de Oaxaca; creación del micro sitio de verificación <http://iaipoaxaca.org.mx/verificacion/>, obteniendo una estadística de solicitudes de información de 1937, así como la actualización de sujetos obligados en la página web del IAIP [http://iaipoaxaca.org.mx/site/sujetos\\_obligados/directorio](http://iaipoaxaca.org.mx/site/sujetos_obligados/directorio), además de realizar el registro y carga correspondiente en la base de datos del SITRAM (sistema de transparencia Municipal).

Se llevó a cabo la incorporación de sujetos obligados al sistema de transparencia: de las siguientes Municipios; Magdalena Teitipac, San Sebastián Abasco, Teotitlan del valle, San Bartolo Quialana, Villa Ordaz , San Jerónimo Tlacoahuaya, San Pedro Tapanatepec, Chuahuites, el Espinal, Magdalena Tequisistlán, Santo Domingo Tehuantepec, Santa María Jalapa del Marques, Matías romero Avendaño, Villa de Etla, tribunal de justicia administrativa del estado de Oaxaca, Secretaria de Movilidad, Coordinación General de Comunicación Social y vocería del gobierno del estado de Oaxaca, obteniéndose un **34%** de avance en sujetos obligados incorporados a la Plataforma Nacional de Transparencia para este trimestre.

En materia de Gobierno Abierto el Instituto tuvo un alcance en el trimestre del **30%** con diversas actividades tales como : conferencia magistral “ el combate a la corrupción y la política nacional de corrupción, impartida por el Dr. Mauricio Merino, sesión informativa dirigida a servidores públicos y organización es de la sociedad civil del municipio de Huajuapán de León, asesoría a servidores públicos de la Coordinación de Planeación y Evaluación para el desarrollo Social de Oaxaca, para la construcción del desarrollo de política pública de transparencia proactiva “ padrón único de beneficiarios” del gobierno del estado de Oaxaca; se impartió la sesión informativa implementación del ejercicio del gobierno Abierto en las administraciones públicas, atención de los rankings: portales de transparencia y portales del gobierno Estatal, taller consistente en atención del índice de transparencia y disponibilidad de la información Fiscal lo anterior como parte del proyecto de “acciones calendarizadas para el Poder Ejecutivo en Indicadores de Gobierno Abierto y Transparencia Proactiva y focalizada” dirigidos a servidores públicos titulares y directivos, susceptibles de implementar u operar políticas públicas, elaboración y desarrollo del “ presupuesto Ciudadano, Oaxaca 2018 en coordinación con la sociedad de alumnos EXATEC Oaxaca, como aportación al compromiso 6 promoción de una cultura local para el Gobierno Abierto del Plan de Acción Local 2018 del Secretariado Técnico de Gobierno Abierto del Estado de Oaxaca. Así como




Instituto de Acceso  
a la Información Pública  
y Protección de Datos Personales  
del Estado de Oaxaca




elaboración y desarrollo de la guía para la identificación y publicación de la información de interés público y política pública de transparencia proactiva así mismo la propuesta mitológica para el ejercicio Follow the Money,


Finalmente en el trimestre se llevaron a cabo gestiones administrativas y financieras también se aplicaron en tiempo y forma las nóminas quincenales para el pago a los trabajadores del Instituto, se cumplió con las obligaciones patronales en materia fiscal asimismo las gestiones contables y presupuestales correspondientes obteniendo un avance del **25%** en este trimestre.



CONCEPTO	EJERCICIO FISCAL 2018	EJERCICIO FISCAL 2017	CONCEPTO	EJERCICIO FISCAL 2018	EJERCICIO FISCAL 2017
<b>ACTIVO</b>			<b>PASIVO</b>		
<b>ACTIVO CIRCULANTE</b>			<b>PASIVO CIRCULANTE</b>		
EFFECTIVO Y EQUIVALENTES	518,030	1,468,375	CUENTAS POR PAGAR A CORTO PLAZO	10,128,557	10,137,830
DERECHOS A RECIBIR EFECTIVO O EQUIVALENTES	9,610,526	8,669,455	<b>Total de PASIVO CIRCULANTE</b>	<b>10,128,557</b>	<b>10,137,830</b>
<b>Total de ACTIVO CIRCULANTE</b>	<b>10,128,557</b>	<b>10,137,830</b>	<b>TOTAL PASIVO</b>	<b>10,128,557</b>	<b>10,137,830</b>
<b>ACTIVO NO CIRCULANTE</b>			<b>HACIENDA PÚBLICA/PATRIMONIO</b>		
BIENES MUEBLES	8,225,995	8,121,052	<b>HACIENDA PÚBLICA/PATRIMONIO CONTRIBUIDO</b>		
ACTIVOS INTANGIBLES	34,734	34,734	ACTUALIZACIÓN DE LA HACIENDA PÚBLICA/ PATRIMONIO	840,407	840,407
<b>Total de ACTIVO NO CIRCULANTE</b>	<b>8,260,728</b>	<b>8,155,786</b>	<b>Total de HACIENDA PÚBLICA/PATRIMONIO CONTRIBUIDO</b>	<b>840,407</b>	<b>840,407</b>
			<b>HACIENDA PÚBLICA/PATRIMONIO GENERADO</b>		
			RESULTADOS DE EJERCICIO (AHORRO/ DESAHORRO)	0	0
			RESULTADOS DE EJERCICIOS ANTERIORES	7,541,525	6,745,893
			<b>Total de HACIENDA PÚBLICA/PATRIMONIO GENERADO</b>	<b>7,541,525</b>	<b>6,745,893</b>
			<b>TOTAL HACIENDA</b>	<b>8,381,932</b>	<b>7,586,300</b>
			Resultados del Ejercicio (Ahorro/Desahorro)	-121,203	569,486
<b>TOTAL DE ACTIVOS</b>	<b>18,389,285</b>	<b>18,293,616</b>	<b>Total de Pasivo y Patrimonio/Hacienda Pública</b>	<b>18,389,285</b>	<b>18,293,616</b>

  
**JEFE DEL DEPARTAMENTO DE RECURSOS FINANCIEROS**  
 LIC. TONATIUH VALDEZ PÉREZ

  
 INSTITUTO DE ADMINISTRACION  
 Acceso a la Información Pública  
 y Protección de Datos Personales  
 del Estado de Oaxaca  
 Página 1/1

  
**COMISIONADO PRESIDENTE**  
 LIC. FRANCISCO JAVIER ALVAREZ FIGUEROA

Gobierno del Estado de Oaxaca

UR: 405 - INSTITUTO DE ACCESO A LA INFORMACIÓN PÚBLICA Y PROTECCIÓN DE DATOS PERSONALES

UE: 001 - INSTITUTO DE ACCESO A LA INFORMACIÓN PÚBLICA Y PROTECCIÓN DE DATOS PERSONALES

Estado de Actividades

Del 1° de enero al 30 de septiembre de 2018 y 2017

(Pesos)

# Oaxaca



Gobierno del Estado

CONCEPTO	EJERCICIO FISCAL 2018	EJERCICIO FISCAL 2017	CONCEPTO	EJERCICIO FISCAL 2018	EJERCICIO FISCAL 2017
INGRESOS Y OTROS BENEFICIOS			GASTOS Y OTRAS PERDIDAS		
PARTICIPACIONES, APORTACIONES, TRANSFERENCIAS, ASIGNACIONES, SUBSIDIOS Y OTRAS AYUDAS	19,107,957	19,093,211	TRANSFERENCIAS, ASIGNACIONES, SUBSIDIOS Y OTRAS AYUDAS	19,102,370	18,523,725
TRANSFERENCIAS, ASIGNACIONES, SUBSIDIOS Y OTRAS AYUDAS	19,107,957	19,093,211	TRANSFERENCIAS INTERNAS Y ASIGNACIONES AL SECTOR PÚBLICO	19,102,370	18,523,725
<b>TOTAL DE INGRESOS Y OTROS BENEFICIOS</b>	<b>19,107,957</b>	<b>19,093,211</b>	OTROS GASTOS Y PÉRDIDAS EXTRAORDINARIAS	126,790	0
			ESTIMACIONES, DEPRECIACIONES, DETERIOROS, OBSOLESCENCIA Y AMORTIZACIONES	126,790	0
			<b>TOTAL DE GASTOS Y OTRAS PERDIDAS</b>	<b>19,229,160</b>	<b>18,523,725</b>
			DESAHORRO NETO DEL EJERCICIO	-121,203	569,486

JEFE DEL DEPARTAMENTO DE RECURSOS FINANCIEROS  
LIC. TONATIUH VALDEZ PÉREZ


INSTITUTO DE ADMINISTRACIÓN DE ACCESO A LA INFORMACIÓN PÚBLICA Y PROTECCIÓN DE DATOS PERSONALES  
Lic. FRANCISCO JAVIER ALVAREZ FIGUEROA  
Gobierno del Estado de Oaxaca


COMISIONADO PRESIDENTE  
LIC. FRANCISCO JAVIER ALVAREZ FIGUEROA



Concepto	Hacienda Pública/ Patrimonio			Ajustes por Cambios de Valor	Total
	Contribuido	Generado			
		Ejerc. Ant.	Del Ejercicio		
Patrimonio Neto Inicial Ajustado del Ejercicio	840,407	0	0	0	840,407
ACTUALIZACIONES DEL PATRIMONIO	840,407	0	0	0	840,407
Variaciones de la Hacienda Pública / Patrimonio Neto del Ejercicio	0	0	6,107,422	0	6,107,422
RESULTADOS DE EJERCICIOS ANTERIORES	0	0	6,745,893	0	6,745,893
RESULTADOS DEL EJERCICIO (AHORRO/ DESAHORRO)	0	0	-638,471	0	-638,471
Hacienda Pública / Patrimonio Neto Final del Ejercicio 2017	840,407	0	6,107,422	0	6,947,829
Cambios en la Hacienda Pública / Patrimonio Neto del Ejercicio 2018	840,407	0	0	0	840,407
ACTUALIZACIONES DEL PATRIMONIO	840,407	0	0	0	840,407
Variaciones de la Hacienda Pública / Patrimonio Neto del Ejercicio	0	0	6,745,893	0	6,745,893
RESULTADOS DE EJERCICIOS ANTERIORES	0	0	7,541,525	0	7,541,525
RESULTADOS DEL EJERCICIO (AHORRO/ DESAHORRO)	0	0	-795,632	0	-795,632
Saldo Neto en la Hacienda Pública / Patrimonio 2018	840,407	0	6,745,893	0	7,586,300

  
 JEFE DEL DEPARTAMENTO DE RECURSOS FINANCIEROS  
 LIC. TONATIUH VALDEZ PÉREZ

  
 ADMINISTRACION  
 Acceso a la Información Pública  
 y Protección de Datos Personales  
 del Estado de Oaxaca


  
 COMISIONADO PRESIDENTE  
 LIC. FRANCISCO JAVIER ALVAREZ FIGUEROA



CONCEPTO	ORIGEN	APLICACIÓN	CONCEPTO	ORIGEN	APLICACIÓN
<b>ACTIVO</b>	<b>950,345</b>	<b>1,046,014</b>	<b>PASIVO</b>	<b>0</b>	<b>9,273</b>
ACTIVO CIRCULANTE	950,345	941,072	PASIVO CIRCULANTE	0	9,273
EFFECTIVO Y EQUIVALENTES	950,345	0	CUENTAS POR PAGAR A CORTO PLAZO	0	9,273
DERECHOS A RECIBIR EFFECTIVO O EQUIVALENTES	0	941,072	HACIENDA PÚBLICA/PATRIMONIO	795,632	0
ACTIVO NO CIRCULANTE	0	104,942	HACIENDA PÚBLICA/PATRIMONIO CONTRIBUIDO	0	0
BIENES MUEBLES	0	104,942	ACTUALIZACIÓN DE LA HACIENDA PÚBLICA/ PATRIMONIO	0	0
ACTIVOS INTANGIBLES	0	0	HACIENDA PÚBLICA/PATRIMONIO GENERADO	795,632	0
			RESULTADOS DE EJERCICIO (AHORRO/ DESAHORRO)	0	0
			RESULTADOS DE EJERCICIOS ANTERIORES	795,632	0
			RESULTADOS DEL EJERCICIO (AHORRO/DESAHORRO)	14,746	0
			<b>TOTALES</b>	<b>810,377</b>	<b>9,273</b>

JEFE DEL DEPARTAMENTO DE RECURSOS FINANCIEROS

LIC. TONAHUH VALDEZ PÉREZ



COMISIONADO PRESIDENTE

LIC. FRANCISCO JAVIER ALVAREZ FIGUEROA



INSTITUTO DE ACCESO A LA INFORMACION PUBLICA Y PROTECCION DE DATOS PERSONALES

ESTADO DE FLUJO DE EFECTIVO

DEL 1o. DE ENERO AL 30 DE SEPTIEMBRE DE 2017 Y 2018



Instituto de Acceso a la Información Pública y Protección de Datos Personales del Estado de Oaxaca

	30 DE SEPTIEMBRE 2018	30 DE SEPTIEMBRE 2017
<b>Flujos de Efectivo de las Actividades de Operación</b>		
<b>Origen</b>		
42210 <b>Transferencias, Asignaciones y Subsidios y Otras</b>	19,107,957.00	19,093,211.00
Transferencias Internas y Asignaciones al Sector P	19,107,957.00	19,093,211.00
Transferencias al Resto del Sector Público		
Subsidios y Subvenciones		
Ayudas Sociales		
Pensiones y Jubilaciones		
Transferencias a Fideicomisos, Mandatos y Análogos		
Transferencias Internas y Asignaciones al Sector P		
<b>Otros Ingresos</b>		
<b>Aplicación</b>		
Servicios Personales	19,229,160.00	18,523,725.00
Materiales y Suministros		
Servicios Generales		
Transferencias, Asignaciones y Subsidios y Otras ayuda		
52110 Transferencias Internas y Asignaciones al Sector P	19,229,160.00	18,523,725.00
Transferencias al resto del Sector Público		
Subsidios y Subvenciones		
Ayudas Sociales		
Pensiones y Jubilaciones		
Transferencias a Fideicomisos, Mandatos y Análogos		
Transferencias al Exterior		
Participaciones		
Aportaciones		
Convenios		
<b>Flujos netos de Efectivo por Actividades de Opera</b>		
<b>Flujos de Efectivo de las Actividades de Inversió</b>		
<b>Origen</b>		
Contribuciones de Capital		
Venta de Activos Físicos		
Otros		
<b>Aplicación</b>		
Bienes Inmuebles y Muebles		
Construcciones en Proceso (Obra Pública)		
Otros		
<b>Flujos Netos de Efectivo por Actividades de Inversión</b>		
<b>Flujo de Efectivo de las Actividades de Financiam</b>		
<b>Origen</b>		
Endeudamiento Neto		
Interno		
Externo		
Incremento de Otros Pasivos		
Disminución de Activos Financieros		
<b>Aplicación</b>		
Incremento de Activos Financieros		
Servicios de la Deuda		
Interno		
Externo		
Disminución de Otros Pasivos		
<b>Flujos netos de Efectivo por Actividades de Financiam</b>		
Incremento/Disminución <b>NETA</b> en el Efectivo y Equivalentes al Efectivo	-121,203.00	569,486.00
11131 Efectivo y Equivalentes al Efectivo al Inicio del Ejercicio	0.00	0.00
11131 Efectivo y Equivalentes al Efectivo al Final del Ejercicio	-121,203.00	569,486.00

LIC. FRANCISCO JAVIER ÁLVAREZ FIGUEROA  
COMISIONADO PRESIDENTE

C.P. TONATIUH VALDEZ PÉREZ  
JEFE DE DPTO. DE RECURSOS FINANCIEROS

LIC. LAURO ALVARO GONZÁLEZ ROBLES  
DIRECTOR DE ADMINISTRACION




Instituto de Acceso a la Información Pública y Protección de Datos Personales del Estado de Oaxaca




DESCRIPCION	SALDO INICIAL	PERIODO		SALDO FINAL	FLUJO
		CARGOS	ABONOS		
ACTIVO					
ACTIVO CIRCULANTE					
EFFECTIVO Y EQUIVALENTES	11,041,757	24,111,656	25,024,856	10,128,557	-913,200
DERECHOS A RECIBIR EFECTIVO O EQUIVALENTES	1,957,952	20,332,308	21,772,230	518,030	-1,439,922
ACTIVO NO CIRCULANTE	9,083,804	3,779,348	3,252,626	9,610,526	526,722
BIENES MUEBLES	8,381,932	5,587	126,790	8,260,728	-121,203
ACTIVOS INTANGIBLES	8,347,198	5,587	126,790	8,225,995	-121,203
	34,734	---	---	34,734	---
<b>TOTAL ACTIVO</b>	<b>19,423,688</b>	<b>24,117,243</b>	<b>25,151,646</b>	<b>18,389,285</b>	<b>-1,034,403</b>

  
 JEFE DEL DEPARTAMENTO DE RECURSOS FINANCIEROS  
 LIC. TONATIUH VALDEZ PÉREZ

  
 INSTITUTO DE ADMINISTRACION  
 de Acceso  
 a la Información Pública  
 y Protección de Datos Personales  
 del Estado de Oaxaca  
 Página 1/1

  
 COMISIONADO PRESIDENTE  
 LIC. FRANCISCO JAVIER ALVAREZ FIGUEROA



DENOMINACIÓN DE LAS DEUDAS	MÓNEDA DE CONTRATACIÓN	INSTITUCION O PAÍS ACREEDOR	SALDO INICIAL DEL PERIODO	SALDO FINAL DEL PERIODO
<b>DEUDA PÚBLICA</b>				
<b>Corto Plazo</b>				
<b>Deuda Interna</b>				
Instituciones de Crédito	PESOS	MEXICO	0	0
Títulos y Valores			0	0
Arrendamientos Financieros			0	0
<b>Deuda Externa</b>				
Organismos Financieros Internacionales			0	0
Deuda Bilateral			0	0
Títulos y Valores			0	0
Arrendamientos Financieros			0	0
<b>Subtotal a Corto Plazo</b>			<b>0</b>	<b>0</b>
<b>Largo Plazo</b>				
<b>Deuda Interna</b>				
Instituciones de Crédito	PESOS	MEXICO	0	0
Títulos y Valores			0	0
Arrendamientos Financieros			0	0
<b>Deuda Externa</b>				
Organismos Financieros Internacionales			0	0
Deuda Bilateral			0	0
Títulos y Valores			0	0
Arrendamientos Financieros			0	0
<b>Subtotal a Largo Plazo</b>			<b>0</b>	<b>0</b>
<b>OTROS PASIVOS</b>				
<b>OTROS</b>				
<b>SUBTOTAL OTROS PASIVOS</b>	PESOS	MEXICO	0	0
<b>TOTAL DEUDA Y OTROS PASIVOS</b>			<b>0</b>	<b>0</b>



## INFORME SOBRE PASIVOS CONTINGENTES

CUENTAS	EJERCICIO FISCAL 2018
<b>TOTAL</b>	

# NO APLICA



## NOTAS A LOS ESTADOS FINANCIEROS

DEL 01 DE ENERO AL 30 DE SEPTIEMBRE 2018  
(PESOS)

Remito informe relacionado con la Información Financiera del Instituto de Acceso a la Información Pública y Protección de Datos Personales del periodo de 1° de Enero al 30 de Septiembre de 2018.

### NOTAS A DESGLOSE

#### I) NOTAS AL ESTADO DE SITUACION FINANCIERA

El estado de Situación Financiera tiene como propósito mostrar información relativa a los recursos y obligaciones de la entidad.

#### ACTIVO

CUENTAS	30 DE SEPTIEMBRE 2018	30 DE SEPTIEMBRE 2017
<b>ACTIVO CIRCULANTE</b>		
Efectivo Equivalentes	518,030.00	1,468,375.00
Derechos a recibir efectivo y Esquemas	9,610,526.00	8,669,455.00
Total de Activo Circulante	10,128,557.00	10,137,830.00
Bienes Muebles	8,225,995.00	8,121,052.00
Activos Intangibles	34,734.00	34,734.00
<b>Total de Activo no Circulante</b>	<b>8,260,728.00</b>	<b>8,155,786.00</b>
<b>TOTAL DE ACTIVOS</b>	<b>18,389,285.00</b>	<b>18,293,616.00</b>



## **ACTIVO CIRCULANTE**

### **Efectivo y Equivalentes**

El rubro de efectivo y equivalentes al 30 de septiembre del ejercicio fiscal 2018, representa los recursos disponibles de la Entidad, saldo que se refleja en las cuentas bancarias de Gastos de Operación y Servicios Personales, saldo disponibles para solventar pagos a proveedores \$518,030.00 (Quinientos dieciocho mil treinta Pesos 00/100 M.N.) y para solventar los gastos durante el ejercicio para el buen funcionamiento de las actividades del Instituto.

### **Derechos a recibir Efectivo o Equivalentes**

En el rubro de Derechos a recibir Efectivo o Equivalentes (Otros deudores diversos por cobrar a C.P) el saldo que se expresa en el Estado de Situación Financiera al 30 de septiembre del ejercicio fiscal del 2018, corresponden a las provisiones para efectos de pagos a terceros por concepto de bienes y servicios, traspasos entre cuentas que se realizaron de manera interna para darle continuidad a los programas y objetivos de la Institución por la falta de ministración de recursos de manera oportuna en los ejercicios anteriores. Cabe señalar que en este rubro se contempla el saldo por \$3, 235, 028.00 (Tres Millones Doscientos Treinta y Cinco Mil Veintiocho Pesos 00/100 M.N.) que al 30 de septiembre de 2018 no fueron ministrados por la Tesorería de la Secretaría de Finanzas y en este ejercicio forma parte de Adeudos de Ejercicios Anteriores

## **ACTIVO NO CIRCULANTE**

Está constituido por el conjunto de valores y derechos de realización o disponibilidad con un periodo de tiempo superior a un año.





## Bienes muebles

El rubro de Bienes Muebles del Instituto de Acceso a la Información Pública y Protección de Datos Personales, está integrado de la siguiente forma:

CUENTAS	30 DE SEPTIEMBRE 2018	30 DE SEPTIEMBRE 2017
Muebles de Oficina y Estantería	1,546,401.00	1,506,712.00
Equipo de Cómputo y Tecnologías de la Información	2,939,097.00	2,752,921.00
Equipos y Aparatos Audiovisuales	200,046.00	200,046.00
Cámaras fotográficas y de Video	88,208.00	88,208.00
Sistemas de aire acondicionado, calefacción	56,861.00	56,861.00
Automóviles y Camiones	2,866,860.00	2,993,650.00
Herramientas maquinas-herramientas	9,784.00	9,784.00
Equipo de Comunicación y de Telecomunicación	170,738.00	164,870.00
Equipos de Generación Eléctrica, aparatos y accesorios eléctricos	348,000.00	348,000.00
<b>TOTAL</b>	<b>8,225,995.00</b>	<b>8,121,052.00</b>

El saldo del rubro de Activo no Circulante es de \$8, 225,995.00 (Ocho millones doscientos veinticinco mil novecientos noventa y cinco pesos 00/100 M.N.) haciendo referencia que este Instituto no adquirió bienes muebles en el trimestre del 1° de Julio al 30 de septiembre del 2018.

## PASIVO

El saldo de este rubro al 30 de Septiembre del ejercicio fiscal del 2018, asciende a la cantidad de \$ 10,128,557.00 (Diez Millones Ciento Veintiocho Mil Quinientos Cincuenta y Siete Pesos 00/100 M.N.) que corresponden a los compromisos de pagos adquiridos durante los ejercicios fiscales 2013, 2015, 2016, 2017 y 2018 con varios proveedores y prestadores de servicios por las adquisiciones de bienes y contratación de servicios por pagar a corto plazo, también en este rubro se contemplan los montos de las provisiones de nóminas (retenciones de los trabajadores) correspondiente al mes de septiembre del año en curso, detallándose de la siguiente forma:



## PASIVO CIRCULANTE

CUENTAS	30 DE SEPTIEMBRE 2018	30 DE SEPTIEMBRE 2017
<b>Cuentas por Pagar a corto plazo</b>		
Deudas por Adquisición de Bienes y Contratación de Servicios por Pagar a CP	90,327.00	439,926.00
Transferencias Internas y Asignaciones al Sector Público	5,137,405.00	5,308,081.00
Retenciones de Impuestos por Pagar a CP	262,725.00	256,495.00
Fondos Rotatorios por Pagar a CP	50,000.00	50,000.00
Otras Cuentas por Pagar a corto plazo	4,588,099.00	4,083,947.00
<b>TOTAL</b>	<b>10,128,556.00</b>	<b>10,137,830.00</b>

## HACIENDA PÚBLICA/PATRIMONIO

CUENTAS	30 DE SEPTIEMBRE 2018	30 DE SEPTIEMBRE 2017
<b>HACIENDA PÚBLICA/PATRIMONIO GENERADO</b>		
Resultados de Ejercicio (ahorro/Desahorro)	0	0
Resultado de ejercicios Anteriores	7,541,525.00	6,745,893.00
<b>Total de Hacienda Pública/Patrimonio Generado</b>	<b>7,541,525.00</b>	<b>6,745,893.00</b>
Resultado del Ejercicio (Ahorro/Desahorro)	-121,203.00	569,486.00



La cuenta de Hacienda Pública/Patrimonio, refleja un saldo al 30 de septiembre del ejercicio fiscal del 2018, la cantidad de \$ 7, 541,525.00 (Siete Millones Quinientos Cuarenta y un Mil Quinientos Veinticinco Pesos 00/100) que representa la acumulación de resultados de ejercicios anteriores.

**Resultado del Ejercicio (ahorro/Desahorro)** en el presente trimestre se refleja un desahorro por la cantidad de -121,203.00 debido a la baja de un activo siniestrado.

### NOTAS AL ESTADO DE ACTIVIDADES

Muestra el resultado de las operaciones de la entidad correspondiente al periodo del 1° de Enero al 30 de Septiembre de 2018, integrado de la siguiente forma:

CUENTAS	30 DE SEPTIEMBRE 2018	30 DE SEPTIEMBRE 2017
<b>INGRESOS Y OTROS BENEFICIOS</b>		
PARTICIPACIONES, APORTACIONES, TRANSFERENCIAS, ASIGNACIONES, SUBSIDIOS Y OTRAS AYUDAS	19,107,957.00	19,093,211.00
<b>TOTAL DE INGRESOS Y OTROS BENEFICIOS</b>	<b>19,107,957.00</b>	<b>19,093,211.00</b>
<b>GASTOS Y OTRAS PERDIDAS</b>	<b>19,102,370.00</b>	<b>18,523,725.00</b>
TRANFERENCIAS INTERNAS Y ASIGNACIONES AL SECTOR PUBLICO	19,102,370.00	18,523,725.00
AYUDAS SOCIALES		
OTROS GASTOS Y PERDIDAS EXTRAORDINARIAS	126,790.00	
<b>TOTAL DE GASTOS Y OTRAS PERDIDAS</b>	<b>19,229,160.00</b>	<b>18,523,725.00</b>
<b>AHORRO/DESAHORRO NETO DEL EJERCICIO</b>	<b>-121,203.00</b>	<b>569,486.00</b>



## Ingresos y Otros Beneficios

Los ingresos corresponden a los recursos recaudados correspondiente al periodo del 1° de Enero al 30 de septiembre de 2018, el cual asciende a un importe de \$19, 107,957.00 (Diecinueve millones ciento siete mil novecientos cincuenta y siete Pesos 00/100 M.N.) recursos que fueron comprometidos y devengados durante el presente periodo.

## Gastos y Otras Pérdidas

El rubro de Gastos y Otras Pérdidas, corresponden a lo devengado por la Entidad durante el periodo del 1° de Enero al 30 de septiembre de 2018 por la cantidad de \$19, 102,370.00.00 (Diecinueve millones ciento dos mil trescientos setenta Pesos 00/100 M.N.) Integrado de la siguiente manera:

Transferencias, Asignaciones, Subsidios y Otras Ayudas.

- a) Transferencias Internas y Asignaciones al Sector Público, refleja un saldo de \$19, 102,370.00 (Diecinueve millones ciento dos mil trescientos setenta Pesos 00/100 M.N.) correspondiente a recursos que fueron comprometidos y devengados en los rubros de: Servicios personales, Materiales y Suministros, Servicios Generales durante el periodo: 1° de Enero al 30 de Septiembre de 2018.
- b) Otros gastos y otras pérdidas extraordinarias, donde se refleja el monto de \$ 126,790.00 ( ciento veintiséis mil setecientos noventa pesos 00/100) por la baja del activo siniestrado durante el periodo: 1° de Enero al 30 de Septiembre de 2018

## Ahorro Neto del Ejercicio

En el Estado de Actividades en el período comprendido del 01 de Enero al 30 de Septiembre del 2018 no se refleja Ahorro Neto del Ejercicio por el contrario refleja un desahorro neto del ejercicio por la cantidad de \$ 121,203.00 (ciento veintiún mil doscientos tres pesos).



## II).- NOTAS AL ESTADO DE VARIACION EN LA HACIENDA PÚBLICA

Variaciones de la hacienda Pública/Patrimonio Neto del ejercicio Hacienda Pública/ Patrimonio generado.

### Resultados de Ejercicios Anteriores

El apartado de Hacienda Pública/Patrimonio Generado, en el periodo del 1° de Enero al 30 de Septiembre de 2018, asciende a la cantidad de \$ 7, 586,300.00 (Siete Millones Quinientos ochenta y seis mil trescientos Pesos 00/100) integrándose de la siguiente manera:

RUBRO	VARIACIONES
Hacienda Pública/Patrimonio Neto Final del Ejercicio 2017	6,745,893.00
Resultados de Ejercicios Anteriores	
Saldo Neto en la Hacienda Pública/Patrimonio 2018	7,586,300.00

## II) NOTAS AL ESTADO DE FLUJOS DE EFECTIVO

### Efectivo y equivalentes

#### 1. Análisis de saldo en la cuenta de Efectivo y Equivalentes:

CONCEPTO	30 DE SEPTIEMBRE 2018	30 DE SEPTIEMBRE 2017
Efectivos en Bancos – Tesorería	\$ 518,030.00	\$ 1,468,375.00
Efectivos en Bancos - Dependencias		
Inversiones temporales (hasta 3 meses)		
Fondos con afectación específica		
Depósitos de fondos de terceros y otros		
Total de Efectivos y Equivalentes	\$ 518,030.00	\$ 1,468,375.00



2. Conciliación de los Flujos de Efectivo Netos de las Actividades de Operación y la cuenta de Ahorro/Desahorro antes de Rubros Extraordinarios.

CONCEPTO	EJERCICIO FISCAL 2018	EJERCICIO FISCA 2017
Ahorro/Desahorro antes de rubros Extraordinarios		
Movimientos de partida (o rubros) que no afectan al efectivo		
Depreciación		
Amortización		
Incrementos en las provisiones		
Incremento en inversiones producido por revaluación		
Ganancia/pérdida en venta de propiedad, planta y equipo		
Incremento en cuentas por cobrar		
Partidas extraordinarias		

**NO APLICA**



**Conciliación entre los Ingresos Presupuestarios y Contables  
Correspondiente de 1° de Enero al 30 de Septiembre de 2018**

(Pesos)

1. Total de egresos (presupuestarios)	\$19,107,957.00
---------------------------------------	-----------------

2. Más Ingresos Contables no Presupuestarios		
Incremento por variación de inventarios		
Disminución del exceso de estimaciones por pérdida o deterioro u obsolescencia		
Disminución del exceso de provisiones		
Otros ingresos y beneficios varios		
Otros Ingresos Contables no Presupuestarios		

3. Menos ingresos presupuestarios no contables		\$
Producto de capital		
Aprovechamiento capital		
Ingresos derivados de financiamientos		
Otros Ingresos presupuestarios no contables		

4. Ingresos Contables	\$19,107,957.00
-----------------------	-----------------



**Conciliación entre los Egresos Presupuestarios y los Gastos Contables  
Correspondiente de 1° de Enero al 30 de Septiembre de 2018**

(Pesos)

<b>1. Total de egresos (presupuestarios)</b>		<b>\$19,229,160.00</b>
<b>2. Menos egresos presupuestarios contables</b>		
Mobiliario y equipo de administración		
Mobiliario y equipo educacional y recreativo		
Equipo e instrumental médico y de laboratorio		
Vehículos y equipos de transporte		
Equipo de defensa y seguridad		
Maquinaria, otros equipos y herramientas		
Activos Biológicos		
Bienes inmuebles		
Activos intangibles		
Obra pública en bienes propios		
Acciones y participaciones del capital		
Compra de títulos y valores		
Inversiones en fideicomisos, mandatos y otros análogos		
Provisiones para contingencias y otras erogaciones especiales		
Amortización de la deuda pública		
Adeudos de ejercicios fiscales anteriores (ADEFAS)		
Otros egresos Presupuestales no Contables		
<b>3. Más Gastos Contables No Presupuestales</b>		
Estimaciones, depreciación, deterioros, obsolescencia, y amortización		
Provisiones		
Disminución de inventarios		
Aumento por insuficiencia de estimaciones por pérdida o deterioro y obsolescencia		
Aumento por insuficiencia de provisiones		
Otros Gastos		
Otros Gastos Contables No Presupuestales		
<b>4. Total Gastos Contables</b>		<b>\$19,229,160.00</b>





## **NOTAS DE MEMORIA (CUENTAS DE ORDEN)**

Las cuentas de orden se utilizan para registrar movimientos de valores que no afecten o modifiquen el balance del ente contable, sin embargo, su incorporación en libros es necesaria con fines de recordatorio contable, de control y en general sobre los aspectos administrativos, o bien, para consignar sus derechos o responsabilidades contingentes que puedan, o no, presentarse en el futuro, al 30 de Septiembre de 2018 no se generaron cuentas de orden.

## **NOTAS DE GESTIÓN ADMINISTRATIVA**

### **1. Introducción:**

Los Estados Financieros de los entes públicos, proveen de información financiera a los principales usuarios de la misma, al Congreso y a los ciudadanos.

El objetivo del presente documento es la revelación del contexto y de los aspectos económicos-financieros más relevantes que influyeron en las decisiones del período: 1° de Enero al 30 de Septiembre de 2018 y deberán ser considerados en la elaboración de los Estados Financieros para la mayor comprensión de los mismos y sus particulares.

De esta manera, se informa y explica la respuesta del gobierno a las condiciones relacionadas con la información financiera de cada periodo de gestión: además, de exponer aquellas políticas que podrían afectar la toma de decisiones en períodos posteriores.

### **2. Panorama Económico y Financiero:**

Al Instituto de Acceso a la Información Pública y Protección de Datos Personales del Estado de Oaxaca, se le aprueba un presupuesto de egresos para el ejercicio fiscal 2018 un presupuesto autorizado de \$28,212,990.00 (Veintiocho Millones Doscientos Doce Mil Novecientos Noventa Pesos 00/100 M.N.) con fundamento en la Ley Orgánica del Poder Ejecutivo del Estado de Oaxaca y el Decreto del Presupuesto de Egresos del Estado de Oaxaca, mismo que se encuentra distribuido conforme a la estructura programática presentada en el Programa Operativo Anual (POA).

Al inicio de las actividades administrativas la falta de créditos por parte de los proveedores no permitió al 100% el ejercicio del gasto debido a los adeudos del ejercicio fiscal 2015 y 2016 que al 30 de Septiembre de 2018 ascendieron a la cantidad de \$3,185,155.00 (Tres Millones Ciento Ochenta y Cinco Mil Ciento



Cincuenta y Cinco Pesos 00/100 M.N.) por la cual se solicitó apoyo a la Tesorería de la Secretaría de Finanzas para dar solución a los pagos de proveedores y mediante el oficio número SF/Sector/005/2018 nos informan que las CLC's de ejercicios anteriores pendientes de pago se ministraran de acuerdo a la disponibilidad financiera con que cuente la Secretaría de Finanzas, con fundamento en el art. 70 último párrafo del Reglamento de la LEPRH.

Autorización e Historia.

a) Fecha de creación del ente.

El Instituto de Acceso a la Información Pública y Protección de Datos Personales, es un Órgano autónomo del gobierno del Estado de Oaxaca, encargado de tutelar los derechos fundamentales de acceso a la Información pública.

La LX legislatura Constitucional del Estado de Oaxaca aprueba la Ley de Transparencia Y Acceso a la Información Pública para el Estado de Oaxaca misma que fue publicada en el Periódico Oficial del Estado el día 15 de marzo del 2008 y entro en vigor el día 21 de Julio del mismo año, de manera simultánea el Congreso del Estado nombro a los primeros tres consejeros que integraron el pleno del Instituto de Acceso a la Información Pública del Estado de Oaxaca el 30 de abril de 2008.

Posteriormente durante el año 2012 la LXI Legislatura del Estado realizo una reforma Constitucional a la Carta Magna del Estado y con ello se motiva y genera la necesidad de reformar la ley de Transparencia, lo que dio lugar a la creación de La Comisión de Transparencia y Acceso a la Información Pública y Protección de Datos Personales del Estado de Oaxaca (COTAIPO), integrada por tres consejeros que iniciaron sus funciones en el mes de diciembre del año 2012 y concluyendo sus funciones en Septiembre del 2015 con la entrada en vigor del decreto número 1263 de fecha 30 de junio que fue aprobada por la LXII Legislatura y que da origen al Instituto de Acceso, a la Información Pública y Protección de Datos Personales (IAIP), con la instalación de su Consejo General el día 15 de Septiembre del año 2015, mismo que se integra de tres comisionados.

b) Principales cambios en su estructura.

Integración de la Dirección de Gobierno Abierto. Publicado en el periódico oficial del Estado de Oaxaca de Juárez Oaxaca el 20 de mayo de 2017 el reglamento interno del Instituto de Acceso a la Información Pública y Protección de Datos Personales, aprobado mediante sesión extraordinaria 2017 celebrada el cinco de abril de 2017;



Estructura orgánica pública en el periódico oficial el 18 de febrero de 2017 del Instituto de Acceso a la Información Pública y Protección de Datos Personales.

### 3. Organización y Objeto Social

#### a) Objeto Social:

El Instituto de Acceso a la Información Pública y Protección de Datos Personales, es un Órgano Autónomo del Estado, especializado, imparcial, colegiado, con personalidad jurídica y patrimonio propio, con plena autonomía técnica, de gestión, capacidad para decidir sobre el ejercicio de su presupuesto y determinar su organización interna, responsable de garantizar el cumplimiento del derecho a la información y protección de datos personales en posesión de los sujetos obligados e los términos que establezca la ley. (Reforma según Decreto No. 1263 PPOE Extra de 30-06-2015)

De acuerdo al artículo de su decreto de creación.

#### b) Principal Actividad:

El Instituto contará con las siguientes atribuciones:

- I. Conocer de los asuntos relacionados con el acceso a la información pública y la protección de datos personales de cualquier autoridad, entidad, órgano u organismo que forme parte de alguno de los Poderes Ejecutivo, Legislativo y Judicial, Órganos Autónomos del Estado, partidos políticos, fideicomisos y fondos públicos, así como, de cualquier persona física, moral o sindicatos que reciban y ejerzan recursos públicos o realicen actos de autoridad en el ámbito estatal; (Reforma según Decreto No. 1263 PPOE Extra de 30-06-2015)
- II. Emitir criterios generales y lineamientos para la salvaguarda de los derechos consagrados en el artículo 3 de esta Constitución, de conformidad con la ley en la materia; (Reforma según Decreto No. 1263 PPOE Extra de 30-06-2015)
- III. Conocer, instruir y resolver en única instancia, las impugnaciones y acciones que se presenten contra las autoridades que nieguen o restrinjan el acceso a la información pública; (Reforma según Decreto No. 1263 PPOE Extra de 30-06-2015)
- IV. El Instituto remitirá para conocimiento a petición fundada al organismo garante federal los recursos de revisión que por su interés y trascendencia así lo ameriten. La ley establecerá aquella información que se considere reservada o confidencial. (Reforma según Decreto No. 1263 PPOE Extra de 30-06-2015)



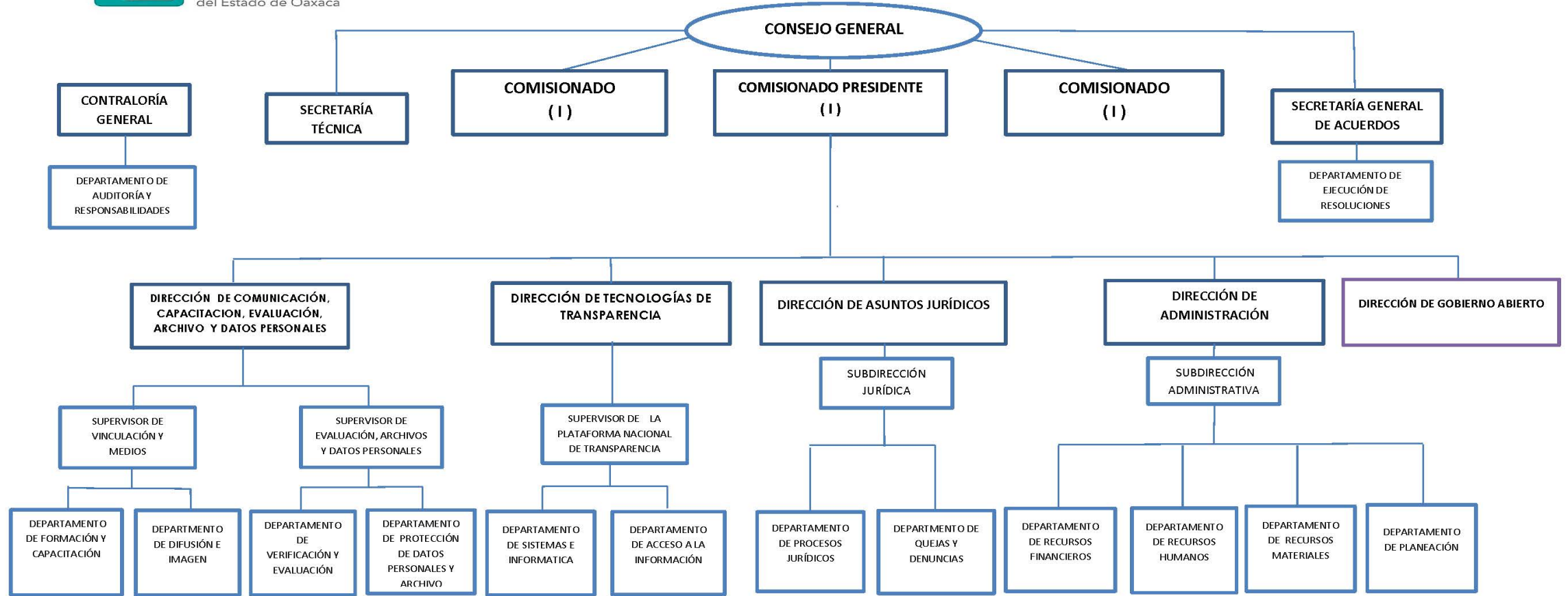
- V. Las resoluciones del Instituto son vinculatorias, definitivas e inatacables para los sujetos obligados. El Consejero Jurídico del Gobierno del Estado podrá interponer recurso de revisión ante el Poder Judicial del Estado en los términos que establezca la ley, sólo en el caso que dichas resoluciones puedan poner en peligro la seguridad estatal y nacional conforme a la ley. (Reforma según Decreto No. 1263 PPOE Extra de 30-06-2015)
  - VI. Promover entre los servidores públicos y la población en general la cultura de la transparencia y el acceso a la información, y (Reforma según Decreto No. 1263 PPOE Extra de 30-06-2015)
  - VII. Ser integrante del Comité Coordinador del Sistema Estatal de Combate a la Corrupción. (Adición según Decreto No. 695 PPOE Extra de 21-09-2017)
  - VIII. Las demás que señale; la Constitución Política de los Estados Unidos Mexicanos, la Ley General de Transparencia y acceso a la Información pública, esta Constitución Política y las leyes aplicables en la materia. (Se recorre según Decreto No. 695 PPOE Extra de 21-09-2017)
- c) Ejercicio Fiscal:  
2018
- d) Régimen Jurídico:  
Persona moral con fines no lucrativos
- e) Consideraciones fiscales del ente: revelar el tipo de contribuciones que esté obligado a pagar o retener.

#### IMPUESTO SOBRE LA RENTA

- Declaración Informativa anual de retenciones del ISR por sueldos y salarios e ingresos asimilados a salarios.
  - Entero de retenciones mensuales por ISR por sueldos y salarios.
  - Entero de retención de ISR por servicios profesionales (mensual).
  - Declaración informativa anual de pagos y retenciones de servicios profesionales. Personas Morales.
  - Informativa anual del subsidio para el empleo.
- f) Estructura organizacional básica:



Instituto de Acceso a la Información Pública y Protección de Datos Personales del Estado de Oaxaca



( 1 ) INCLUYE UN SECRETARIO PARTICULAR Y UN SECRETARIO DE ACUERDOS

Lic. Abraham Isaac Soriano Reyes  
Comisionado

Lic. Francisco Javier Álvarez Figueroa  
Comisionado Presidente

Lic. Juan Gómez Pérez  
Comisionado



#### 4. Bases de preparación de los Estados Financieros.

- a) Si se ha observado la normatividad emitida por el CONAC y demás disposiciones legales aplicables.
- b) La normatividad aplicada para el reconocimiento, valuación y revelación de los diferentes rubros de la información financiera, así como las bases de medición utilizadas para la elaboración de los estados financieros; por ejemplo: costo histórico, valoración de realización, valor razonables, valor de recuperación o cualquier otro método empleado y los criterios de aplicación de los mismos.

Se aplicó durante el periodo de enero al 30 de Septiembre de 2018 la normatividad vigente para el reconocimiento, valuación y revelación de los diferentes rubros de la información Financiera, así como las bases de medición: valor de realización, respetando en el total de las operaciones su costo histórico.

- c) Postulados básicos.

Los emitidos por el CONAC:

- 1. Sustancia Económica
- 2. Entes Públicos
- 3. Existencia Permanente
- 4. Revelación Suficiente
- 5. Importancia Relativa
- 6. Registro e Integración Presupuestaria
- 7. Consolidación de Información financiera
- 8. Devengo Contable
- 9. Valuación
- 10. Dualidad Económica
- 11. Consistencia

- d) Norma supletoria.

Las permitidas por la Normatividad del CONAC.

- e) Para las entidades que por primera vez estén implementando el base devengado de acuerdo a la Ley de Contabilidad, deberán:  
Revelar las nuevas políticas de reconocimiento:  
De acuerdo a lo establecido por el CONAC.



## INGRESOS

**Devengado.-** Cuando exista jurídicamente el derecho al cobro.

**Recaudado.-** Cuando existe el cobro en efectivo o cualquier otro medio de pago

## EGRESOS

**Comprometido.-** Cuando se existe la aprobación por una autoridad competente de un acto administrativo, u otro instrumento jurídico que formaliza una relación jurídica con terceros para la adquisición de bienes y servicios.

**Devengado.-** Cuando se reconoce de una obligación de pago a favor de terceros por la recepción de conformidad de bienes, servicios contratados.

**Ejercido.-** Cuando se emite una cuenta por liquidar Certifica aprobada por la autoridad competente

**Pagado.-** Cuando se realiza la cancelación total o parcial de las obligaciones de pago.

## 5. Políticas de Contabilidad Significativas:

- a) Actualización: El registro de la contabilidad se realizó en base a los lineamientos establecidos por el CONAC.
- b) Informar sobre la realización de operaciones en el extranjero y de sus efectos en la información financiera gubernamental:  
Durante el segundo trimestre del ejercicio fiscal 2018, no se realizaron operaciones en Moneda Extranjera.
- c) Método de evaluación de la inversión en acciones en el Sector Paraestatal.  
NO APLICA
- d) Sistema y método de valuación de inventarios.  
El CONAC ha emitido las normas para la valoración de los Activos y el patrimonio de los entes públicos, esta norma permite definir y estandarizar los conceptos básicos de valuación, contenidos en las normas particulares aplicables a los distintos elementos integrantes de los estados Financieros.



e) Beneficios a empleados:

No se tienen reservas para beneficios futuros de los empleados, más que las contempladas anualmente en el presupuesto de egresos del ejercicio presente.

f) Provisiones:

NO se cuenta con Provisiones

g) Reservas:

NO se cuenta con Reservas.

h) Cambios en políticas contables y corrección de errores junto con la revelación de los efectos que se tendrá en la información financiera del ente público, ya sea retrospectivos o prospectivos.

i) Reclasificaciones: Durante el periodo del tercer trimestre del ejercicio fiscal 2018, no se realizaron reclasificaciones.

j) Depuración y Cancelación de saldos:

Las depuraciones y cancelaciones de saldos se realizaron cada mes en diferentes cuentas contables durante el periodo comprendido: del 01 de Enero al 30 de Septiembre del ejercicio fiscal 2018, con la finalidad de presentar cifras actualizadas en los Estados Financieros.

**6. Posición en Moneda Extranjera y Protección por riesgo Cambiario:**

a) Activos en moneda extranjera:

No aplica

b) Pasivos en moneda extranjera:

No se tienen Pasivos en moneda extranjera Posición en moneda extranjera:

Tipo de cambio: No aplica

Equivalente en moneda nacional: No aplica





## 7. Reporte Analítico del Activo:

- a) Vida útil o porcentajes de depreciación, deterioro o amortización utilizados en los diferentes tipos de activos:

Durante el periodo del 01 de enero al 30 de Septiembre de 2018 la entidad no refleja saldos en el rubro de Depreciación Deterioro y Amortización Acumulada de Bienes e Intangibles.

- b) Cambios en el porcentaje de depreciación o valor residual de los activos: No aplica
- c) Importe de los gastos conceptualizados en el ejercicio, tanto financieros como de investigación y desarrollo: No aplica
- d) Riesgos por tipo de cambio o tipo de interés de las inversiones financieras: No aplica.

Valor activado en el ejercicio de los bienes construidos por la entidad: No aplica.

Los bienes de la entidad se reconocen dentro de su Activo No Circulante de su costo histórico, de conformidad con el artículo 29 de la Ley General de Contabilidad Gubernamental.

- e) Otras circunstancias de carácter significativo que afecten el activo, tales como bienes en garantía, señalados en embargos, litigios, títulos de inversiones, entregados en garantías, baja significativa del valor de inversiones financieras, etc.: No aplica
- f) Desmantelamiento de Activos, procedimientos, implicaciones, efectos contables: No aplica
- g) Administración de activos; planeación con el objetivo de que el ente los utilice de manera más efectiva:



Se utilizan los activos con la operación y mantenimiento óptimo.

Adicionalmente, se deben incluir las explicaciones de las principales variaciones en el activo, en cuadros comparativos como sigue:

a) Inversiones en valores:

No aplica

b) Patrimonio de Organismos descentralizados

No aplica

c) Inversiones en empresas de participación mayoritaria:

No se tiene inversión en este tipo de empresas.

d) Inversiones en empresas de participación minoritaria:

No aplica.

## 8. Fideicomisos, Mandatos y Análogos

a) Por ramo administrativo que los reporta:

No aplica.

b) Enlistar los de mayor monto de disponibilidad, relacionando aquellos que conforman el 80% de las disponibilidades:

No aplica

## 9. Reporte de la Recaudación

a) Análisis del comportamiento de la recaudación correspondiente al ente público o cualquier tipo de ingreso, de forma separada los ingresos locales de los federales:

No aplica

b) Proyección de la recaudación e ingresos en el mediano plazo:

No aplica



## 10. Información sobre la Deuda y el Reporte Analítico de la Deuda:

- a) Utilizar al menos los siguientes indicadores: Deuda respecto al PIB y deuda respecto a la recaudación tomando, como mínimo, un periodo igual o menor a 5 años.

No aplica

- b) Información de manera agrupada por tipo de valor gubernamental o instrumento financiero en la que se considere interés, comisiones, tasa, perfil de vencimiento y otros gastos de la deuda.

No aplica

## 11. Calificaciones otorgadas:

No se cuenta con calificaciones otorgadas o certificaciones.

## 12. Proceso de Mejora:

Garantizar la confiabilidad, integridad y oportunidad de la información  
Capacitación del personal en Materia de Contabilidad Gubernamental.

- a) Principales Políticas de control interno:

Cumplir con las disposiciones legales normativas de la entidad para otorgar servicios públicos de calidad.

- b) Medidas de desempeño financiero, metas y alcance:

Promover la Eficiencia, eficacia y economía de las operaciones bajo principios éticos y de transparencia.

Racionar el uso de los recursos, para alcanzar el cumplimiento de las funciones para el ejercicio completo.

## 13. Información por Segmentos:



Toda la información del Ente, está procesada y se encuentra disponible por Unidad Responsable de realizar las funciones propias.

**14. Eventos Posteriores al Cierre:**

El ente público no tiene hechos ocurridos en el periodo posterior al que informa, que proporcionen mayor evidencia sobre eventos que le afectan económicamente y que no se conocían a la fecha de cierre.

**15. Partes Relacionadas:**

No existen partes relacionadas que pudieran ejercer influencia significativa sobre la toma de decisiones financieras y operativas.

**16. Responsabilidad sobre la presentación razonable de los Estados Financieros.**

Estos estados Financieros fueron autorizados para su emisión el día 30 del mes de Septiembre de 2018, por el C. Lauro Alonzo Martínez Robles en su carácter de Director de Administración.

Bajo protesta de decir verdad declaro que los Estados Financieros y sus Notas, son razonablemente correctas y son responsabilidad del emisor.

LIC. LAURO ALONZO MARTINEZ ROBLES  
DIRECTOR DE ADMINISTRACION DEL IAIPO.



Instituto de Acceso  
a la Información Pública  
y Protección de Datos Personales  
del Estado de Oaxaca

LIC. TONATIHU VALDEZ PÉREZ  
JEFE DEL DEPARTAMENTO DE  
RECURSOS FINANCIEROS DEL IAIPO.



## ESTADO ANALITICO DE INGRESOS PRESUPUESTARIO

Rubro de Ingresos	Estimado	Ampliaciones y Reducciones	Modificado	Devengado	Recaudado	Diferencia
	(1)	(2)	(3=1+2)	(4)	(5)	(6=3-4)
Impuestos						
Contribuciones de Mejoras						
Derechos						
Productos						
Corriente						
Capital						
Aprovechamientos						
Corriente						
Capital						
Ingresos por Ventas de Bienes y Servicios						
Contribuciones no Comprendidas en las Fracciones de la Ley de Ingresos Causados en Ejercicios Fiscales Anteriores Pendientes de Liquidación o Pago						
Participaciones y Aportaciones						
Transferencias, Asignaciones, Subsidios y Otras Ayudas	20,701,497.02	-1,189,004.08	19,512,492.94	19,107,956.59	18,934,334.04	404,536.35
Otros Ingresos						
<b>TOTAL</b>						404,536.35
					<b>Ingresos excedentes</b>	

Estado Analítico de Ingresos Por Fuente de Financiamiento	Estimado	Ampliaciones y Reducciones	Modificado	Devengado	Recaudado	Diferencia
	(1)	(2)	(3=1+2)	(4)	(5)	(6=3-4)
<b>Ingresos del Gobierno</b>	20,701,497.02	-1,189,004.08	19,512,492.94	19,107,956.59	18,934,334.04	404,536.35
Impuestos						
Contribuciones de Mejoras						
Derechos						
Productos						
Corriente						
Capital						
Aprovechamientos						
Corriente						
Capital						
Contribuciones no Comprendidas en las Fracciones de la Ley de Ingresos Causados en Ejercicios Fiscales Anteriores Pendientes de Liquidación o Pago						
Participaciones y Aportaciones						
Transferencias, Asignaciones, Subsidios y Otras Ayudas	20,701,497.02	-1,189,004.08	19,512,492.94	19,107,956.59	18,934,334.04	404,536.35
Otros Ingresos						
<b>Ingresos de Organismos y Empresas</b>						
Cuotas y Aportaciones de Seguridad Social						
Ingresos por Ventas de Bienes y Servicios						
Transferencias, Asignaciones, Subsidios y Otras Ayudas						
<b>Ingresos derivados de financiamiento</b>						
Ingresos derivados de financiamiento						
<b>TOTAL</b>	20,701,497.02	-1,189,004.08	19,512,492.94	19,107,956.59	18,934,334.04	404,536.35
					<b>Ingresos excedentes</b>	

**TERCER INFORME TRIMESTRAL ENERO-SEPTIEMBRE**

ESTADO ANALITICO DEL EJERCICIO DEL PRESUPUESTO DE EGRESOS

**CLASIFICACION POR OBJETO DEL GASTO (CAPITULO-CONCEPTO)**



Cve	Concepto	Aprobado 1	Ampliaciones / Reducciones	Modificado 3 = (1+2)	Devengado 4	Pagado 5	Subejercicio 6 = (3-4)
<b>405</b>	<b>INSTITUTO DE ACCESO A LA INFORMACIÓN PÚBLICA Y PROTECCIÓN DE DATOS PERSONALES</b>						
<b>4</b>	<b>TRANSFERENCIAS, ASIGNACIONES, SUBSIDIOS Y OTRAS AYUDAS</b>	<b>20,701,497.02</b>	<b>-1,194,590.64</b>	<b>19,506,906.38</b>	<b>19,102,370.03</b>	<b>18,928,747.48</b>	<b>404,536.35</b>
1	TRANSFERENCIAS INTERNAS Y ASIGNACIONES AL SECTOR PÚBLICO	20,701,497.02	-1,194,590.64	19,506,906.38	19,102,370.03	18,928,747.48	404,536.35
<b>5</b>	<b>BIENES MUEBLES, INMUEBLES E INTANGIBLES</b>	<b>0.00</b>	<b>5,586.56</b>	<b>5,586.56</b>	<b>5,586.56</b>	<b>5,586.56</b>	<b>0.00</b>
1	MOBILIARIO Y EQUIPO DE ADMINISTRACIÓN	0.00	5,586.56	5,586.56	5,586.56	5,586.56	0.00
	<b>TOTAL DEPENDENCIA / ENTIDAD</b>	<b>20,701,497.02</b>	<b>-1,189,004.08</b>	<b>19,512,492.94</b>	<b>19,107,956.59</b>	<b>18,934,334.04</b>	<b>404,536.35</b>

**TERCER INFORME TRIMESTRAL ENERO-SEPTIEMBRE**

ESTADO ANALITICO DEL EJERCICIO DEL PRESUPUESTO DE EGRESOS

**CLASIFICACION ECONOMICA (POR TIPO DE GASTO)**



Cve	Concepto	Aprobado 1	Ampliaciones / Reducciones	Modificado 3 = (1+2)	Devengado 4	Pagado 5	Subejercicio 6 = (3-4)
<b>405</b>	<b>INSTITUTO DE ACCESO A LA INFORMACIÓN PÚBLICA Y PROTECCIÓN DE DATOS PERSONALES</b>						
1	GASTO CORRIENTE	20,701,497.02	-1,194,590.64	19,506,906.38	19,102,370.03	18,928,747.48	404,536.35
2	GASTO DE CAPITAL	0.00	5,586.56	5,586.56	5,586.56	5,586.56	0.00
	<b>TOTAL DEPENDENCIA / ENTIDAD:</b>	<b>20,701,497.02</b>	<b>-1,189,004.08</b>	<b>19,512,492.94</b>	<b>19,107,956.59</b>	<b>18,934,334.04</b>	<b>404,536.35</b>

**TERCER INFORME TRIMESTRAL ENERO-SEPTIEMBRE**

**ESTADO ANALITICO DEL EJERCICIO DEL PRESUPUESTO DE EGRESOS**

**CLASIFICACION ADMINISTRATIVA**



Cve	Concepto	Aprobado 1	Ampliaciones / Reducciones	Modificado 3 = (1+2)	Devengado 4	Pagado Transferido 5	Subejercicio 6 = (3-4)
4	ÓRGANOS AUTÓNOMOS	20,701,497.02	-1,189,004.08	19,512,492.94	19,107,956.59	18,934,334.04	404,536.35
05	INSTITUTO DE ACCESO A LA INFORMACIÓN PÚBLICA Y PROTECCIÓN DE DATOS PERSONALES	20,701,497.02	-1,189,004.08	19,512,492.94	19,107,956.59	18,934,334.04	404,536.35
<b>TOTAL DEL GASTO:</b>		20,701,497.02	-1,189,004.08	19,512,492.94	19,107,956.59	18,934,334.04	404,536.35



**TERCER INFORME TRIMESTRAL ENERO-SEPTIEMBRE**  
**ESTADO ANALITICO DEL EJERCICIO DEL PRESUPUESTO DE EGRESOS**  
**CLASIFICACION FUNCIONAL (FINALIDAD Y FUNCION)**



Cve	Concepto	Aprobado 1	Ampliaciones s/ Reducciones	Modificado 3 = (1+2)	Devengado 4	Pagado 5	Subejercicio 6 = (3-4)
405	INSTITUTO DE ACCESO A LA INFORMACIÓN PÚBLICA Y PROTECCIÓN DE DATOS PERSONALES						
1	GOBIERNO	20,701,497.02	-1,189,004.08	19,512,492.94	19,107,956.59	18,934,334.04	404,536.35
8	OTROS SERVICIOS GENERALES	20,701,497.02	-1,189,004.08	19,512,492.94	19,107,956.59	18,934,334.04	404,536.35
	TOTAL DEPENDENCIA/ ENTIDAD	20,701,497.02	-1,189,004.08	19,512,492.94	19,107,956.59	18,934,334.04	404,536.35



**ENDEUDAMIENTO NETO**  
DEL 01 DE ENERO AL 30 DE SEPTIEMBRE DE 2018  
(Pesos)

Identificación de Crédito o Instrumento	Contratación/Colocación	Amortización	Endeudamiento Neto
	A	B	C = A - B
<b>Créditos Bancarios</b>			
			0
			0
			0
			0
			0
			0
			0
			0
			0
			0
<b>Total Créditos Bancarios</b>	0	0	0
<b>Otros Instrumentos de Deuda</b>			
			0
			0
			0
			0
			0
			0
			0
			0
			0
<b>Total Otros Instrumentos de Deuda</b>	0	0	0
<b>TOTAL</b>	0	0	0

**NO APLICA**



**INTERESES DE LA DEUDA**  
DEL 01 DE ENERO AL 30 DE SEPTIEMBRE DE 2018  
(Pesos)

Identificación de Crédito o Instrumento	Devengado	Pagado
<b>Créditos Bancarios</b>		
<b>Total de intereses de Créditos Bancarios</b>		<b>0</b>
<b>Otros Instrumentos de Deuda</b>		
<b>Total de intereses de Otros Instrumentos de Deuda</b>	<b>0</b>	<b>0</b>
<b>TOTAL</b>	<b>0</b>	<b>0</b>

**NO APLICA**



**INDICADORES DE POSTURA FISCAL**  
DEL 01 DE ENERO AL 30 DE SEPTIEMBRE DE 2018  
(Pesos)

Concepto	Estimado	Devengado	Pagado <sup>3</sup>
<b>I. Ingresos Presupuestarios (I=1+2)</b>	0	0	0
1. Ingresos del Gobierno de la Entidad Federativa <sup>1</sup>			
2. Ingresos del Sector Paraestatal <sup>1</sup>			
<b>II. Egresos Presupuestarios (II=3+4)</b>	0	0	0
3. Egresos del Gobierno de la Entidad Federativa <sup>2</sup>			
4. Egresos del Sector Paraestatal <sup>2</sup>			
<b>III. Balance Presupuestario (Superávit o Déficit) (III = I - II)</b>	0	0	0

Concepto	Estimado	Devengado	Pagado <sup>3</sup>
<b>III. Balance Presupuestario (Superávit o Déficit)</b>	0	0	0
<b>IV. Intereses, Comisiones y Gastos de la Deuda</b>			
<b>V. Balance Primario (Superávit o Déficit) (V= III - IV)</b>	0	0	0

Concepto	Estimado	Devengado	Pagado <sup>3</sup>
<b>A. Financiamiento</b>			
<b>B. Amortización de la deuda</b>			
<b>C. Endeudamiento ó desendeudamiento (C = A - B)</b>	0	0	0

1. Los Ingresos que se presentan son los ingresos presupuestarios totales sin incluir los ingresos por financiamientos. Los Ingresos del Gobierno de la Entidad Federativa corresponden a los del Poder Ejecutivo, Legislativo Judicial y Autónomos

2. Los egresos que se presentan son los egresos presupuestarios totales sin incluir los egresos por amortización. Los egresos del Gobierno de la Entidad Federativa corresponden a los del Poder Ejecutivo, Legislativo, Judicial y Órganos Autónomos

3. Para Ingresos se reportan los ingresos recaudados; para egresos se reportan los egresos pagados

**TERCER INFORME TRIMESTRAL ENERO-SEPTIEMBRE**  
**ESTADO ANALITICO DEL EJERCICIO DEL PRESUPUESTO DE EGRESOS**  
**RESUMEN POR PROGRAMA PRESUPUESTARIO**



Concepto	Aprobado 1	Ampliaciones / Reducciones	Modificado 3 = (1+2)	Devengado 4	Pagado 5	Subejercicio 6 = (3-4)
<b>4</b> ÓRGANOS AUTÓNOMOS	20,701,497.02	-1,189,004.08	19,512,492.94	19,107,956.59	18,934,334.04	404,536.35
05 INSTITUTO DE ACCESO A LA INFORMACIÓN PÚBLICA Y PROTECCIÓN DE DATOS PER	20,701,497.02	-1,189,004.08	19,512,492.94	19,107,956.59	18,934,334.04	404,536.35
1 PROGRAMAS	20,701,497.02	-1,189,004.08	19,512,492.94	19,107,956.59	18,934,334.04	404,536.35
3 ADMINISTRATIVOS Y DE APOYO	20,701,497.02	-1,189,004.08	19,512,492.94	19,107,956.59	18,934,334.04	404,536.35
<b>TOTAL GENERAL</b>	<b>20,701,497.02</b>	<b>-1,189,004.08</b>	<b>19,512,492.94</b>	<b>19,107,956.59</b>	<b>18,934,334.04</b>	<b>404,536.35</b>

**REPORT DE AVANCE DE GESTION  
UR 405 - INSTITUTO DE ACCESO A LA INFORMACIÓN PÚBLICA Y PROTECCIÓN DE DATOS PERSONALES  
TERCER TRIMESTRE 2018**



ALINEACIÓN PED:

EJE: 02-OAXACA MODERNO Y TRANSPARENTE

TEMA: 05-TRANSPARENCIA Y RENDICIÓN DE CUENTAS

OBJETIVO: 01-PROMOVER EN EL EJERCICIO DE LA GESTIÓN PÚBLICA LA PREVENCIÓN, PLANEACIÓN Y TRAZABILIDAD DE OBJETIVOS, A TRAVÉS DEL DISEÑO E IMPLEMENTACIÓN DE ESTRATEGIAS PARA EL ESTABLECIMIENTO Y CONSOLIDACIÓN DEL SISTEMA DE CONTROL INTERNO DENTRO DE LA ADMINISTRACIÓN PÚBLICA ESTATAL, ASÍ COMO LA IMPLEMENTACIÓN DEL SISTEMA ESTATAL ANTICORRUPCIÓN.

ESTRATEGIA: 01-PROPORCIONAR, MEDIANTE LA IMPLEMENTACIÓN DE LOS COMITÉS DE CONTROL INTERNO DE LAS DEPENDENCIAS, ENTIDADES Y ÓRGANOS AUXILIARES DEL PODER EJECUTIVO, LOS MECANISMOS QUE CONTRIBUYAN A MANTENER A LA ADMINISTRACIÓN PÚBLICA ESTATAL DENTRO DE LOS LÍMITES QUE LE HAN SIDO ATRIBUIDOS POR LOS ORDENAMIENTOS JURÍDICOS ADMINISTRATIVOS ESTABLECIDOS EN LOS PLANES Y PROGRAMAS DE GOBIERNO.

LÍNEAS DE ACCIÓN: 03-FORTALECER FIGURAS INSTITUCIONALES QUE COADYUVEN A LA TRANSPARENCIA Y RENDICIÓN DE CUENTAS.

OBJETIVO INSTITUCIONAL: EMPODERAR A LA SOCIEDAD A TRAVÉS DEL CONOCIMIENTO DE SUS DERECHOS FUNDAMENTALES, Y LA PROMOCIÓN DE LA PARTICIPACIÓN E INCIDENCIA CIUDADANA ORDENADA EN LAS DECISIONES GUBERNAMENTALES.

UE: 001-INSTITUTO DE ACCESO A LA INFORMACIÓN PÚBLICA Y PROTECCIÓN DE DATOS PERSONALES

**MATRÍZ DE INDICADORES PARA RESULTADOS:**

FIN: PROMOVER EN EL EJERCICIO DE LA GESTIÓN PÚBLICA LA PREVENCIÓN, PLANEACIÓN Y TRAZABILIDAD DE OBJETIVOS, A TRAVÉS DEL DISEÑO E IMPLEMENTACIÓN DE ESTRATEGIAS PARA EL ESTABLECIMIENTO Y CONSOLIDACIÓN DEL SISTEMA DE CONTROL INTERNO DENTRO DE LA ADMINISTRACIÓN PÚBLICA ESTATAL, ASÍ COMO LA IMPLEMENTACIÓN DEL SISTEMA ESTATAL ANTICORRUPCIÓN.

PROPÓSITO: GARANTIZAR LOS DERECHOS HUMANOS DE ACCESO A LA INFORMACIÓN Y PROTECCIÓN DE DATOS PERSONALES DE LA POBLACIÓN OAXAQUEÑA

COMPONENTE: 494-ACCIONES DE GESTION PARA LA TRANSPARENCIA, RENDICION DE CUENTAS Y PROTECCION DE DATOS PERSONALES REALIZADAS

ACTIVIDAD: 1168-GESTION ADMINISTRATIVA Y FINANCIERA

ESTRUCTURA PROGRAMATICA PRESUPUESTAL			
PROGRAMA	SUBPROGRAMA	PROYECTO	OBRA/ACTIVIDAD
165-TRANSPARENCIA, RENDICIÓN DE CUENTAS, ACCESO A LA INFORMACIÓN PÚBLICA Y PROTECCIÓN DE DATOS PERSONALES	00-	000- -	001-GESTION ADMINISTRATIVA Y FINANCIERA PARA LA TRANSPARENCIA, EL ACCESO A LA INFORMACION Y LA PROTECCION DE DATOS PERSONALES

PRESUPUESTO DE LA ACTIVIDAD									
Aprobado	Ampliación	Reducción	Modificado	T1	T2	T3	T4	Acumulado	% de Devengado Acum. Vs. Modificado
6,648,958.93	405,500.00	512,831.83	6,541,627.10	1,190,620.50	1,650,050.54	1,402,957.08	0.00	4,822,725.05	21.45

**DATOS DEL INDICADOR**

Nombre: PORCENTAJE DE GESTION ADMINISTRATIVA Y FINANCIERA REALIZADA

Definición: MIDE EL PORCENTAJE DE GESTION ADMINISTRATIVA Y FINANCIERA , RESPECTO A LAS PROGRAMADAS

Método de Cálculo: (GESTION ADMINISTRATIVA Y FINANCIERA REALIZADA/GESTIÓN ADMINISTRATIVA Y FINANCIERA PROGRAMADAS)\*100

Tipo	Dimensión	Frecuencia de Medición	Unidad de Medida	Tipo de Valor	Sentido Esperado
GESTIÓN	EFICACIA	TRIMESTRAL	PORCENTAJE	FLUJO	ASCENDENTE

MEDIOS DE VERIFICACIÓN / FUENTE INFORMACIÓN: INFORME TRIMESTRAL QUE GENERA LA DIRECCION DE ADMINISTRACION

SUPUESTO: EXISTEN CONDICIONES POLÍTICO SOCIALES ESTABLES EN EL ESTADO

**DATOS DE LA META**


Definición de la variable Meta: 1 - NUMERO DE GESTION ADMINISTRATIVA Y FINANCIERA

Unidad de medida: 3 - PORCENTAJE

LÍNEA BASE DE LA META DEL INDICADOR	
AÑO	VALOR
2017	100.00


AVANCE TRIMESTRAL					
	1er.TRIMESTRE	2o.TRIMESTRE	3er.TRIMESTRE	4o.TRIMESTRE	TOTAL ACUMULADO
PROGRAMADA	25.00	25.00	25.00	25.00	100.00
ACTUALIZADA	25.00	25.00	25.00	25.00	75.00
ALCANZADA	15.00	30.00	25.00	0.00	70.00

JEFE ADMINISTRATIVO  
LAURO ALONZO MARTINEZ ROBLES  
DIRECTOR DE ADMINISTRACIÓN



Instituto de Acceso a la Información Pública y Protección de Datos Personales del Estado de Oaxaca

TITULAR DE LA DEPENDENCIA/ENTIDAD  
FRANCISCO JAVIER ALVAREZ FIGUEROA  
COMISIONADO PRESIDENTE



REPORTE DE AVANCE DE GESTION  
UR 405 - INSTITUTO DE ACCESO A LA INFORMACIÓN PÚBLICA Y PROTECCIÓN DE DATOS PERSONALES  
TERCER TRIMESTRE 2018



Gobierno del Estado

PORCENTAJE ALCANZADO EN EL TRIMESTRE:


25.00 %



JEFE ADMINISTRATIVO  
LAURO ALONZO MARTÍNEZ MORALES  
DIRECTOR DE ADMINISTRACIÓN



Instituto de Acceso  
a la Información Pública  
y Protección de Datos Personales  
del Estado de Oaxaca



TITULAR DE LA DEPENDENCIA/ENTIDAD  
FRANCISCO JAVIER ALVAREZ FIGUEROA  
COMISIONADO PRESIDENTE

**REPORTE DE AVANCE DE GESTION**

**UR 405 - INSTITUTO DE ACCESO A LA INFORMACIÓN PÚBLICA Y PROTECCIÓN DE DATOS PERSONALES**  
**TERCER TRIMESTRE 2018**



Gobierno del Estado

**ESTRATEGIA:** 01-PROPORCIONAR, MEDIANTE LA IMPLEMENTACIÓN DE LOS COMITÉS DE CONTROL INTERNO DE LAS DEPENDENCIAS, ENTIDADES Y ÓRGANOS AUXILIARES DEL PODER EJECUTIVO, LOS MECANISMOS QUE CONTRIBUYAN A MANTENER A LA ADMINISTRACIÓN PÚBLICA ESTATAL DENTRO DE LOS LÍMITES QUE LE HAN SIDO ATRIBUIDOS POR LOS ORDENAMIENTOS JURÍDICOS ADMINISTRATIVOS ESTABLECIDOS EN LOS PLANES Y PROGRAMAS DE GOBIERNO.


**LÍNEAS DE ACCIÓN:** 03-FORTALECER FIGURAS INSTITUCIONALES QUE COADYUVEN A LA TRANSPARENCIA Y RENDICIÓN DE CUENTAS.

**UE:** 001-INSTITUTO DE ACCESO A LA INFORMACIÓN PÚBLICA Y PROTECCIÓN DE DATOS PERSONALES

**COMPONENTE:** 718-ACCESO A LA INFORMACIÓN Y  
 TRANSPARENCIA FORTALECIDA EN EL ESTADO  
**ACTIVIDAD:** 709-CAPACITACIÓN DE SUJETOS OBLIGADOS


ESTRUCTURA PROGRAMÁTICA PRESUPUESTAL									
PROGRAMA	SUBPROGRAMA			PROYECTO			OBRA/ACTIVIDAD		
165-TRANSPARENCIA, RENDICIÓN DE CUENTAS, ACCESO A LA INFORMACIÓN PÚBLICA Y PROTECCIÓN DE DATOS PERSONALES	01-REALIZACIÓN DE PROMOCIÓN			000--			001-REALIZACION DE CAPACITACIONES		
PRESUPUESTO DE LA ACTIVIDAD									
Aprobado	Ampliación	Reducción	Modificado	T1	T2	T3	T4	Acumulado	% de Devengado Acum. Vs. Modificado
2,607,239.54	116,000.00	54,869.65	2,668,369.89	529,067.43	672,409.30	607,156.78	0.00	2,025,179.31	22.75
DATOS DEL INDICADOR									
Nombre :	PORCENTAJE DE SUJETOS OBLIGADOS CAPACITADOS								
Definición :	MIDE EL PORCENTAJE DE SUJETOS OBLIGADOS CAPACITADOS, RESPECTO AL PROGRAMADO								
Método de Cálculo :	= (NUMERO DE SUJETOS OBLIGADOS CAPACITADOS / TOTAL DE SUJETOS OBLIGADOS PROGRAMADOS ) * 100								
Tipo	Dimensión	Frecuencia de Medición			Unidad de Medida		Tipo de Valor		Sentido Esperado
GESTIÓN	EFICACIA	TRIMESTRAL			PORCENTAJE		FLUJO		ASCENDENTE
MEDIOS DE VERIFICACIÓN / FUENTE INFORMACIÓN					SUPUESTO				
INFORME TRIMESTRAL DE LA DIRECCIÓN DE COMUNICACIÓN, CAPACITACIÓN, EVALUACIÓN, ARCHIVOS Y DATOS PERSONALES.					LOS SUJETOS OBLIGADOS SE INTERESAN EN CAPACITARSE				
DATOS DE LA META									
Definición de la variable Meta:	1 - NÚMERO DE CAPACITACION DE SUJETOS OBLIGADOS								
Unidad de medida:	3 - PORCENTAJE								
LÍNEA BASE DE LA META DEL INDICADOR									
AÑO	2018			VALOR			100.00		
AVANCE TRIMESTRAL									
	1er.TRIMESTRE		2o.TRIMESTRE		3er.TRIMESTRE		4o.TRIMESTRE		TOTAL ACUMULADO
PROGRAMADA	25.00		25.00		25.00		25.00		100.00
ACTUALIZADA	25.00		25.00		25.00		0.00		75.00
ALCANZADA	36.00		32.00		17.00		0.00		85.00

PORCENTAJE ALCANZADO EN EL TRIMESTRE: 17.00 %

  
 JEFE ADMINISTRATIVO  
 LAURO ALONZO MARTINEZ ROBLES  
 DIRECTOR DE ADMINISTRACION



Instituto de Acceso  
 a la Información Pública  
 y Protección de Datos Personales  
 del Estado de Oaxaca

  
 TITULAR DE LA DEPENDENCIA/ENTIDAD  
 FRANCISCO JAVIER ALVAREZ FIGUEROA  
 COMISIONADO PRESIDENTE



**REPORTE DE AVANCE DE GESTION**

**UR 405 - INSTITUTO DE ACCESO A LA INFORMACIÓN PÚBLICA Y PROTECCIÓN DE DATOS PERSONALES**  
**TERCER TRIMESTRE 2018**



Gobierno del Estado

**ESTRATEGIA:** 01-PROPORCIONAR, MEDIANTE LA IMPLEMENTACIÓN DE LOS COMITÉS DE CONTROL INTERNO DE LAS DEPENDENCIAS, ENTIDADES Y ÓRGANOS AUXILIARES DEL PODER EJECUTIVO, LOS MECANISMOS QUE CONTRIBUYAN A MANTENER A LA ADMINISTRACIÓN PÚBLICA ESTATAL DENTRO DE LOS LÍMITES QUE LE HAN SIDO ATRIBUIDOS POR LOS ORDENAMIENTOS JURÍDICOS ADMINISTRATIVOS ESTABLECIDOS EN LOS PLANES Y PROGRAMAS DE GOBIERNO.

**LÍNEAS DE ACCIÓN:** 03-FORTALECER FIGURAS INSTITUCIONALES QUE COADYUVEN A LA TRANSPARENCIA Y RENDICIÓN DE CUENTAS.

**UE:** 001-INSTITUTO DE ACCESO A LA INFORMACIÓN PÚBLICA Y PROTECCIÓN DE DATOS PERSONALES

**COMPONENTE:** 718-ACCESO A LA INFORMACIÓN Y  
 TRANSPARENCIA FORTALECIDA EN EL ESTADO  
**ACTIVIDAD:** 710-DIFUSIÓN DEL ACCESO A LA INFORMACIÓN  
 Y LA PROTECCION DE DATOS PERSONALES

ESTRUCTURA PROGRAMÁTICA PRESUPUESTAL									
PROGRAMA	SUBPROGRAMA			PROYECTO				OBRA/ACTIVIDAD	
165-TRANSPARENCIA, RENDICIÓN DE CUENTAS, ACCESO A LA INFORMACIÓN PÚBLICA Y PROTECCIÓN DE DATOS PERSONALES	01-REALIZACIÓN DE PROMOCIÓN			000--				002-DIFUSIÓN DEL ACCESO A LA INFORMACIÓN Y LA PROTECCION DE DATOS PERSONALES	
PRESUPUESTO DE LA ACTIVIDAD									
Aprobado	Ampliación	Reducción	Modificado	T1	T2	T3	T4	Acumulado	% de Devengado Acum. Vs. Modificado
1,612,474.47	135,000.00	24,823.25	1,722,651.22	355,111.53	322,090.02	405,340.93	0.00	1,172,496.55	23.53
DATOS DEL INDICADOR									
Nombre :	PORCENTAJE DE ACCIONES DE DIFUSIÓN								
Definición :	MIDE EL PORCENTAJE DE ACCIONES DE DIFUSIÓN, RESPECTO AL PROGRAMADO								
Método de Cálculo :	= (NÚMERO DE ACCIONES DE DIFUSIÓN REALIZADAS / NÚMERO DE ACCIONES DE DIFUSIÓN PROGRAMADAS) * 100								
Tipo	Dimensión	Frecuencia de Medición			Unidad de Medida	Tipo de Valor		Sentido Esperado	
GESTIÓN	EFICACIA	TRIMESTRAL			PORCENTAJE	FLUJO		ASCENDENTE	
MEDIOS DE VERIFICACIÓN / FUENTE INFORMACIÓN					SUPUESTO				
INFORME TRIMESTRAL DE LA DIRECCIÓN DE COMUNICACIÓN, CAPACITACIÓN, EVALUACIÓN, ARCHIVOS Y DATOS PERSONALES.					LA POBLACION SE INTERESA EN CONOCER LOS DERECHOS HUMANOS DE ACCESO A LA INFORMACION Y PROTECCION DE DATOS PERSONALES				
DATOS DE LA META									
Definición de la variable Meta:	1 - NÚMERO DE DIFUSIÓN DEL ACCESO A LA INFORMACIÓN Y LA PROTECCION DE DATOS PERSONALES								
Unidad de medida:	3 - PORCENTAJE								
LÍNEA BASE DE LA META DEL INDICADOR									
AÑO	2018			VALOR	100.00				
AVANCE TRIMESTRAL									
	1er.TRIMESTRE		2o.TRIMESTRE		3er.TRIMESTRE		4o.TRIMESTRE		TOTAL ACUMULADO
PROGRAMADA	25.00		25.00		25.00		25.00		100.00
ACTUALIZADA	25.00		25.00		25.00		0.00		75.00
ALCANZADA	26.00		41.00		30.00		0.00		97.00

PORCENTAJE ALCANZADO EN EL TRIMESTRE: 30.00 %

JEFE ADMINISTRATIVO  
 LAURO ALONZO MARTINEZ ROBLES  
 DIRECTOR DE ADMINISTRACION



Instituto de Acceso a la Información Pública y Protección de Datos Personales del Estado de Oaxaca

FRANCISCO JAVIER ALVAREZ FIGUEROA  
 COMISIONADO PRESIDENTE

# REPORTE DE AVANCE DE GESTION

## UR 405 - INSTITUTO DE ACCESO A LA INFORMACIÓN PÚBLICA Y PROTECCIÓN DE DATOS PERSONALES TERCER TRIMESTRE 2018



Gobierno del Estado

**ESTRATEGIA:** 01-PROPORCIONAR, MEDIANTE LA IMPLEMENTACIÓN DE LOS COMITÉS DE CONTROL INTERNO DE LAS DEPENDENCIAS, ENTIDADES Y ÓRGANOS AUXILIARES DEL PODER EJECUTIVO, LOS MECANISMOS QUE CONTRIBUYAN A MANTENER A LA ADMINISTRACIÓN PÚBLICA ESTATAL DENTRO DE LOS LÍMITES QUE LE HAN SIDO ATRIBUIDOS POR LOS ORDENAMIENTOS JURÍDICOS ADMINISTRATIVOS ESTABLECIDOS EN LOS PLANES Y PROGRAMAS DE GOBIERNO.

**LÍNEAS DE ACCIÓN:** 03-FORTALECER FIGURAS INSTITUCIONALES QUE COADYUVEN A LA TRANSPARENCIA Y RENDICIÓN DE CUENTAS.

**UE:** 001-INSTITUTO DE ACCESO A LA INFORMACIÓN PÚBLICA Y PROTECCIÓN DE DATOS PERSONALES

**COMPONENTE:** 718-ACCESO A LA INFORMACIÓN Y TRANSPARENCIA FORTALECIDA EN EL ESTADO  
**ACTIVIDAD:** 711-EVALUACIÓN EN MATERIA DE TRANSPARENCIA, ACCESO A LA INFORMACIÓN, PROTECCIÓN DE DATOS PERSONALES Y GOBIERNO ABIERTO.

ESTRUCTURA PROGRAMATICA PRESUPUESTAL									
PROGRAMA		SUBPROGRAMA		PROYECTO				OBRA/ACTIVIDAD	
165-TRANSPARENCIA, RENDICIÓN DE CUENTAS, ACCESO A LA INFORMACIÓN PÚBLICA Y PROTECCIÓN DE DATOS PERSONALES		01-REALIZACIÓN DE PROMOCIÓN		000--				003-EVALUACIÓN EN MATERIA DE TRANSPARENCIA, ACCESO A LA INFORMACIÓN, PROTECCIÓN DE DATOS PERSONALES Y GOBIERNO ABIERTO.	
PRESUPUESTO DE LA ACTIVIDAD									
Aprobado	Ampliación	Reducción	Modificado	T1	T2	T3	T4	Acumulado	% de Devengado Acum. Vs. Modificado
715,409.89	110,000.00	15,032.87	810,377.02	140,027.53	187,768.00	159,337.15	0.00	541,925.03	19.66
DATOS DEL INDICADOR									
<b>Nombre:</b> PORCENTAJE DE SUJETOS OBLIGADOS EVALUADOS									
<b>Definición:</b> MIDE EL PORCENTAJE DE SUJETOS OBLIGADOS EVALUADOS, RESPECTO AL PROGRAMADO									
<b>Método de Cálculo:</b> = (NÚMERO DE SUJETOS OBLIGADOS EVALUADOS / NÚMERO DE SUJETOS PROGRAMADOS) * 100									
Tipo	Dimensión	Frecuencia de Medición		Unidad de Medida		Tipo de Valor		Sentido Esperado	
GESTIÓN	EFICACIA	TRIMESTRAL		PORCENTAJE		FLUJO		ASCENDENTE	
MEDIOS DE VERIFICACIÓN / FUENTE INFORMACIÓN					SUPUESTO				
INFORME TRIMESTRAL DE LA DIRECCIÓN DE COMUNICACIÓN, CAPACITACIÓN, EVALUACIÓN, ARCHIVOS Y DATOS PERSONALES.					EXISTEN CONDICIONES POLÍTICO SOCIALES ESTABLES EN EL ESTADO				
DATOS DE LA META									
<b>Definición de la variable Meta:</b> 1 - NÚMERO DE EVALUACIÓN EN MATERIA DE TRANSPARENCIA, ACCESO A LA INFORMACIÓN, PROTECCIÓN DE DATOS PERSONALES Y GOBIERNO ABIERTO.									
<b>Unidad de medida:</b> 3 - PORCENTAJE									
LÍNEA BASE DE LA META DEL INDICADOR									
AÑO	2018			VALOR	100.00				
AVANCE TRIMESTRAL									
	1er.TRIMESTRE		2o.TRIMESTRE		3er.TRIMESTRE		4o.TRIMESTRE		TOTAL ACUMULADO
PROGRAMADA	25.00		25.00		25.00		25.00		100.00
ACTUALIZADA	25.00		25.00		25.00		25.00		75.00
ALCANZADA	0.00		0.00		0.00		0.00		0.00

PORCENTAJE ALCANZADO EN EL TRIMESTRE: 0.00 %

JEFE ADMINISTRATIVO  
LAURO ALONZO MARTINEZ ROBLES  
DIRECTOR DE ADMINISTRACIÓN



Instituto de Acceso a la Información Pública y Protección de Datos Personales del Estado de Oaxaca

TITULAR DE LA DEPENDENCIA/ENTIDAD  
FRANCISCO JAVIER ALVAREZ FIGUEROA  
COMISIONADO PRESIDENTE

**REPORTE DE AVANCE DE GESTION  
UR 405 - INSTITUTO DE ACCESO A LA INFORMACIÓN PÚBLICA Y PROTECCIÓN DE DATOS PERSONALES  
TERCER TRIMESTRE 2018**



Gobierno del Estado

**ESTRATEGIA:** 01-PROPORCIONAR, MEDIANTE LA IMPLEMENTACIÓN DE LOS COMITÉS DE CONTROL INTERNO DE LAS DEPENDENCIAS, ENTIDADES Y ÓRGANOS AUXILIARES DEL PODER EJECUTIVO, LOS MECANISMOS QUE CONTRIBUYAN A MANTENER A LA ADMINISTRACIÓN PÚBLICA ESTATAL DENTRO DE LOS LÍMITES QUE LE HAN SIDO ATRIBUIDOS POR LOS ORDENAMIENTOS JURÍDICOS ADMINISTRATIVOS ESTABLECIDOS EN LOS PLANES Y PROGRAMAS DE GOBIERNO.

**LÍNEAS DE ACCIÓN:** 03-FORTALECER FIGURAS INSTITUCIONALES QUE COADYUVEN A LA TRANSPARENCIA Y RENDICIÓN DE CUENTAS.

**UE:** 001-INSTITUTO DE ACCESO A LA INFORMACIÓN PÚBLICA Y PROTECCIÓN DE DATOS PERSONALES

**COMPONENTE:** 719-OPERACIÓN DEL MECANISMO PARA EL ACCESO A LA INFORMACIÓN Y LA TRANSPARENCIA

**ACTIVIDAD:** 712-RESOLUCIÓN DE MEDIOS DE IMPUGNACIÓN.

ESTRUCTURA PROGRAMÁTICA PRESUPUESTAL										
PROGRAMA		SUBPROGRAMA			PROYECTO			OBRA/ACTIVIDAD		
165-TRANSPARENCIA, RENDICIÓN DE CUENTAS, ACCESO A LA INFORMACIÓN PÚBLICA Y PROTECCIÓN DE DATOS PERSONALES		02-IMPLEMENTACIÓN DE MECANISMOS Y POLÍTICAS PÚBLICAS			000- -			001-RESOLUCIÓN DE MEDIOS DE IMPUGNACIÓN.		
PRESUPUESTO DE LA ACTIVIDAD										
Aprobado	Ampliación	Reducción	Modificado	T1	T2	T3	T4	Acumulado	% de Devengado Acum. Vs. Modificado	
11,439,747.40	129,000.00	302,286.36	11,266,461.04	2,312,211.90	2,983,943.99	2,584,852.48	0.00	8,676,175.37	22.94	
DATOS DEL INDICADOR										
<b>Nombre :</b>	PORCENTAJE DE MEDIOS DE IMPUGNACIÓN RESUELTOS									
<b>Definición :</b>	MIDE EL PORCENTAJE DE MEDIOS DE IMPUGNACIÓN RESUELTOS, RESPECTO AL PROGRAMADO									
<b>Método de Cálculo :</b>	= (NUMERO DE MEDIOS DE IMPUGNACIÓN RESUELTOS / NUMERO DE MEDIOS DE IMPUGNACION PROYECTADOS) *100									
Tipo	Dimensión	Frecuencia de Medición			Unidad de Medida		Tipo de Valor		Sentido Esperado	
GESTIÓN	EFICACIA	TRIMESTRAL			PORCENTAJE		FLUJO		ASCENDENTE	
MEDIOS DE VERIFICACIÓN / FUENTE INFORMACIÓN					SUPUESTO					
ACTAS DE SESION DEL CONSEJO GENERAL DEL IAIP RESGUARDADAS EN LA SECRETARIA GENERAL DEL IAIP					SE REALIZAN SOLICITUDES DE INFORMACION A LOS SUJETOS OBLIGADOS					
DATOS DE LA META										
<b>Definición de la variable Meta:</b>	1 - NÚMERO DE RESOLUCIÓN DE MEDIOS DE IMPUGNACIÓN.									
<b>Unidad de medida:</b>	3 - PORCENTAJE									
LÍNEA BASE DE LA META DEL INDICADOR										
AÑO	2018				VALOR	100.00				
AVANCE TRIMESTRAL										
	1er.TRIMESTRE		2o.TRIMESTRE		3er.TRIMESTRE		4o.TRIMESTRE		TOTAL ACUMULADO	
PROGRAMADA	25.00		25.00		25.00		25.00		100.00	
ACTUALIZADA	25.00		25.00		25.00		0.00		75.00	
ALCANZADA	54.00		51.00		76.00		0.00		181.00	

PORCENTAJE ALCANZADO EN EL TRIMESTRE 76.00 %

JEFE ADMINISTRATIVO  
LAURO ALONZO MARTINEZ ROBLES  
DIRECTOR DE ADMINISTRACION



Instituto de Acceso a la Información Pública y Protección de Datos Personales del Estado de Oaxaca

TITULAR DE LA DEPENDENCIA/ENTIDAD  
FRANCISCO JAVIER ALVAREZ FIGUEROA  
COMISIONADO PRESIDENTE

**REPORTE DE AVANCE DE GESTION  
UR 405 - INSTITUTO DE ACCESO A LA INFORMACIÓN PÚBLICA Y PROTECCIÓN DE DATOS PERSONALES  
TERCER TRIMESTRE 2018**



Gobierno del Estado

**ESTRATEGIA:** 01-PROPORCIONAR, MEDIANTE LA IMPLEMENTACIÓN DE LOS COMITÉS DE CONTROL INTERNO DE LAS DEPENDENCIAS, ENTIDADES Y ÓRGANOS AUXILIARES DEL PODER EJECUTIVO, LOS MECANISMOS QUE CONTRIBUYAN A MANTENER A LA ADMINISTRACIÓN PÚBLICA ESTATAL DENTRO DE LOS LÍMITES QUE LE HAN SIDO ATRIBUIDOS POR LOS ORDENAMIENTOS JURÍDICOS ADMINISTRATIVOS ESTABLECIDOS EN LOS PLANES Y PROGRAMAS DE GOBIERNO.

**COMPONENTE:** 719-OPERACIÓN DEL MECANISMO PARA EL ACCESO A LA INFORMACIÓN Y LA TRANSPARENCIA  
**ACTIVIDAD:** 713-RECOMENDACIONA SUJETOS OBLIGADOS QUE NO RESPONDEN A SOLICITUDES DE INFORMACIÓN

**LÍNEAS DE ACCIÓN:** 03-FORTALECER FIGURAS INSTITUCIONALES QUE COADYUVEN A LA TRANSPARENCIA Y RENDICIÓN DE CUENTAS.

**UE:** 001-INSTITUTO DE ACCESO A LA INFORMACIÓN PÚBLICA Y PROTECCIÓN DE DATOS PERSONALES

ESTRUCTURA PROGRAMATICA PRESUPUESTAL									
PROGRAMA		SUBPROGRAMA			PROYECTO			OBRA/ACTIVIDAD	
165-TRANSPARENCIA, RENDICIÓN DE CUENTAS, ACCESO A LA INFORMACIÓN PÚBLICA Y PROTECCIÓN DE DATOS PERSONALES		02-IMPLEMENTACIÓN DE MECANISMOS Y POLÍTICAS PÚBLICAS			000--			002-RECOMENDACIONES A SUJETOS OBLIGADOS QUE NO RESPONDEN A SOLICITUDES DE INFORMACIÓN	
PRESUPUESTO DE LA ACTIVIDAD									
Aprobado	Ampliación	Reducción	Modificado	T1	T2	T3	T4	Acumulado	% de Devengado Acum. Vs. Modificado
2,056,285.70	0.00	7,156.04	2,049,129.66	419,996.74	531,484.70	475,507.80	0.00	1,565,833.36	23.21
DATOS DEL INDICADOR									
Nombre :	PORCENTAJE DE RECOMENDACIONES EMITIDAS								
Definición :	MIDE EL PORCENTAJE DE RECOMENDACIONES EMITIDAS, RESPECTO AL PROGRAMADO								
Método de Cálculo :	= (NÚMERO DE RECOMENDACIONES EMITIDAS / NÚMERO DE SOLICITUDES NO ATENDIDAS) *100								
Tipo	Dimensión	Frecuencia de Medición	Unidad de Medida	Tipo de Valor	Sentido Esperado				
GESTIÓN	EFICACIA	TRIMESTRAL	PORCENTAJE	FLUJO	ASCENDENTE				
MEDIOS DE VERIFICACIÓN / FUENTE INFORMACIÓN					SUPUESTO				
INFORME TRIMESTRAL DE LA DIRECCION DE ASUNTOS JURIDICOS					SE REALIZAN SOLICITUDES DE INFORMACION A LOS SUJETOS OBLIGADOS				
DATOS DE LA META									
Definición de la variable Meta:	1 - NÚMERO DE RECOMENDACIONES A SUJETOS OBLIGADOS QUE NO RESPONDEN A SOLICITUDES DE INFORMACIÓN								
Unidad de medida:	3 - PORCENTAJE								
LÍNEA BASE DE LA META DEL INDICADOR									
AÑO	2018			VALOR	100.00				
AVANCE TRIMESTRAL									
PROGRAMADA	1er.TRIMESTRE	2o.TRIMESTRE	3er.TRIMESTRE	4o.TRIMESTRE	TOTAL ACUMULADO				
ACTUALIZADA	25.00	25.00	25.00	25.00	100.00				
ALCANZADA	0.00	0.00	0.00	0.00	75.00				
					0.00				

PORCENTAJE ALCANZADO EN EL TRIMESTRE: 0.00 %

JEFE ADMINISTRATIVO  
LAURO ALONZO  
DIRECTOR DE ADMINISTRACION



Instituto de Acceso a la Información Pública y Protección de Datos Personales del Estado de Oaxaca

TITULAR DE LA DEPENDENCIA/ENTIDAD  
FRANCISCO JAVIER ALVAREZ FIGUEROA  
COMISIONADO PRESIDENTE

**REPORTE DE AVANCE DE GESTION**

**UR 405 - INSTITUTO DE ACCESO A LA INFORMACIÓN PÚBLICA Y PROTECCIÓN DE DATOS PERSONALES**  
**TERCER TRIMESTRE 2018**



Gobierno del Estado

**ESTRATEGIA:** 01-PROPORCIONAR, MEDIANTE LA IMPLEMENTACIÓN DE LOS COMITÉS DE CONTROL INTERNO DE LAS DEPENDENCIAS, ENTIDADES Y ÓRGANOS AUXILIARES DEL PODER EJECUTIVO, LOS MECANISMOS QUE CONTRIBUYAN A MANTENER A LA ADMINISTRACIÓN PÚBLICA ESTATAL DENTRO DE LOS LÍMITES QUE LE HAN SIDO ATRIBUIDOS POR LOS ORDENAMIENTOS JURÍDICOS ADMINISTRATIVOS ESTABLECIDOS EN LOS PLANES Y PROGRAMAS DE GOBIERNO.

**LÍNEAS DE ACCIÓN:** 03-FORTALECER FIGURAS INSTITUCIONALES QUE COADYUVEN A LA TRANSPARENCIA Y RENDICIÓN DE CUENTAS.  
**UE:** 001-INSTITUTO DE ACCESO A LA INFORMACIÓN PÚBLICA Y PROTECCIÓN DE DATOS PERSONALES

**COMPONENTE:** 719-OPERACIÓN DEL MECANISMO PARA EL ACCESO A LA INFORMACIÓN Y LA TRANSPARENCIA  
**ACTIVIDAD:** 714-OPERACIÓN DE LA PLATAFORMA NACIONAL DE TRANSPARENCIA

ESTRUCTURA PROGRAMÁTICA PRESUPUESTAL			
PROGRAMA	SUBPROGRAMA	PROYECTO	OBRA/ACTIVIDAD
165-TRANSPARENCIA, RENDICIÓN DE CUENTAS, ACCESO A LA INFORMACIÓN PÚBLICA Y PROTECCIÓN DE DATOS PERSONALES	02-IMPLEMENTACIÓN DE MECANISMOS Y POLÍTICAS PÚBLICAS	000--	003-OPERACIÓN DE LA PLATAFORMA NACIONAL DE TRANSPARENCIA

PRESUPUESTO DE LA ACTIVIDAD									
Aprobado	Ampliación	Reducción	Modificado	T1	T2	T3	T4	Acumulado	% de Devengado Acum. Vs. Modificado
1,988,981.00	0.00	10,500.00	1,978,481.00	403,062.13	514,307.42	455,502.56	0.00	1,511,175.77	23.02

DATOS DEL INDICADOR					
Nombre :	PORCENTAJE DE SUJETOS OBLIGADOS INCORPORADOS A LA PNT				
Definición :	MIDE EL PORCENTAJE DE SUJETOS OBLIGADOS INCORPORADOS A LA PNT, RESPECTO AL PROGRAMADO				
Método de Cálculo :	= ( NUMERO DE SUJETOS OBLIGADOS INCORPORADOS A LA PNT / NUMERO DE SUJETOS OBLIGADOS PROGRAMADOS ) *100				
Tipo	Dimensión	Frecuencia de Medición	Unidad de Medida	Tipo de Valor	Sentido Esperado
GESTIÓN	EFICACIA	TRIMESTRAL	PORCENTAJE	FLUJO	ASCENDENTE

MEDIOS DE VERIFICACIÓN / FUENTE INFORMACIÓN		SUPUESTO	
INFORME TRIMESTRAL DE LA DIRECCIÓN DE TECNOLOGÍAS DE TRANSPARENCIA		LOS SUJETOS OBLIGADOS CUENTAN CON ACCESO A INTERNET	
DATOS DE LA META			
Definición de la variable Meta:	1 - NÚMERO DE OPERACIÓN DE LA PLATAFORMA NACIONAL DE TRANSPARENCIA		
Unidad de medida:	3 - PORCENTAJE		

LÍNEA BASE DE LA META DEL INDICADOR	
AÑO	VALOR
2018	100.00

AVANCE TRIMESTRAL					
	1er.TRIMESTRE	2o.TRIMESTRE	3er.TRIMESTRE	4o.TRIMESTRE	TOTAL ACUMULADO
PROGRAMADA	25.00	25.00	25.00	25.00	100.00
ACTUALIZADA	25.00	25.00	25.00		75.00
ALCANZADA	6.00	36.00	34.00	0.00	76.00

PORCENTAJE ALCANZADO EN EL TRIMESTRE: 34.00 %

JEFE ADMINISTRATIVO  
 LAURO ALONZO GONZALEZ ROBLES  
 DIRECTOR DE ADMINISTRACION



Instituto de Acceso a la Información Pública y Protección de Datos Personales del Estado de Oaxaca

TITULAR DE LA DEPENDENCIA/ENTIDAD  
 FRANCISCO JAVIER ALVAREZ FIGUEROA  
 COMISIONADO PRESIDENTE

# REPORTE DE AVANCE DE GESTION

## UR 405 - INSTITUTO DE ACCESO A LA INFORMACIÓN PÚBLICA Y PROTECCIÓN DE DATOS PERSONALES TERCER TRIMESTRE 2018



**ESTRATEGIA:** 01-PROPORCIONAR, MEDIANTE LA IMPLEMENTACIÓN DE LOS COMITÉS DE CONTROL INTERNO DE LAS DEPENDENCIAS, ENTIDADES Y ÓRGANOS AUXILIARES DEL PODER EJECUTIVO, LOS MECANISMOS QUE CONTRIBUYAN A MANTENER A LA ADMINISTRACIÓN PÚBLICA ESTATAL DENTRO DE LOS LÍMITES QUE LE HAN SIDO ATRIBUIDOS POR LOS ORDENAMIENTOS JURÍDICOS ADMINISTRATIVOS ESTABLECIDOS EN LOS PLANES Y PROGRAMAS DE GOBIERNO.

**LÍNEAS DE ACCIÓN:** 03-FORTALECER FIGURAS INSTITUCIONALES QUE COADYUVEN A LA TRANSPARENCIA Y RENDICIÓN DE CUENTAS.

**UE:** 001-INSTITUTO DE ACCESO A LA INFORMACIÓN PÚBLICA Y PROTECCIÓN DE DATOS PERSONALES

**COMPONENTE:** 719-OPERACIÓN DEL MECANISMO PARA EL ACCESO A LA INFORMACIÓN Y LA TRANSPARENCIA  
**ACTIVIDAD:** 1192-EJERCICIOS DE GOBIERNO ABIERTO IMPLEMENTADOS

ESTRUCTURA PROGRAMATICA PRESUPUESTAL										
PROGRAMA		SUBPROGRAMA		PROYECTO				OBRA/ACTIVIDAD		
165-TRANSPARENCIA, RENDICIÓN DE CUENTAS, ACCESO A LA INFORMACIÓN PÚBLICA Y PROTECCIÓN DE DATOS PERSONALES		02-IMPLEMENTACIÓN DE MECANISMOS Y POLÍTICAS PÚBLICAS		000- -				004-EJERCICIOS DE GOBIERNO ABIERTO IMPLEMENTADOS		
PRESUPUESTO DE LA ACTIVIDAD										
Aprobado	Ampliación	Reducción	Modificado	T1	T2	T3	T4	Acumulado	% de Devengado Acum. Vs. Modificado	
1,143,893.07	37,000.00	5,000.00	1,175,893.07	235,850.45	313,937.12	255,362.51	0.00	896,689.94	21.72	
DATOS DEL INDICADOR										
<b>Nombre :</b>	PORCENTAJE DE EJERCICIOS DE GOBIERNO ABIERTO IMPLEMENTADOS									
<b>Definición :</b>	MIDE EL PORCENTAJE DE EJERCICIOS DE GOBIERNO ABIERTO IMPLEMENTADOS, RESPECTO A LAS PROGRAMADAS									
<b>Método de Cálculo :</b>	(NÚMERO DE EJERCICIOS DE GOBIERNO ABIERTO IMPLEMENTADOS REALIZADOS/NÚMERO DE EJERCICIOS DE GOBIERNO ABIERTO IMPLEMENTADOS PROGRAMADOS)*100									
Tipo	Dimensión	Frecuencia de Medición			Unidad de Medida	Tipo de Valor		Sentido Esperado		
GESTIÓN	EFICACIA	TRIMESTRAL			PORCENTAJE	FLUJO		ASCENDENTE		
MEDIOS DE VERIFICACIÓN / FUENTE INFORMACIÓN					SUPUESTO					
INFORME TRIMESTRAL DE LA DIRECCION DE GOBIERNO ABIERTO					LA SOCIEDAD CIVIL Y LAS AUTORIDADES GUBERNAMENTALES SE INTERESAN EN PARTICIPAR EN LOS EJERCICIOS DE GOBIERNO ABIERTO					
DATOS DE LA META										
<b>Definición de la variable Meta:</b>	1 - NÚMERO DE EJERCICIOS DE GOBIERNO ABIERTO IMPLEMENTADOS									
<b>Unidad de medida:</b>	3 - PORCENTAJE									
LÍNEA BASE DE LA META DEL INDICADOR										
AÑO	2018				VALOR	100.00				
AVANCE TRIMESTRAL										
	1er.TRIMESTRE		2o.TRIMESTRE		3er.TRIMESTRE		4o.TRIMESTRE		TOTAL ACUMULADO	
PROGRAMADA	25.00		25.00		25.00		25.00		100.00	
ACTUALIZADA	25.00		25.00		25.00		0.00		75.00	
ALCANZADA	20.00		20.00		30.00		0.00		70.00	

PORCENTAJE ALCANZADO EN EL TRIMESTRE: 30.00 %

JEFE ADMINISTRATIVO  
LAURO ALONZO MARTINEZ ROBLES  
DIRECTOR DE ADMINISTRACION



Instituto de Acceso a la Información Pública y Protección de Datos Personales del Estado de Oaxaca

TITULAR DE LA DEPENDENCIA/ENTIDAD  
FRANCISCO JAVIER ALVAREZ FIGUEROA  
COMISIONADO PRESIDENTE



Instituto de Acceso  
a la Información Pública  
y Protección de Datos Personales  
del Estado de Oaxaca



PROGRAMAS Y PROYECTOS DE INVERSION

**NO APLICA**



## RELACION DE BIENES INMUEBLES QUE COMPONEN EL PATRIMONIO

DEL 01 DE ENERO AL 30 DE SEPTIEMBRE DE 2018  
(Pesos)

CUENTA	DESCRIPCIÓN DEL BIEN	Saldo Final
12310	TERRENOS	
12330	EDIFICIOS NO RESIDENCIALES	
12351	EDIFICACIÓN HABITACIONAL EN PROCESO	
12352	EDIFICACIÓN NO HABITACIONAL EN PROCESO	
12353	CONSTRUCCIÓN DE OBRAS PARA EL ABASTECIMIENTO DE AGUA, PETRÓLEO, GAS, ELECTRICIDAD Y TELECOMUNICACION	
12354	DIVISIÓN DE TERRENOS Y CONSTRUCCIÓN DE OBRAS DE URBANIZACIÓN EN PROCESO	
12355	CONSTRUCCIÓN DE VÍAS DE COMUNICACIÓN EN PROCESO	
12356	OTRAS CONSTRUCCIONES DE INGENIERÍA CIVIL U OBRA PESADA EN PROCESO	
12357	INSTALACIONES Y EQUIPAMIENTO EN CONSTRUCCIONES EN PROCESO	
12359	TRABAJOS DE ACABADOS EN EDIFICACIONES Y OTROS TRABAJOS ESPECIALIZADOS EN PROCESO	
12361	EDIFICACIÓN HABITACIONAL EN PROCESO	
12362	EDIFICACIÓN NO HABITACIONAL EN PROCESO	
12363	CONSTRUCCIÓN DE OBRAS PARA EL ABASTECIMIENTO DE AGUA, PETRÓLEO, GAS, ELECTRICIDAD Y TELECOMUNICACION	
12364	DIVISIÓN DE TERRENOS Y CONSTRUCCIÓN DE OBRAS DE URBANIZACIÓN	
12365	CONSTRUCCIÓN DE VÍAS DE COMUNICACIÓN EN PROCESO	
12366	OTRAS CONSTRUCCIONES DE INGENIERÍA CIVIL U OBRA PESADA EN PROCESO	
12367	INSTALACIONES Y EQUIPAMIENTO EN CONSTRUCCIONES EN PROCESO	
12369	TRABAJOS DE ACABADOS EN EDIFICACIONES Y OTROS TRABAJOS ESPECIALIZADOS EN PROCESO	
12390	OTROS BIENES INMUEBLES	
	<b>SUMA TOTAL:</b>	<b>0</b>





**RELACION DE BIENES MUEBLES QUE COMPONEN EL PATRIMONIO**  
DEL 01 DE ENERO AL 30 DE SEPTIEMBRE DE 2018  
(Pesos)

CUENTA	DESCRIPCIÓN DEL BIEN	Saldo Final
12411	MUEBLES DE OFICINA Y ESTANTERÍA	1,546,401.00
12412	MUEBLES, EXCEPTO DE OFICINA Y ESTANTERÍA	
12413	EQUIPO DE CÓMPUTO Y DE TECNOLOGÍAS DE LA INFORMACIÓN	2,939,097.00
12419	OTROS MOBILIARIOS Y EQUIPOS DE ADMINISTRACIÓN	
12421	EQUIPOS Y APARATOS AUDIOVISUALES	200,046.00
12422	APARATOS DEPORTIVOS	
12423	CÁMARAS FOTOGRÁFICAS Y DE VIDEO	88,208.00
12429	OTRO MOBILIARIO Y EQUIPO EDUCACIONAL Y RECREATIVO	
12431	EQUIPO MÉDICO Y DE LABORATORIO	
12432	INSTRUMENTAL MÉDICO Y DE LABORATORIO	
12441	AUTOMÓVILES Y CAMIONES	2,866,860.00
12443	EQUIPO AEROSPAZIAL	
12445	EMBARCACIONES	
12449	OTROS EQUIPOS DE TRANSPORTE	
12450	EQUIPO DE DEFENSA Y SEGURIDAD	
12461	MAQUINARIA Y EQUIPO AGROPECUARIO	
12462	MAQUINARIA Y EQUIPO INDUSTRIAL	
12463	MAQUINARIA Y EQUIPO DE CONSTRUCCIÓN	
12464	SISTEMAS DE AIRE ACONDICIONADO, CALEFACCIÓN Y DE REFRIGERACIÓN INDUSTRIAL Y COMERCIAL	56,861.00
12465	EQUIPO DE COMUNICACIÓN Y TELECOMUNICACIÓN	170,738.00
12466	EQUIPOS DE GENERACIÓN ELÉCTRICA, APARATOS Y ACCESORIOS ELÉCTRICOS	348,000.00
12467	HERRAMIENTAS Y MÁQUINAS-HERRAMIENTA	9,784.00
12469	OTROS EQUIPOS	
12471	BIENES ARTISTICOS, CULTURALES Y CIENTIFICOS	
12483	AVES	
12484	OVINOS Y CAPRINOS	
12486	EQUINOS	
12487	ESPECIES MENORES Y DE ZOOLOGICO	
12488	ÁRBOLES Y PLANTAS	
12489	OTROS ACTIVOS BIOLÓGICOS	
	<b>SUMA TOTAL:</b>	<b>\$8,225,995.00</b>



### RELACION DE CUENTAS BANCARIAS PRODUCTIVAS ESPECIFICAS DEL 01 DE ENERO AL 30 DE SEPTIEMBRE DE 2018

FONDO, PROGRAMA O CONVENIO	DATOS DE LA CUENTA BANCARIA		
	INSTITUCION BANCARIA	NUMERO DE CUENTA	FECHA DE APERTURA

**NO APLICA**



Instituto de Acceso  
a la Información Pública  
y Protección de Datos Personales  
del Estado de Oaxaca



## RELACION DE ESQUEMAS BURSATILES Y COBERTURAS FINANCIERAS

**NO APLICA**

**INSTITUTO DE ACCESO A LA INFORMACIÓN PÚBLICA Y PROTECCIÓN DE DATOS PERSONALES**  
Estado de Situación Financiera Detallado - LDF  
Al 30 de septiembre de 2018 y al 31 de diciembre de 2017  
(PESOS)

Concepto	30 de septiembre de 2018	31 de diciembre de 2017	Concepto	30 de septiembre de 2018	31 de diciembre de 2017
<b>ACTIVO</b>			<b>PASIVO</b>		
<b>Activo Circulante</b>			<b>Pasivo Circulante</b>		
Efectivo y Equivalentes	518,030.00	1,957,952.00	Cuentas por Pagar a Corto Plazo	10,128,557.00	11,041,756.00
Efectivo	0	0	Servicios Personales por Pagar a Corto Plazo	0	0
Bancos/Tesorería	0	0	Proveedores por Pagar a Corto Plazo	90,327.00	90,327.00
Bancos/Dependencias y Otros	518,030.00	1,957,952.00	Contratistas por Obras Públicas por Pagar a Corto Plazo	0	0
Inversiones Temporales (Hasta 3 meses)	0	0	Participaciones y Aportaciones por Pagar a Corto Plazo	0	0
Fondos con Afectación Específica	0	0	Transferencias Otorgadas por Pagar a Corto Plazo	5,137,405.00	5,248,523.00
Depósitos de Fondos de Terceros en Garantía y/o Administración	0	0	Intereses, Comisiones y Otros Gastos de la Deuda Pública por Pagar a Corto Plazo	0	0
Otros Efectivos y Equivalentes	0	0	Retenciones y Contribuciones por Pagar a Corto Plazo	262,725.00	549,524.00
Derechos a Recibir Efectivo o Equivalentes	9,610,526.00	9,083,804.00	Devoluciones de la Ley de Ingresos por Pagar a Corto Plazo	0	0
Inversiones Financieras de Corto Plazo	0	0	Otras Cuentas por Pagar a Corto Plazo	4,638,100.00	5,153,382.00
Cuentas por Cobrar a Corto Plazo	0	0	Documentos por Pagar a Corto Plazo	0	0
Deudores Diversos por Cobrar a Corto Plazo	9,610,526.00	9,083,804.00	Documentos Comerciales por Pagar a Corto Plazo	0	0
Ingresos por Recuperar a Corto Plazo	0	0	Documentos con Contratistas por Obras Públicas por Pagar a Corto Plazo	0	0
Deudores por Anticipos de la Tesorería a Corto Plazo	0	0	Otros Documentos por Pagar a Corto Plazo	0	0
Préstamos Otorgados a Corto Plazo	0	0	Porción a Corto Plazo de la Deuda Pública a Largo Plazo	0	0
Otros Derechos a Recibir Efectivo o Equivalentes a Corto Plazo	0	0	Porción a Corto Plazo de la Deuda Pública	0	0
Derechos a Recibir Bienes o Servicios	0	0	Porción a Corto Plazo de Arrendamiento Financiero	0	0
Anticipo a Proveedores por Adquisición de Bienes y Prestación de Servicios a Corto Plazo	0	0	Títulos y Valores a Corto Plazo	0	0
Anticipo a Proveedores por Adquisición de Bienes Inmuebles y Muebles a Corto Plazo	0	0	Pasivos Diferidos a Corto Plazo	0	0
Anticipo a Proveedores por Adquisición de Bienes Intangibles a Corto Plazo	0	0	Ingresos Cobrados por Adelantado a Corto Plazo	0	0
Anticipo a Contratistas por Obras Públicas a Corto Plazo	0	0	Intereses Cobrados por Adelantado a Corto Plazo	0	0
Otros Derechos a Recibir Bienes o Servicios a Corto Plazo	0	0	Otros Pasivos Diferidos a Corto Plazo	0	0
Inventarios	0	0	Fondos y Bienes de Terceros en Garantía y/o Administración a Corto Plazo	0	0
Inventario de Mercancías para Venta	0	0	Fondos en Garantía a Corto Plazo	0	0
Inventario de Mercancías Terminadas	0	0	Fondos en Administración a Corto Plazo	0	0
Inventario de Mercancías en Proceso de Elaboración	0	0	Fondos Contingentes a Corto Plazo	0	0
Inventario de Materias Primas, Materiales y Suministros para Producción	0	0	Fondos de Fideicomisos, Mandatos y Contratos Análogos a Corto Plazo	0	0
Bienes en Tránsito	0	0	Otros Fondos de Terceros en Garantía y/o Administración a Corto Plazo	0	0
Almacenes	0	0	Valores y Bienes en Garantía a Corto Plazo	0	0
Estimación por Pérdida o Deterioro de Activos Circulantes	0	0	Provisiones a Corto Plazo	0	0
Estimaciones para Cuentas Incobrables por Derechos a Recibir Efectivo o Equivalentes	0	0	Provisión para Demandas y Juicios a Corto Plazo	0	0
Estimación por Deterioro de Inventarios	0	0	Provisión para Contingencias a Corto Plazo	0	0
Otros Activos Circulantes	0	0	Otras Provisiones a Corto Plazo	0	0
Valores en Garantía	0	0	Otros Pasivos a Corto Plazo	0	0
Bienes en Garantía (excluye depósitos de fondos)	0	0	Ingresos por Clasificar	0	0
Bienes Derivados de Embargos, Decomisos, Aseguramientos y Dación en Pago	0	0	Recaudación por Participar	0	0
Adquisición con Fondos de Terceros	0	0	Otros Pasivos Circulantes	0	0
<b>Total de Activos Circulantes</b>	<b>10,128,556.00</b>	<b>11,041,756.00</b>	<b>Total de Pasivos Circulantes</b>	<b>10,128,557.00</b>	<b>11,041,756.00</b>
<b>Activo No Circulante</b>			<b>Pasivo No Circulante</b>		
Inversiones Financieras a Largo Plazo	0	0	Cuentas por Pagar a Largo Plazo	0	0
Derechos a Recibir Efectivo o Equivalentes a Largo Plazo	0	0	Documentos por Pagar a Largo Plazo	0	0
Bienes Inmuebles, Infraestructura y Construcciones en Proceso	0	0	Deuda Pública a Largo Plazo	0	0
Bienes Muebles	8,225,995.00	8,347,198.00	Pasivos Diferidos a Largo Plazo	0	0
Activos Intangibles	34,734.00	34,734.00	Fondos y Bienes de Terceros en Garantía y/o en Administración a Largo Plazo	0	0
Depreciación, Deterioro y Amortización Acumulada de Bienes	0	0	Provisiones a Largo Plazo	0	0
Activos Diferidos	0	0	<b>Total de Pasivos No Circulantes</b>	<b>0</b>	<b>0</b>
Estimación por Pérdida o Deterioro de Activos no Circulantes	0	0	<b>Total del Pasivo</b>	<b>10,128,557.00</b>	<b>11,041,756.00</b>
Otros Activos no Circulantes	0	0	<b>HACIENDA PÚBLICA/PATRIMONIO</b>		
<b>Total de Activos No Circulantes</b>	<b>8,260,729.00</b>	<b>8,381,932.00</b>	<b>Hacienda Pública/Patrimonio Contribuido</b>	<b>840,407.00</b>	<b>840,407.00</b>
<b>Total del Activo</b>	<b>18,389,285.00</b>	<b>19,423,688.00</b>	Aportaciones	0	0
			Donaciones de Capital	0	0
			Actualización de la Hacienda Pública/Patrimonio	840,407.00	840,407.00
			<b>Hacienda Pública/Patrimonio Generado</b>	<b>7,420,321.00</b>	<b>7,541,525.00</b>
			Resultados del Ejercicio (Ahorro/ Desahorro)	-121,203.00	795,632.00
			Resultados de Ejercicios Anteriores	7,541,524.00	6,745,893.00
			Revalúos	0	0
			Reservas	0	0
			Rectificaciones de Resultados de Ejercicios Anteriores	0	0
			<b>Exceso o Insuficiencia en la Actualización de la Hacienda Pública/Patrimonio</b>	<b>0</b>	<b>0</b>
			Resultado por Posición Monetaria	0	0
			Resultado por Tenencia de Activos no Monetarios	0	0
			<b>Total Hacienda Pública/Patrimonio</b>	<b>8,260,728.00</b>	<b>8,381,932.00</b>
			<b>Total del Pasivo y Hacienda Pública/Patrimonio</b>	<b>18,389,285.00</b>	<b>19,423,688.00</b>

INSTITUTO DE ACCESO A LA INFORMACIÓN PÚBLICA Y PROTECCIÓN DE DATOS PERSONALES							
Informe Analítico de la Deuda Pública y Otros Pasivos - LDF							
Del 1 de enero al 30 de septiembre de 2018							
(PESOS)							
Denominación de la Deuda Pública y Otros Pasivos	Saldo al 31 de diciembre de 2017 (d)	Disposiciones del Periodo (e)	Amortizaciones del Periodo (f)	Revaluaciones, Reclasificaciones y Otros Ajustes (g)	Saldo Final del Periodo (h) h=d+e-f+g	Pago de Intereses del Periodo (i)	Pago de Comisiones y demás costos asociados durante el Periodo (j)
<b>1. Deuda Pública</b>							
A. Corto Plazo							
a1) Instituciones de Crédito							
a2) Títulos y Valores							
a3) Arrendamientos Financieros							
B. Largo Plazo							
b1) Instituciones de Crédito							
b2) Títulos y Valores							
b3) Arrendamientos Financieros							
<b>2. Otros Pasivos</b>							
<b>3. Total de la Deuda Pública y Otros Pasivos</b>							
<b>4. Deuda Contingente <sup>1</sup> (Informativo)</b>							
A. Deuda Contingente 1							
B. Deuda Contingente 2							
C. Deuda Contingente XX							
<b>5. Valor de Instrumentos Bono Cupón Cero <sup>2</sup> (Informativo)</b>							
A. Instrumento Bono Cupón Cero 1							
B. Instrumento Bono Cupón Cero 2							
C. Instrumento Bono Cupón Cero XX							

<sup>1</sup> Se refiere a cualquier Financiamiento sin fuente o garantía de pago definida, que sea asumida o manejada solidaria o subsidiaria por las Entidades Federativas con sus Municipios, organismos descentralizados y empresas de participación estatal mayoritaria y fideicomisos, locales o municipales, y por los Municipios con sus respectivos organismos descentralizados y empresas de participación municipal mayoritaria.

<sup>2</sup> Se refiere al valor del Bono Cupón Cero que respalda el pago de los créditos asociados al mismo (Activo).

Obligaciones a Corto Plazo (k)	Plazo Contratado (l)	Plazo Pactado (m)	Tasa de Interés (n)	Comisiones y Costos Relacionados (o)	Tasa Efectiva (p)
<b>6. Obligaciones a Corto Plazo (Informativo)</b>					
A. Crédito 1					
B. Crédito 2					
C. Crédito XX					

INSTITUTO DE ACCESO A LA INFORMACIÓN PÚBLICA Y PROTECCIÓN DE DATOS PERSONALES  
Informe Analítico de Obligaciones Diferentes de Financiamientos LDF  
Del 1 de enero al 30 de septiembre de 2018  
(PESOS)

Denominación de las Obligaciones Diferentes de Financiamiento (c-)	Fecha del Contrato (d)	Fecha de inicio de operación del proyecto (e)	Fecha de vencimiento (f)	Monto de la inversión pactado (g)	Plazo pactado (h)	Monto promedio mensual del pago de la contraprestación (i)	Monto promedio mensual del pago de la contraprestación correspondiente al pago de inversión (j)	Monto pagado de la inversión al 30 de septiembre de 2018 (k)	Monto pagado de la inversión actualizado al 30 de septiembre de 2018 (l)	Saldo pendiente por pagar de la inversión al 30 de septiembre de 2018 (m = g-i)
<b>A. Asociaciones Público Privadas (APP's)</b> a) APP 1 b) APP 2 c) APP 3 d) APP XX										
<b>B. Otros Instrumentos</b> a) Otro Instrumento 1 b) Otro Instrumento 2 c) Otro Instrumento 3 d) Otro Instrumento XX										
<b>C. Total de Obligaciones Diferentes de Financiamiento</b>										

No aplica

INSTITUTO DE ACCESO A LA INFORMACIÓN PÚBLICA Y PROTECCIÓN DE DATOS PERSONALES			
Balance Presupuestario - LDF			
Del 1 de enero al 30 de septiembre de 2018			
(PESOS)			
Concepto	Estimado/ Aprobado	Devengado	Recaudado/ Pagado
<b>A. Ingresos Totales</b>	<b>20,714,497</b>	<b>19,102,370</b>	<b>18,928,747</b>
A1. Ingresos de Libre Disposición	20,714,497	19,102,370	18,928,747
A2. Transferencias Federales Etiquetadas	0	0	0
A3. Financiamiento Neto	0	0	0
<b>B. Egresos Presupuestarios<sup>1</sup></b>			
B1. Gasto No Etiquetado (sin incluir Amortización de la Deuda Pública)	0	0	0
B2. Gasto Etiquetado (sin incluir Amortización de la Deuda Pública)	0	0	0
<b>C. Remanentes del Ejercicio Anterior</b>			
C1. Remanentes de Ingresos de Libre Disposición aplicados en el periodo		0	0
C2. Remanentes de Transferencias Federales Etiquetadas aplicados en el periodo		0	0
<b>I. Balance Presupuestario</b>	<b>0</b>	<b>0</b>	<b>0</b>
<b>II. Balance Presupuestario sin Financiamiento Neto</b>	<b>0</b>	<b>0</b>	<b>0</b>
<b>III. Balance Presupuestario sin Financiamiento Neto y sin Remanentes del Ejercicio Anterior</b>	<b>0</b>	<b>0</b>	<b>0</b>

Concepto	Aprobado	Devengado	Pagado
<b>E. Intereses, Comisiones y Gastos de la Deuda</b>			
E1. Intereses, Comisiones y Gastos de la Deuda con Gasto No Etiquetado	0	0	0
E2. Intereses, Comisiones y Gastos de la Deuda con Gasto Etiquetado	0	0	0
<b>IV. Balance Primario</b>			

Concepto	Estimado/ Aprobado	Devengado	Recaudado/ Pagado
<b>F. Financiamiento</b>			
F1. Financiamiento con Fuente de Pago de Ingresos de Libre Disposición	0	0	0
F2. Financiamiento con Fuente de Pago de Transferencias Federales Etiquetadas	0	0	0
<b>G. Amortización de la Deuda</b>			
G1. Amortización de la Deuda Pública con Gasto No Etiquetado	0	0	0
G2. Amortización de la Deuda Pública con Gasto Etiquetado	0	0	0
<b>A3. Financiamiento Neto</b>			

Concepto	Estimado/ Aprobado	Devengado	Recaudado/ Pagado
A1. Ingresos de Libre Disposición			
<b>A3.1 Financiamiento Neto con Fuente de Pago de Ingresos de Libre Disposición</b>			
F1. Financiamiento con Fuente de Pago de Ingresos de Libre Disposición	0	0	0
G1. Amortización de la Deuda Pública con Gasto No Etiquetado	0	0	0
B1. Gasto No Etiquetado (sin incluir Amortización de la Deuda Pública)	0	0	0
C1. Remanentes de Ingresos de Libre Disposición aplicados en el periodo		0	0
<b>V. Balance Presupuestario de Recursos Disponibles</b>	<b>0</b>	<b>0</b>	<b>0</b>
<b>VI. Balance Presupuestario de Recursos Disponibles sin Financiamiento Neto</b>	<b>0</b>	<b>0</b>	<b>0</b>

Concept	Estimado/ Aprobado	Devengado	Recaudado/ Pagado
A2. Transferencias Federales Etiquetadas	0	0	0
<b>A3.2 Financiamiento Neto con Fuente de Pago de Transferencias Federales Etiquetadas</b>	<b>0</b>	<b>0</b>	<b>0</b>
F2. Financiamiento con Fuente de Pago de Transferencias Federales Etiquetadas	0	0	0
G2. Amortización de la Deuda Pública con Gasto Etiquetado	0	0	0
B2. Gasto Etiquetado (sin incluir Amortización de la Deuda Pública)	0	0	0
C2. Remanentes de Transferencias Federales Etiquetadas aplicados en el periodo		0	0
<b>VII. Balance Presupuestario de Recursos Etiquetados</b>	<b>0</b>	<b>0</b>	<b>0</b>
<b>VIII. Balance Presupuestario de Recursos Etiquetados sin Financiamiento Neto</b>	<b>0</b>	<b>0</b>	<b>0</b>

INSTITUTO DE ACCESO A LA INFORMACIÓN PÚBLICA Y PROTECCIÓN DE DATOS PERSONALES						
Estado Analítico del Ejercicio del Presupuesto de Egresos Detallado - LDF						
Clasificación por Objeto del Gasto (Capítulo y Concepto)						
Del 1 de enero al 30 de Septiembre de 2018						
(PESOS)						
Concepto	Egresos					Subejercicio
	Aprobado	Ampliaciones/ (Reducciones)	Modificado	Devengado	Pagado	
<b>I. Gasto No Etiquetado</b>	<b>20,714,497.00</b>	<b>(1,189,004.00)</b>	<b>19,512,493.00</b>	<b>19,107,957.00</b>	<b>18,934,334.00</b>	<b>404,536.00</b>
A. Servicios Personales	0	0	0	0	0	0
a1) Remuneraciones al Personal de Carácter Permanente	0	0	0	0	0	0
a2) Remuneraciones al Personal de Carácter Transitorio	0	0	0	0	0	0
a3) Remuneraciones Adicionales y Especiales	0	0	0	0	0	0
a4) Seguridad Social	0	0	0	0	0	0
a5) Otras Prestaciones Sociales y Económicas	0	0	0	0	0	0
a6) Previsiones	0	0	0	0	0	0
a7) Pago de Estímulos a Servidores Públicos	0	0	0	0	0	0
B. Materiales y Suministros	0	0	0	0	0	0
b1) Materiales de Administración, Emisión de Documentos y Artículos Oficiales	0	0	0	0	0	0
b2) Alimentos y Utensilios	0	0	0	0	0	0
b3) Materias Primas y Materiales de Producción y Comercialización	0	0	0	0	0	0
b4) Materiales y Artículos de Construcción y de Reparación	0	0	0	0	0	0
b5) Productos Químicos, Farmacéuticos y de Laboratorio	0	0	0	0	0	0
b6) Combustibles, Lubricantes y Aditivos	0	0	0	0	0	0
b7) Vestuario, Blancos, Prendas de Protección y Artículos Deportivos	0	0	0	0	0	0
b8) Materiales y Suministros Para Seguridad	0	0	0	0	0	0
b9) Herramientas, Refacciones y Accesorios Menores	0	0	0	0	0	0
C. Servicios Generales	0	0	0	0	0	0
c1) Servicios Básicos	0	0	0	0	0	0
c2) Servicios de Arrendamiento	0	0	0	0	0	0
c3) Servicios Profesionales, Científicos, Técnicos y Otros Servicios	0	0	0	0	0	0
c4) Servicios Financieros, Bancarios y Comerciales	0	0	0	0	0	0
c5) Servicios de Instalación, Reparación, Mantenimiento y Conservación	0	0	0	0	0	0
c6) Servicios de Comunicación Social y Publicidad	0	0	0	0	0	0
c7) Servicios de Traslado y Viáticos	0	0	0	0	0	0
c8) Servicios Oficiales	0	0	0	0	0	0
c9) Otros Servicios Generales	0	0	0	0	0	0
D. Transferencias, Asignaciones, Subsidios y Otras Ayudas	20,714,497.00	(1,194,591.00)	19,506,906.00	19,102,370.00	18,928,747.00	404,536.00
d1) Transferencias Internas y Asignaciones al Sector Público	20,714,497.00	(1,194,591.00)	19,506,906.00	19,102,370.00	18,928,747.00	404,536.00
d2) Transferencias al Resto del Sector Público	0	0	0	0	0	0
d3) Subsidios y Subvenciones	0	0	0	0	0	0
d4) Ayudas Sociales	0	0	0	0	0	0
d5) Pensiones y Jubilaciones	0	0	0	0	0	0
d6) Transferencias a Fideicomisos, Mandatos y Otros Análogos	0	0	0	0	0	0
d7) Transferencias a la Seguridad Social	0	0	0	0	0	0
d8) Donativos	0	0	0	0	0	0
d9) Transferencias al Exterior	0	0	0	0	0	0
E. Bienes Muebles, Inmuebles e Intangibles	-	5,587.00	5,587.00	5,587.00	5,587.00	-
e1) Mobiliario y Equipo de Administración	-	5,587.00	5,587.00	5,587.00	5,587.00	-
e2) Mobiliario y Equipo Educativo y Recreativo	0	0	0	0	0	0
e3) Equipo e Instrumental Médico y de Laboratorio	0	0	0	0	0	0
e4) Vehículos y Equipo de Transporte	0	0	0	0	0	0
e5) Equipo de Defensa y Seguridad	0	0	0	0	0	0
e6) Maquinaria, Otros Equipos y Herramientas	0	0	0	0	0	0
e7) Activos Biológicos	0	0	0	0	0	0
e8) Bienes Inmuebles	0	0	0	0	0	0
e9) Activos Intangibles	0	0	0	0	0	0
F. Inversión Pública	0	0	0	0	0	0
f1) Obra Pública en Bienes de Dominio Público	0	0	0	0	0	0
f2) Obra Pública en Bienes Propios	0	0	0	0	0	0
f3) Proyectos Productivos y Acciones de Fomento	0	0	0	0	0	0
G. Inversiones Financieras y Otras Provisiones	0	0	0	0	0	0
g1) Inversiones Para el Fomento de Actividades Productivas	0	0	0	0	0	0
g2) Acciones y Participaciones de Capital	0	0	0	0	0	0
g3) Compra de Títulos y Valores	0	0	0	0	0	0
g4) Concesión de Préstamos	0	0	0	0	0	0
g5) Inversiones en Fideicomisos, Mandatos y Otros Análogos	0	0	0	0	0	0
Fideicomiso de Desastres Naturales (Informativo)	0	0	0	0	0	0
g6) Otras Inversiones Financieras	0	0	0	0	0	0
g7) Provisiones para Contingencias y Otras Erogaciones Especiales	0	0	0	0	0	0
H. Participaciones y Aportaciones	0	0	0	0	0	0
h1) Participaciones	0	0	0	0	0	0
h2) Aportaciones	0	0	0	0	0	0
h3) Convenios	0	0	0	0	0	0
I. Deuda Pública	0	0	0	0	0	0
i1) Amortización de la Deuda Pública	0	0	0	0	0	0
i2) Intereses de la Deuda Pública	0	0	0	0	0	0
i3) Comisiones de la Deuda Pública	0	0	0	0	0	0
i4) Gastos de la Deuda Pública	0	0	0	0	0	0
i5) Costo por Coberturas	0	0	0	0	0	0
i6) Apoyos Financieros	0	0	0	0	0	0
i7) Adeudos de Ejercicios Fiscales Anteriores (ADEFAS)	0	0	0	0	0	0



Concepto	Egresos					Subejercicio
	Aprobado	Ampliaciones/ (Reducciones)	Modificado	Devengado	Pagado	
<b>II. Gasto Etiquetado</b>	<b>0</b>	<b>0</b>	<b>0</b>	<b>0</b>	<b>0</b>	<b>0</b>
A. Servicios Personales	0	0	0	0	0	0
a1) Remuneraciones al Personal de Carácter Permanente	0	0	0	0	0	0
a2) Remuneraciones al Personal de Carácter Transitorio	0	0	0	0	0	0
a3) Remuneraciones Adicionales y Especiales	0	0	0	0	0	0
a4) Seguridad Social	0	0	0	0	0	0
a5) Otras Prestaciones Sociales y Económicas	0	0	0	0	0	0
a6) Previsiones	0	0	0	0	0	0
a7) Pago de Estímulos a Servidores Públicos	0	0	0	0	0	0
B. Materiales y Suministros	0	0	0	0	0	0
b1) Materiales de Administración, Emisión de Documentos y Artículos Oficiales	0	0	0	0	0	0
b2) Alimentos y Utensilios	0	0	0	0	0	0
b3) Materias Primas y Materiales de Producción y Comercialización	0	0	0	0	0	0
b4) Materiales y Artículos de Construcción y de Reparación	0	0	0	0	0	0
b5) Productos Químicos, Farmacéuticos y de Laboratorio	0	0	0	0	0	0
b6) Combustibles, Lubricantes y Aditivos	0	0	0	0	0	0
b7) Vestuario, Blancos, Prendas de Protección y Artículos Deportivos	0	0	0	0	0	0
b8) Materiales y Suministros Para Seguridad	0	0	0	0	0	0
b9) Herramientas, Refacciones y Accesorios Menores	0	0	0	0	0	0
C. Servicios Generales	0	0	0	0	0	0
c1) Servicios Básicos	0	0	0	0	0	0
c2) Servicios de Arrendamiento	0	0	0	0	0	0
c3) Servicios Profesionales, Científicos, Técnicos y Otros Servicios	0	0	0	0	0	0
c4) Servicios Financieros, Bancarios y Comerciales	0	0	0	0	0	0
c5) Servicios de Instalación, Reparación, Mantenimiento y Conservación	0	0	0	0	0	0
c6) Servicios de Comunicación Social y Publicidad	0	0	0	0	0	0
c7) Servicios de Traslado y Viáticos	0	0	0	0	0	0
c8) Servicios Oficiales	0	0	0	0	0	0
c9) Otros Servicios Generales	0	0	0	0	0	0
D. Transferencias, Asignaciones, Subsidios y Otras Ayudas	0	0	0	0	0	0
d1) Transferencias Internas y Asignaciones al Sector Público	0	0	0	0	0	0
d2) Transferencias al Resto del Sector Público	0	0	0	0	0	0
d3) Subsidios y Subvenciones	0	0	0	0	0	0
d4) Ayudas Sociales	0	0	0	0	0	0
d5) Pensiones y Jubilaciones	0	0	0	0	0	0
d6) Transferencias a Fideicomisos, Mandatos y Otros Análogos	0	0	0	0	0	0
d7) Transferencias a la Seguridad Social	0	0	0	0	0	0
d8) Donativos	0	0	0	0	0	0
d9) Transferencias al Exterior	0	0	0	0	0	0
E. Bienes Muebles, Inmuebles e Intangibles	0	0	0	0	0	0
e1) Mobiliario y Equipo de Administración	0	0	0	0	0	0
e2) Mobiliario y Equipo Educativo y Recreativo	0	0	0	0	0	0
e3) Equipo e Instrumental Médico y de Laboratorio	0	0	0	0	0	0
e4) Vehículos y Equipo de Transporte	0	0	0	0	0	0
e5) Equipo de Defensa y Seguridad	0	0	0	0	0	0
e6) Maquinaria, Otros Equipos y Herramientas	0	0	0	0	0	0
e7) Activos Biológicos	0	0	0	0	0	0
e8) Bienes Inmuebles	0	0	0	0	0	0
e9) Activos Intangibles	0	0	0	0	0	0
F. Inversión Pública	0	0	0	0	0	0
f1) Obra Pública en Bienes de Dominio Público	0	0	0	0	0	0
f2) Obra Pública en Bienes Propios	0	0	0	0	0	0
f3) Proyectos Productivos y Acciones de Fomento	0	0	0	0	0	0
G. Inversiones Financieras y Otras Provisiones	0	0	0	0	0	0
g1) Inversiones Para el Fomento de Actividades Productivas	0	0	0	0	0	0
g2) Acciones y Participaciones de Capital	0	0	0	0	0	0
g3) Compra de Títulos y Valores	0	0	0	0	0	0
g4) Concesión de Préstamos	0	0	0	0	0	0
g5) Inversiones en Fideicomisos, Mandatos y Otros Análogos	0	0	0	0	0	0
Fideicomiso de Desastres Naturales (Informativo)	0	0	0	0	0	0
g6) Otras Inversiones Financieras	0	0	0	0	0	0
g7) Provisiones para Contingencias y Otras Erogaciones Especiales	0	0	0	0	0	0
H. Participaciones y Aportaciones	0	0	0	0	0	0
h1) Participaciones	0	0	0	0	0	0
h2) Aportaciones	0	0	0	0	0	0
h3) Convenios	0	0	0	0	0	0
I. Deuda Pública	0	0	0	0	0	0
i1) Amortización de la Deuda Pública	0	0	0	0	0	0
i2) Intereses de la Deuda Pública	0	0	0	0	0	0
i3) Comisiones de la Deuda Pública	0	0	0	0	0	0
i4) Gastos de la Deuda Pública	0	0	0	0	0	0
i5) Costo por Coberturas	0	0	0	0	0	0
i6) Apoyos Financieros	0	0	0	0	0	0
i7) Adeudos de Ejercicios Fiscales Anteriores (ADEFAS)	0	0	0	0	0	0
<b>III. Total de Egresos</b>	<b>20,714,497.00</b>	<b>(1,189,004.00)</b>	<b>19,512,493.00</b>	<b>19,107,957.00</b>	<b>18,934,334.00</b>	<b>404,536.00</b>

INSTITUTO DE ACCESO A LA INFORMACIÓN PÚBLICA Y PROTECCIÓN DE DATOS PERSONALES  
Estado Analítico de Ingreso Detallado - LDF  
Del 1 de enero al 30 de septiembre de 2018  
(PESOS)

Concepto	Ingreso					Diferencia
	Estimado	Ampliaciones/ (Reducciones)	Modificado	Devengado	Recaudado	
<b>Ingresos de Libre Disposición</b>	<b>20,714,497.00</b>	<b>(1,194,591.00)</b>	<b>19,506,906.00</b>	<b>19,102,370.00</b>	<b>18,928,747.00</b>	<b>404,536.00</b>
A. Impuestos	0	0	0	0	0	0
B. Cuotas y Aportaciones de Seguridad Social	0	0	0	0	0	0
C. Contribuciones de Mejoras	0	0	0	0	0	0
D. Derechos	0	0	0	0	0	0
E. Productos	0	0	0	0	0	0
F. Aprovechamientos	0	0	0	0	0	0
G. Ingresos por Ventas de Bienes y Servicios	0	0	0	0	0	0
H. Participaciones	0	0	0	0	0	0
h1) Fondo General de Participaciones	0	0	0	0	0	0
h2) Fondo de Fomento Municipal	0	0	0	0	0	0
h3) Fondo de Fiscalización y Recaudación	0	0	0	0	0	0
h4) Fondo de Compensación	0	0	0	0	0	0
h5) Fondo de Extracción de Hidrocarburos	0	0	0	0	0	0
h6) Impuesto Especial Sobre Producción y Servicios	0	0	0	0	0	0
h7) 0.136% de la Recaudación Federal Participable	0	0	0	0	0	0
h8) 3.17% Sobre Extracción de Petróleo	0	0	0	0	0	0
h9) Gasolinas y Diésel	0	0	0	0	0	0
h10) Fondo del Impuesto Sobre la Renta	0	0	0	0	0	0
h11) Fondo de Estabilización de los Ingresos de las Entidades Federativas	0	0	0	0	0	0
I. Incentivos Derivados de la Colaboración Fiscal	0	0	0	0	0	0
i1) Tenencia o Uso de Vehículos	0	0	0	0	0	0
i2) Fondo de Compensación ISAN	0	0	0	0	0	0
i3) Impuesto Sobre Automóviles Nuevos	0	0	0	0	0	0
i4) Fondo de Compensación de Resecos-Intermedios	0	0	0	0	0	0
i5) Otros Incentivos Económicos	0	0	0	0	0	0
J. Transferencias	20,714,497.00	(1,194,591.00)	19,506,906.00	19,102,370.00	18,928,747.00	404,536.00
K. Convenios	0	0	0	0	0	0
k1) Otros Convenios y Subsidios	0	0	0	0	0	0
L. Otros Ingresos de Libre Disposición	0	0	0	0	0	0
l1) Participaciones en Ingresos Locales	0	0	0	0	0	0
l2) Otros Ingresos de Libre Disposición	0	0	0	0	0	0
<b>I. Total de Ingresos de Libre Disposición</b>	<b>20,714,497.00</b>	<b>(1,194,591.00)</b>	<b>19,506,906.00</b>	<b>19,102,370.00</b>	<b>18,928,747.00</b>	<b>404,536.00</b>
<b>Ingresos Excedentes de Ingresos de Libre Disposición</b>						
<b>Transferencias Federales Etiquetadas</b>	<b>0</b>	<b>0</b>	<b>0</b>	<b>0</b>	<b>0</b>	<b>0</b>
A. Aportaciones	0	0	0	0	0	0
a1) Fondo de Aportaciones para la Nómina Educativa y Gasto Operativo	0	0	0	0	0	0
a2) Fondo de Aportaciones para los Servicios de Salud	0	0	0	0	0	0
a3) Fondo de Aportaciones para la Infraestructura Social	0	0	0	0	0	0
a4) Fondo de Aportaciones para el Fortalecimiento de los Municipios y de las Demarcaciones Territoriales del Distrito Federal	0	0	0	0	0	0
a5) Fondo de Aportaciones Múltiples	0	0	0	0	0	0
a6) Fondo de Aportaciones para la Educación Tecnológica y de Adultos	0	0	0	0	0	0
a7) Fondo de Aportaciones para la Seguridad Pública de los Estados y del Distrito Federal	0	0	0	0	0	0
a8) Fondo de Aportaciones para el Fortalecimiento de las Entidades Federativas	0	0	0	0	0	0
B. Convenios	0	0	0	0	0	0
b1) Convenios de Protección Social en Salud	0	0	0	0	0	0
b2) Convenios de Descentralización	0	0	0	0	0	0
b3) Convenios de Reasignación	0	0	0	0	0	0
b4) Otros Convenios y Subsidios	0	0	0	0	0	0
C. Fondos Distintos de Aportaciones	0	0	0	0	0	0
c1) Fondo para Entidades Federativas y Municipios Productores de Hidrocarburos	0	0	0	0	0	0
c2) Fondo Minero	0	0	0	0	0	0
D. Transferencias, Subsidios y Subvenciones, y Pensiones y Jubilaciones	0	0	0	0	0	0
E. Otras Transferencias Federales Etiquetadas	0	0	0	0	0	0
<b>II. Total de Transferencias Federales Etiquetadas</b>	<b>0</b>	<b>0</b>	<b>0</b>	<b>0</b>	<b>0</b>	<b>0</b>
<b>III. Ingresos Derivados de Financiamientos</b>	<b>0</b>	<b>0</b>	<b>0</b>	<b>0</b>	<b>0</b>	<b>0</b>
A. Ingresos Derivados de Financiamientos	0	0	0	0	0	0
<b>IV. Total de Ingresos</b>	<b>20,714,497.00</b>	<b>(1,194,591.00)</b>	<b>19,506,906.00</b>	<b>19,102,370.00</b>	<b>18,928,747.00</b>	<b>404,536.00</b>
<b>Datos Informativos</b>	<b>0</b>	<b>0</b>	<b>0</b>	<b>0</b>	<b>0</b>	<b>0</b>
1. Ingresos Derivados de Financiamientos con Fuente de Pago de Ingresos de Libre Disposición	0	0	0	0	0	0
2. Ingresos Derivados de Financiamientos con Fuente de Pago de Transferencias Federales Etiquetadas	0	0	0	0	0	0
3. Ingresos Derivados de Financiamientos	0	0	0	0	0	0

**INSTITUTO DE ACCESO A LA INFORMACIÓN PÚBLICA Y PROTECCIÓN DE DATOS PERSONALES**  
Estado Analítico del Ejercicio del Presupuesto de Egresos Detallado - LDF  
Clasificación Administrativa  
Del 1 de enero al 30 de Septiembre de 2018  
(PESOS)

Concepto	Egresos					Subejercicio
	Aprobado	Ampliaciones/ (Reducciones)	Modificado	Devengado	Pagado	
<b>I. Gasto No Etiquetado</b>	<b>20,701,497.00</b>	<b>(1,189,004.00)</b>	<b>19,512,493.00</b>	<b>19,107,957.00</b>	<b>18,934,334.00</b>	<b>404,536.00</b>
A. Instituto de Acceso a la Información Pública y Protección de datos Personales	20,701,497.00	(1,189,004.00)	19,512,493.00	19,107,957.00	18,934,334.00	404,536.00
<b>II. Gasto Etiquetado</b>	<b>0</b>	<b>0</b>	<b>0</b>	<b>0</b>	<b>0</b>	<b>0</b>
<b>III. Total de Egresos</b>	<b>20,701,497.00</b>	<b>(1,189,004.00)</b>	<b>19,512,493.00</b>	<b>19,107,957.00</b>	<b>18,934,334.00</b>	<b>404,536.00</b>

**INSTITUTO DE ACCESO A LA INFORMACIÓN PÚBLICA Y PROTECCIÓN DE DATOS PERSONALES**

Estado Analítico del Ejercicio del Presupuesto de Egresos Detallado - LDF

Clasificación Funcional (Finalidad y Función)

Del 1 de enero al 30 de Septiembre de 2018

(PESOS)

Concepto	Egresos					Subejercicio
	Aprobado	Ampliaciones/ (Reducciones)	Modificado	Devengado	Pagado	
<b>I. Gasto No Etiquetado</b>	<b>20,701,497.00</b>	<b>(1,189,004.00)</b>	<b>19,512,493.00</b>	<b>19,107,957.00</b>	<b>18,934,334.00</b>	<b>404,536.00</b>
<b>A. Gobierno</b>	<b>20,701,497.00</b>	<b>(1,189,004.00)</b>	<b>19,512,493.00</b>	<b>19,107,957.00</b>	<b>18,934,334.00</b>	<b>404,536.00</b>
a1) Legislación	0	0	0	0	0	0
a2) Justicia	0	0	0	0	0	0
a3) Coordinación de la Política de Gobierno	0	0	0	0	0	0
a4) Relaciones Exteriores	0	0	0	0	0	0
a5) Asuntos Financieros y Hacendarios	0	0	0	0	0	0
a6) Seguridad Nacional	0	0	0	0	0	0
a7) Asuntos de Orden Público y de Seguridad Interior	0	0	0	0	0	0
a8) Otros Servicios Generales	20,701,497.00	(1,189,004.00)	19,512,493.00	19,107,957.00	18,934,334.00	404,536.00
<b>B. Desarrollo Social</b>	<b>0</b>	<b>0</b>	<b>0</b>	<b>0</b>	<b>0</b>	<b>0</b>
b1) Protección Ambiental	0	0	0	0	0	0
b2) Vivienda y Servicios a la Comunidad	0	0	0	0	0	0
b3) Salud	0	0	0	0	0	0
b4) Recreación, Cultura y Otras Manifestaciones Sociales	0	0	0	0	0	0
b5) Educación	0	0	0	0	0	0
b6) Protección Social	0	0	0	0	0	0
b7) Otros Asuntos Sociales	0	0	0	0	0	0
<b>C. Desarrollo Económico</b>	<b>0</b>	<b>0</b>	<b>0</b>	<b>0</b>	<b>0</b>	<b>0</b>
c1) Asuntos Económicos, Comerciales y Laborales en General	0	0	0	0	0	0
c2) Agropecuaria, Silvicultura, Pesca y Caza	0	0	0	0	0	0
c3) Combustibles y Energía	0	0	0	0	0	0
c4) Minería, Manufacturas y Construcción	0	0	0	0	0	0
c5) Transporte	0	0	0	0	0	0
c6) Comunicaciones	0	0	0	0	0	0
c7) Turismo	0	0	0	0	0	0
c8) Ciencia, Tecnología e Innovación	0	0	0	0	0	0
c9) Otras Industrias y Otros Asuntos Económicos	0	0	0	0	0	0
<b>D. Otras No Clasificadas en Funciones Anteriores</b>	<b>0</b>	<b>0</b>	<b>0</b>	<b>0</b>	<b>0</b>	<b>0</b>
d1) Transacciones de la Deuda Pública / Costo Financiero de la Deuda	0	0	0	0	0	0
d2) Transferencias, Participaciones y Aportaciones Entre Diferentes Niveles y Órdenes de Gobierno	0	0	0	0	0	0
d3) Saneamiento del Sistema Financiero	0	0	0	0	0	0
d4) Adeudos de Ejercicios Fiscales Anteriores	0	0	0	0	0	0
<b>II: Gasto Etiquetado</b>	<b>0</b>	<b>0</b>	<b>0</b>	<b>0</b>	<b>0</b>	<b>0</b>
<b>A. Gobierno</b>	<b>0</b>	<b>0</b>	<b>0</b>	<b>0</b>	<b>0</b>	<b>0</b>
a1) Legislación	0	0	0	0	0	0
a2) Justicia	0	0	0	0	0	0
a3) Coordinación de la Política de Gobierno	0	0	0	0	0	0
a4) Relaciones Exteriores	0	0	0	0	0	0
a5) Asuntos Financieros y Hacendarios	0	0	0	0	0	0
a6) Seguridad Nacional	0	0	0	0	0	0
a7) Asuntos de Orden Público y de Seguridad Interior	0	0	0	0	0	0
a8) Otros Servicios Generales	0	0	0	0	0	0
<b>B. Desarrollo Social</b>	<b>0</b>	<b>0</b>	<b>0</b>	<b>0</b>	<b>0</b>	<b>0</b>
b1) Protección Ambiental	0	0	0	0	0	0
b2) Vivienda y Servicios a la Comunidad	0	0	0	0	0	0
b3) Salud	0	0	0	0	0	0
b4) Recreación, Cultura y Otras Manifestaciones Sociales	0	0	0	0	0	0
b5) Educación	0	0	0	0	0	0
b6) Protección Social	0	0	0	0	0	0
b7) Otros Asuntos Sociales	0	0	0	0	0	0
<b>C. Desarrollo Económico</b>	<b>0</b>	<b>0</b>	<b>0</b>	<b>0</b>	<b>0</b>	<b>0</b>
c1) Asuntos Económicos, Comerciales y Laborales en General	0	0	0	0	0	0
c2) Agropecuaria, Silvicultura, Pesca y Caza	0	0	0	0	0	0
c3) Combustibles y Energía	0	0	0	0	0	0
c4) Minería, Manufacturas y Construcción	0	0	0	0	0	0
c5) Transporte	0	0	0	0	0	0
c6) Comunicaciones	0	0	0	0	0	0
c7) Turismo	0	0	0	0	0	0
c8) Ciencia, Tecnología e Innovación	0	0	0	0	0	0
c9) Otras Industrias y Otros Asuntos Económicos	0	0	0	0	0	0
<b>D. Otras No Clasificadas en Funciones Anteriores</b>	<b>0</b>	<b>0</b>	<b>0</b>	<b>0</b>	<b>0</b>	<b>0</b>
d1) Transacciones de la Deuda Pública / Costo Financiero de la Deuda	0	0	0	0	0	0
d2) Transferencias, Participaciones y Aportaciones Entre Diferentes Niveles y Órdenes de Gobierno	0	0	0	0	0	0
d3) Saneamiento del Sistema Financiero	0	0	0	0	0	0
d4) Adeudos de Ejercicios Fiscales Anteriores	0	0	0	0	0	0
<b>III. Total de Egresos</b>	<b>20,701,497.00</b>	<b>(1,189,004.00)</b>	<b>19,512,493.00</b>	<b>19,107,957.00</b>	<b>18,934,334.00</b>	<b>404,536.00</b>

**INSTITUTO DE ACCESO A LA INFORMACIÓN PÚBLICA Y PROTECCIÓN DE DATOS PERSONALES**  
**Estado Analítico del Ejercicio del Presupuesto de Egresos Detallado - LDF**  
**Clasificación de Servicios Personales por Categoría**  
**Del 1 de enero al 30 de Septiembre de 2018.**  
**(PESOS)**

Concepto	Egresos					Subejercicio
	Aprobado	Ampliaciones/ (Reducciones)	Modificado	Devengado	Pagado	
<b>I. Gasto No Etiquetado</b>	<b>22,421,231.00</b>	<b>0</b>	<b>22,421,231.00</b>	<b>15,864,391.00</b>	<b>14,078,287.00</b>	<b>6,556,840.00</b>
A. Personal Administrativo	22,421,231.00	0	22,421,231.00	15,864,391.00	14,078,287.00	6,556,840.00
B. Magisterio	0	0	0	0	0	0
C. Servicios de Salud	0	0	0	0	0	0
c1) Personal Administrativo	0	0	0	0	0	0
c2) Personal Médico, paramédico y afín	0	0	0	0	0	0
D. Seguridad Pública	0	0	0	0	0	0
E. Gastos asociados a la implementación de nuevas leyes federales o reformas a las mismas	0	0	0	0	0	0
e1) Nombre del Programa o Ley 1	0	0	0	0	0	0
e2) Nombre del Programa o Ley 2	0	0	0	0	0	0
F. Sentencias laborales definitivas	0	0	0	0	0	0
<b>II. Gasto Etiquetado</b>	<b>0</b>	<b>0</b>	<b>0</b>	<b>0</b>	<b>0</b>	<b>0</b>
A. Personal Administrativo	0	0	0	0	0	0
B. Magisterio	0	0	0	0	0	0
C. Servicios de Salud	0	0	0	0	0	0
c1) Personal Administrativo	0	0	0	0	0	0
c2) Personal Médico, paramédico y afín	0	0	0	0	0	0
D. Seguridad Pública	0	0	0	0	0	0
E. Gastos asociados a la implementación de nuevas leyes federales o reformas a las mismas	0	0	0	0	0	0
e1) Nombre del Programa o Ley 1	0	0	0	0	0	0
e2) Nombre del Programa o Ley 2	0	0	0	0	0	0
F. Sentencias laborales definitivas	0	0	0	0	0	0
<b>III. Total de Gasto en Servicios Personales</b>	<b>22,421,231.00</b>	<b>0</b>	<b>22,421,231.00</b>	<b>15,864,391.00</b>	<b>14,078,287.00</b>	<b>6,556,840.00</b>

INSTITUTO DE ACCESO A LA INFORMACIÓN PÚBLICA Y PROTECCIÓN DE DATOS PERSONALES					
Informe sobre Estudios Actuariales - LDF					
	Pensiones y jubilaciones	Salud	Riesgos de trabajo	Invalidez y vida	Otras prestaciones sociales
<p><b>Tipo de Sistema</b> Prestación laboral o Fondo general para trabajadores del estado o municipio Beneficio definido, Contribución definida o Mixto</p> <p><b>Población afiliada</b> Activos Edad máxima Edad mínima Edad promedio Pensionados y Jubilados Edad máxima Edad mínima Edad promedio Beneficiarios Promedio de años de servicio (trabajadores activos) Aportación individual al plan de pensión como % del salario Aportación del ente público al plan de pensión como % del salario Crecimiento esperado de los pensionados y jubilados (como %) Crecimiento esperado de los activos (como %) Edad de Jubilación o Pensión Esperanza de vida</p> <p><b>Ingresos del Fondo</b> Ingresos Anuales al Fondo de Pensiones</p> <p><b>Nómina anual</b> Activos Pensionados y Jubilados Beneficiarios de Pensionados y Jubilados</p> <p><b>Monto mensual por pensión</b> Máximo Mínimo Promedio</p> <p><b>Monto de la reserva</b></p> <p><b>Valor presente de las obligaciones</b> Pensiones y Jubilaciones en curso de pago Generación actual Generaciones futuras</p> <p><b>Valor presente de las contribuciones asociadas a los años futuros de cotización X%</b> Generación actual Generaciones futuras</p> <p><b>Valor presente de aportaciones</b> Generación actual Generaciones futuras Otros Ingresos</p> <p><b>Déficit/superávit actuarial</b> Generación actual Generaciones futuras</p> <p><b>Periodo de suficiencia</b> Año de descapitalización Tasa de rendimiento</p> <p><b>Estudio actuarial</b> Año de elaboración del estudio actuarial Empresa que elaboró el estudio actuarial</p>					

