



Instituto de Acceso
a la Información Pública
y Protección de Datos Personales
del Estado de Oaxaca

SECCIÓN: DIRECCIÓN DE ADMINISTRACIÓN.
NUM. DE OFICIO: IAIPDP/DA/215/2020
ASUNTO: CUENTA PÚBLICA 2019.

Oaxaca de Juárez, Oaxaca; a 28 de Febrero de 2020

LIC. JORGE ANTONIO HIDALGO TIRADO.
SUBSECRETARIA DE EGRESOS, CONTABILIDAD Y TESORERIA.
PRESENTE.

AT'N: DIRECCIÓN DE CONTABILIDAD GUBERNAMENTAL.

Por medio del presente, remito a usted la Cuenta pública del ejercicio 2019, en atención a la circular, SF/SECyT/002/2020 en cinco tantos originales, misma que se integra de la siguiente manera;


- I.- Resultados Generales.
- II.- Informe Contable.
- III.- Información Presupuestaria.
- IV.- Información Programática.
- V.- Información Correspondiente a Disciplina Financiera.

Recibi
Javier Zapata
28/02/20

Asi mismo, comunico a usted que el informe mencionado ha sido remitido en electrónico.

Sin otro particular reciba un cordial saludo.

SECRETARÍA DE FINANZAS DEL PODER EJECUTIVO DEL ESTADO
ÁREA ORIGINAL DE CORRESPONDENCIA



FOLIO: 252365 MORA: 12 & 06
ANEXOS: 5



Lic. Lauro Alonzo Martínez Robles
Director de Administración del IAIP
Dirección de Administración



CUENTA PÚBLICA DEL ESTADO DE OAXACA DEL EJERCICIO FISCAL 2019. RESULTADOS GENERALES.

El Instituto de Acceso a la Información Pública y Protección de Datos Personales del Estado de Oaxaca, es un Órgano Autónomo Constitucional en el Estado de Oaxaca, encargado de promover y difundir, además de garantizar el cumplimiento del Acceso a la Información Pública y Protección de Datos Personales en posesión de los sujetos obligados, la transparencia, el gobierno abierto, el uso de tecnologías, la rendición de cuentas, el combate a la corrupción, la administración y conservación de los archivos; En el ejercicio 2019, los procesos formativos y de capacitación del Instituto fueron dirigidos al universo de servidores públicos de los sujetos obligados de la administración pública estatal, administraciones municipales, sociedad civil y en general a la comunidad estudiantil de las diversas instituciones educativas del Estado de Oaxaca, así como a los colaboradores de este Instituto, abordando los siguientes temas: Obligaciones en materia de Transparencia, Lineamientos Técnicos Generales y Formatos, Plataforma Nacional de Transparencia, Sistema Infomex, Verificación 2019, Clasificación y Desclasificación de la Información, Protección de Datos Personales, Avisos de Privacidad, Ley General de Archivos, Lineamientos para la Organización y Conservación de Archivos, Acceso a la Información Pública, Gobierno Abierto y Transparencia Proactiva.

En el periodo que se informa se desarrollaron 233 acciones de capacitación, en las que participaron 5,639 personas: de las cuales 4,089 fueron servidores públicos de 157 sujetos obligados estatales; 262 personas integrantes de 13 organizaciones de la sociedad civil; 103 servidores públicos de 4 sujetos obligados federales, y 1,185 estudiantes de 12 instituciones educativas, como a continuación se indica;



Se llevaron a cabo capacitaciones dirigidas a 1,185 estudiantes de nivel medio y superior de diversas instituciones educativas, como los son, Cecyteo planteles 09, 18, 31 y 38, Benemérita Universidad de Oaxaca (BUO), el "Centro Universitario Casandoo", Instituto Tecnológico de Oaxaca, Instituto Tecnológico de Tlaxiaco, Universidad Autónoma "Benito Juárez" de Oaxaca, Universidad Anáhuac Oaxaca, Universidad José



Vasconcelos y Universidad Regional del Sureste; así como en coordinación con otras instancias públicas, participamos en **27 eventos especiales** con un aforo de **2,623** personas, de los cuales, 10, fueron foros regionales y jornadas; 6, Sesiones Informativas y Talleres; 3, mesas de análisis y paneles; 3, conferencias; 4, actividades de promoción de la cultura de la transparencia; y un encuentro con los Oficiales de Protección de Datos.

Con el fin de fomentar una cultura de protección de datos personales al interior de las oficinas gubernamentales. En el año 2019 que se informa, en el marco del *“Día Internacional de Protección de Datos Personales”*, se llevaron a cabo una conferencia magistral impartida por Eugenio Monterrey Chepov, Comisionado del INAI, así como el Panel *“La Protección de Datos Personales en personas en situación de Vulnerabilidad”*, con el objeto de sensibilizar a los servidores públicos respecto del derecho a la protección de los datos personales de las personas en situación de vulnerabilidad.

Al cierre del ejercicio 2019 se reportan 102 instituciones que cuentan con su Aviso de Privacidad en ambas modalidades, y con un Oficial de Protección de Datos Personales. Así mismo para dar cumplimiento a los acuerdos emitidos por la Red Nacional por una Cultura de la Transparencia (La RED), de la cual somos parte, se brindaron capacitaciones a los responsables en los temas: *“Obligaciones en materia de datos personales”*, contando con una asistencia de 906 servidores públicos, y en el renglón de la *“Elaboración del Aviso de Privacidad”* capacitamos a 86 servidores públicos. Así como los sujetos obligados notificaron al IAIP el nombramiento de sus Oficiales de Protección de Datos Personales, y la elaboración de sus respectivos Avisos de Privacidad en su modalidad *“integral”* y *“simplificado”*.

Se llevó a cabo el *“1er Encuentro de Oficiales de Protección de Datos Personales”*, con el objetivo de visibilizar y empoderar los trabajos que realizan los Oficiales de Protección de Datos Personales al interior de cada sujeto obligado, misma que contó con la asistencia de 117 servidores públicos.

Se presentó el contenido del Diplomado *“Tratamiento y Protección de los Datos Personales en el ámbito Público”*, realizado de manera virtual en coordinación con el Centro de Educación Continua, Abierta y a Distancia (CECAD) de la UABJO, que dio inicio el 26 de agosto; previamente, se contó con la Mesa de *“Análisis: Retos y Consideraciones en el Tratamiento y Protección de los Datos Personales en el Ámbito Público”*.

Dando seguimiento a la implementación de una cultura de protección de datos personales se realizaron talleres de sensibilización, atendiendo a **106 personas** de la sociedad civil que conocieron el procedimiento para ejercer sus derechos de Acceso, Rectificación, Cancelación y Oposición (ARCO).



Instituto de Acceso
a la Información Pública
y Protección de Datos Personales
del Estado de Oaxaca



De igual manera, se brindaron talleres sobre “*Protección de Datos Personales y Redes Sociales*”, a 653 estudiantes de distintos planteles de las regiones de Valles Centrales, Cuenca, Istmo y Costa, del Colegio de Estudios Científicos y Tecnológicos del Estado de Oaxaca; así como a 126 estudiantes de Educación Básica con el fin de sensibilizar a la población estudiantil sobre la importancia de proteger su información personal. Actualmente se cuenta con un microsítio de datos personales para consultar la normatividad aplicable, que se actualiza de manera permanente y que está disponible en el siguiente enlace: http://iaipoaxaca.org.mx/datos_personales/.

Se brindó a 108 servidores públicos, la capacitación “*Guía de Archivo Documental*” contribuyendo de esta manera al cumplimiento de las obligaciones de los sujetos obligados en materia archivística.

Por otra parte, dentro de la actividad jurisdiccional durante el año 2019 el Instituto recibió un total de **905** recursos de revisión, de los cuales **744** fueron recepcionados a través del Sistema de Gestión de Medios de Impugnación (SIGEMI), y del Sistema de Comunicación entre Organismos garantes y Sujetos Obligados (SICOM), de la Plataforma Nacional de Transparencia (PNT), **122** fueron vía INFOMEX, **29** de manera física, y **10** a través de correo electrónico. Se menciona que en el año que se informa se resolvieron **597** recursos.

Se impusieron medidas de apremio, que van de una amonestación pública a una multa. Hacemos notar que las multas son a costa del servidor público infractor y no del erario del sujeto obligado, a continuación se señalan algunos de los sujetos obligados amonestados; Amonestación Pública al Responsable de la Unidad de Transparencia del municipio de San Pedro Molinos, Tlaxiaco, Amonestación Pública al Responsable de la Unidad de Transparencia del municipio de Santo Tomás Tamazulapan, Miahuatlán, Multa al Presidente Municipal Constitucional, Regidor de Hacienda, Regidora de Obras, Regidor de Educación, Regidor de Seguridad y Regidora de Cultura del municipio de Santa María Atzompa, amonestación Pública al Presidente Municipal del municipio de Huautla de Jiménez, Amonestación Pública al Presidente Municipal Constitucional de Santo Tomás Tamazulapan, Miahuatlán, Amonestación Pública al Encargado de la Unidad de Transparencia del municipio de Chahuities, Juchitán, Oaxaca. Es preciso indicar que los servidores públicos que incurren en dicho incumplimiento son difundidos en el portal institucional del IAIP, en el siguiente enlace de Internet: http://iaipoaxaca.org.mx/site/estrados/medidas_apremio.

De enero al mes de diciembre del año que se reporta el Pleno del Consejo General realizó 21 sesiones ordinarias, 9 sesiones extraordinarias y una sesión solemne; En el primer trimestre se resolvieron **101** recursos de revisión, para el segundo trimestre **145**, mientras que para el tercer trimestre fueron **151**, y en el cuarto trimestre **200**, lo que hacen un total de **597** recursos de revisión resueltos en contra de las determinaciones



Instituto de Acceso
a la Información Pública
y Protección de Datos Personales
del Estado de Oaxaca



de los sujetos obligados en materia de transparencia, acceso a la información y protección de datos personales.

Para la atención a grupos vulnerables se implementaron en los portales del IAIP amplificadores de texto, a fin de reforzar la consulta de información que realizan las personas con alguna discapacidad visual.

En el último trimestre del año 2019, derivado de la migración de los sujetos obligados alojados en el INFOMEX Oaxaca a la Plataforma Nacional, se realizó la asignación de formatos de 59 sujetos obligados municipales, los cuales ahora tienen que cumplir con la publicación de sus obligaciones de transparencia en la PNT, encontrándose en proceso de carga al momento.

Uno de los propósitos fundamentales del Instituto es la de empoderar a las personas en el ejercicio de los derechos humanos fundamentales de acceso a la información pública, y de protección de datos personales a través de la difusión institucional en distintos medios de comunicación, se dan a conocer las actividades para que la sociedad conozca la labor realizada, por lo tanto en el año 2019 se emitieron 50 boletines institucionales, reflejados en 352 publicaciones en prensa, de los cuales, 346 fueron en portales web y 6 en medios impresos; disponibles para su consulta en el siguiente enlace: <http://www.iaipoaxaca.org.mx/blog/>, en el apartado del blog institucional.

En el marco del *“Día Internacional de la Lengua Materna”*, se presentó la Segunda Entrega de Materiales de Difusión del Derecho de Acceso a la Información en ocho Lenguas Indígenas, presentados en conjunto con el Centro Profesional Indígena de Asesoría Defensa y Traducción, A.C., (CEPIADET). Dicho trabajo logró la traducción de información de consulta útil para ejercer el derecho de acceso a la información en 14 variantes lingüísticas que son el Mixe (variante bajo), Zapoteco (variante costa Noroeste), Mixteco (Variante Suroeste Central), Mixe (variante medio del Este), Amuzgos (variante Alto del Este), Huave (variante del Oeste), Mixteco (variante del Suroeste) y Chatino (variante central).

Asimismo, se entregaron premios a niñas y niños que resultaron ganadores de la 1era. Edición del Concurso Infantil *“Yo soy transparente y cuido mis datos personales”*, el cual tuvo el objetivo de fomentar la cultura de la transparencia y protección de datos en la comunidad infantil.

Se desarrolló la Conferencia *“Retos y Pendientes en Temas de Transparencia y Acceso a la Información”*, impartida por Sarahí Salvatierra de Fundar México, actividad que clausuró los trabajos de la segunda edición del Diplomado en línea *“El acceso a la Información como Derecho Clave para el Ejercicio de los Derechos Humanos”*. Así como en conjunto con la Fiscalía Especializada en Combate a la Corrupción, se presentó el libro titulado *“¿Cómo nos arreglamos? Testimonio del primer fiscal anticorrupción de*



Instituto de Acceso
a la Información Pública
y Protección de Datos Personales
del Estado de Oaxaca



México”, con la presencia del Maestro Ernesto Canales Santos, ex Fiscal de Combate a la Corrupción de Nuevo León, así como del Fiscal Anticorrupción del Estado de Oaxaca, el Maestro Jorge Emilio Iruegas Álvarez.

A través de la línea IAIPTEL (01 800 004 3247), abrimos un canal de atención a la sociedad en 43 llamadas telefónicas, a fin de resolver dudas e inquietudes sobre temas relacionados con las solicitudes de acceso, los recursos de revisión, y la información sobre los sujetos obligados, solicitudes de capacitación y el Sistema de Transparencia Municipal (SITRAM). En este periodo la página de Facebook IAIP Oaxaca, obtuvo un total de 544 “Me gusta”, sumando un total de 3 mil 113 seguidores, logrando un alcance de 339 mil 048 impactos por el total de publicaciones.

Derivado de la reforma a los Lineamientos Técnicos Generales así como de las mejoras realizadas al Sistema de Portales de Transparencia (SIPOT), y de los resultados de la Verificación Diagnóstica 2017, con base en sus atribuciones, el Instituto ejecutó la Segunda Verificación Virtual 2018 en el año 2019, que comprendió la evaluación de la información publicada por los sujetos obligados durante el periodo de julio a diciembre 2018, y fue realizada al periodo legal de carga de la información del cuarto trimestre de ese mismo año que fue del 1 al 30 de enero de 2019.

En este sentido y debido a las capacidades institucionales de este Órgano garante, la Verificación Virtual 2018 se realizó a una muestra representativa del 61.02% conformada por 59 entes incorporados a la PNT, y 24 al SITRAM, que forman parte de los 136 sujetos obligados registrados en las plataformas digitales.

Misma que durante el ejercicio 2019 se asesoraron **488** servidores públicos de los distintos sujetos obligados verificados en los temas de: llenado de formatos, fechas de validación, periodos de conservación, información no generada para algún periodo, criterios considerados en la evaluación, y se atendieron inquietudes sobre observaciones, recomendaciones y requerimientos emitidos en la verificación, y carga de información al Sistema de Portales de Obligaciones de Transparencia (SIPOT).

En el periodo 2019 el IAIP formó parte en **142** procesos jurídicos, mismos que se describen a continuación: **2** Denuncias presentadas ante la Fiscalía General del Estado, una derivada del incumplimiento de una resolución dictada en un recurso de revisión; y la otra, por delitos cometidos en perjuicio de este Órgano garante, por robo de equipo de cómputo; **9** Denuncias por responsabilidad administrativa, presentadas ante la Secretaría de la Contraloría y Transparencia Gubernamental en contra de diversos servidores públicos; **118** Denuncias enviadas a los Órganos Internos de Control de los Sujetos Obligados; **3** Juicios de amparo sustanciados en los Tribunales Federales; **10** Juicios en materia laboral tramitados ante la Junta de Conciliación y Arbitraje del Gobierno del Estado; Asimismo, se recibieron **85** denuncias en contra de Sujetos Obligados por



Instituto de Acceso
a la Información Pública
y Protección de Datos Personales
del Estado de Oaxaca



incumplimiento a sus obligaciones de transparencia, de las cuales fueron admitidas 65, y 20 fueron desechadas por improcedentes.

Es de hacer notar que contamos con un universo de 680 sujetos obligados, (consulta el padrón aprobado por el Consejo General en el siguiente link: http://iaipoaxaca.org.mx/site/descargas/padron_sujetos.PDF),

En el año 2019, fueron presentadas a través de la PNT e INFOMEX Oaxaca, un total de **10,665 solicitudes**, de los cuales **10,397** corresponden a solicitudes de acceso a la información, mientras que **258**, fueron solicitudes de datos personales dirigidas a todos los sujetos obligados estatales mediante esas plataformas.

Al inicio de 2019 se puso en operación la versión 2.0 del “Sistema de Transparencia Municipal” (SITRAM) disponible en <http://sitram.org.mx/>, plataforma desarrollada por el Instituto para facilitar a los municipios que así lo deseen, el cumplimiento en la publicación de sus obligaciones de transparencia; señaladamente es útil para aquellos municipios con población menor a 70 mil habitantes. Por lo que al cierre del año 2019 que se informa contamos con 21 municipios incorporados a la nueva versión del SITRAM. Dichos ayuntamientos reportan actualmente información pública en este sistema y están sujetos a evaluación por el órgano garante estatal.

En materia de Gobierno Abierto y cumpliendo con nuestras atribuciones de ley, nos hemos dado a la tarea de trabajar en el desarrollo e implementación de la política pública de apertura gubernamental denominada “**Cocreación Oaxaca**”, consistente en la construcción de soluciones a problemas públicos en colaboración con todos los órdenes de gobierno, así como con las organizaciones de la sociedad civil relacionadas e interesadas en replicar estos ejercicios, la creación de esta política pública consideró el indicador estratégico nacional, denominado “**Métrica de Gobierno Abierto**”, coordinada por el INAI, y realizada por el Centro de Investigación y Docencia Económicas, A. C. (CIDE).

Asimismo, se dio inicio a la promoción de conceptos básicos sobre la información útil que generan los sujetos obligados, para lo cual realizamos la jornada de “*Participación Ciudadana para una Nueva Gobernanza*”; En conjunto con instancias como la Coordinación de Planeación y Evaluación para el Desarrollo Social de Oaxaca (COPEVAL), la Dirección General de Población de Oaxaca (DIGEPO), y el Municipio de Oaxaca de Juárez, desarrollamos políticas públicas de transparencia proactiva con nivel de impacto estatal y nacional, conforme a la naturaleza de sus atribuciones en materia de innovación tecnológica, participación ciudadana, rendición de cuentas y gobierno abierto. Así mismo nos dimos a la tarea de realizar la “*Jornada de Apertura Gubernamental en Oaxaca 2019*”, en donde presentamos junto con el CIDE, los resultados de la “*Métrica de Gobierno Abierto 2019 para el Estado de Oaxaca*”; también analizamos, en colaboración con la organización “*Equis Justicia para las Mujeres*”, el



“Ranking de Opacidad Judicial en México (*In Justicia Abierta*”); y con el INAI, conocimos los avances en Oaxaca del Plan Nacional de Socialización del Derecho de Acceso a la Información (PNSDAI); De manera relevante y en un acto sin precedentes, con el objetivo de fortalecer los conceptos de apertura gubernamental y conocer las mejores prácticas nacionales e internacionales en esta materia, presentamos en Oaxaca, el Encuentro Internacional 2019 “*Impacto del Gobierno Abierto en las Entidades Federativas*”, mediante la conferencia magistral impartida por Álvaro Ramírez Alujas, investigador de la Universidad de Chile.

Como resultado de la estrategia contenida en la política pública de Gobierno Abierto “*Cocreación Oaxaca*” de este Instituto, diversos sujetos obligados estatales han logrado gracias a la asesoría brindada por este Instituto, realizar buenas prácticas en la materia, reconocidas hoy a nivel nacional, entre éstas destacan, el municipio de Oaxaca de Juárez.

Así como se llevaron a cabo gestiones administrativas y financieras también se aplicaron en tiempo y forma las nóminas quincenales para el pago a los trabajadores del Instituto, así como también se cumplió con las diversas obligaciones patronales. Así mismo con las gestiones contables y presupuestales correspondientes. Finalmente, cada una de las actividades realizadas por las Unidades Administrativas que conforman este Órgano Garante tuvo un avance de acuerdo a las metas sobre del porcentaje de lo programado, tal como se señala a continuación;

INDICADOR	META ANUAL PROGRAMADA	1ER TRIM	2DO TRIME	3ER TRIM	4TO TRIM	META ALCANZADA
PORCENTAJE DE ACCIONES DE GESTION REALIZADAS	100%		50		50	100%
PORCENTAJE DE GESTION ADMINISTRATIVA Y FINANCIERA REALIZADA.	100%	15	33	25	27	100%
PORCENTAJE DE SOLICITUDES DE INFORMACIÓN ATENDIDAS	100%		47			47%
PORCENTAJE DE SUJETOS OBLIGADOS OTORGADOS	100%	31	13	32	26	102%
PORCENTAJE DE CAMPAÑAS DE DIFUSIÓN REALIZADAS	100%	37	26	30	19	112%
PORCENTAJE DE SUJETOS OBLIGADOS EVALUADOS	100%	19	21	31	34	105%
PORCENTAJE DEMUNICIPIOS INCORPORADOS AL SISTEMA DE TRANSPARENCIA MUNICIPAL (SITRAM).	100%		32			32%
PORCENTAJE DE RECURSOS DE REVISIÓN RESUELTOS	100%	28	40	22	56	146%
PORCENTAJE DE PROCEDIMIENTOS RESUELTOS POR INCUMPLIMIENTO EN LA PUBLICACION DE OBLIGACIONES DE TRANSPARENCIA.	100%	12.50	11.70	12.50	30.30	67%
PORCENTAJE DE SUJETOS OBLIGADOS INCORPORADOS A LA PNT	100%	22	12	4	110	148%
PORCENTAJE DE EJERCICIOS DE GOBIERNO ABIERTO IMPLEMENTADOS	100%	20	20	30	30	100%



CONCEPTO	EJERCICIO FISCAL 2019	EJERCICIO FISCAL 2018	CONCEPTO	EJERCICIO FISCAL 2019	EJERCICIO FISCAL 2018
ACTIVO			PASIVO		
ACTIVO CIRCULANTE			PASIVO CIRCULANTE		
EFFECTIVO Y EQUIVALENTES	2,221,828	2,351,098	CUENTAS POR PAGAR A CORTO PLAZO	11,260,080	11,626,049
DERECHOS A RECIBIR EFECTIVO O EQUIVALENTES	9,038,252	9,274,951	Total de PASIVO CIRCULANTE	11,260,080	11,626,049
Total de ACTIVO CIRCULANTE	11,260,080	11,626,049	TOTAL PASIVO	11,260,080	11,626,049
ACTIVO NO CIRCULANTE			HACIENDA PÚBLICA/PATRIMONIO		
BIENES MUEBLES	9,839,274	6,449,755	HACIENDA PÚBLICA/PATRIMONIO CONTRIBUIDO		
ACTIVOS INTANGIBLES	34,734	34,734	ACTUALIZACIÓN DE LA HACIENDA PÚBLICA/ PATRIMONIO	1,571,619	840,407
DEPRECIACIÓN, DETERIORO Y ARMORTIZACIÓN ACUMULADA DE BIENES	-2,423,394	0	Total de HACIENDA PÚBLICA/PATRIMONIO CONTRIBUIDO	1,571,619	840,407
Total de ACTIVO NO CIRCULANTE	7,450,614	6,484,489	HACIENDA PÚBLICA/PATRIMONIO GENERADO		
			RESULTADOS DE EJERCICIO (AHORRO/ DESAHORRO)	0	0
			RESULTADOS DE EJERCICIOS ANTERIORES	5,644,082	7,541,525
			Total de HACIENDA PÚBLICA/PATRIMONIO GENERADO	5,644,082	7,541,525
			TOTAL HACIENDA	7,215,700	8,381,932
			Resultados del Ejercicio (Ahorro/Desahorro)	234,913	-1,897,443
TOTAL DE ACTIVOS	18,710,693	18,110,538	Total de Pasivo y Patrimonio/Hacienda Pública	18,710,693	18,110,538


 Bajo protesta de decir verdad declaramos que los estados financieros y sus Notas son razonablemente correctos y responsabilidad del emisor.
JEFE DEL DEPARTAMENTO DE RECURSOS FINANCIEROS

LIC. TONATIUH VALDEZ PÉREZ



Instituto de Acceso
 a la Información Pública
 y Protección de Datos Personales

DIRECTOR DE ADMINISTRACIÓN

LIC. LAURO ALONZO MARTINEZ ROBLES


COMISIONADO PRESIDENTE

LIC. FRANCISCO JAVIER ALVAREZ FIGUEROA



CONCEPTO	EJERCICIO FISCAL 2019	EJERCICIO FISCAL 2018	CONCEPTO	EJERCICIO FISCAL 2019	EJERCICIO FISCAL 2018
INGRESOS Y OTROS BENEFICIOS			GASTOS Y OTRAS PÉRDIDAS		
PARTICIPACIONES, APORTACIONES, CONVENIOS, INCENTIVOS DERIVADOS DE LA COLABORACIÓN FISCAL, FONDOS DISTINGUIDOS	28,212,089	28,207,176	TRANSFERENCIAS, ASIGNACIONES, SUBSIDIOS Y OTRAS AYUDAS	27,516,279	28,015,331
TRANSFERENCIAS, ASIGNACIONES, SUBSIDIOS Y SUBVENCIONES, Y PENSIONES Y JUBILACIONES	28,212,089	28,207,176	TRANSFERENCIAS INTERNAS Y ASIGNACIONES AL SECTOR PÚBLICO	27,516,279	28,015,331
TOTAL DE INGRESOS Y OTROS BENEFICIOS	28,212,089	28,207,176	OTROS GASTOS Y PÉRDIDAS EXTRAORDINARIAS	460,897	2,089,288
			ESTIMACIONES, DEPRECIACIONES, DETERIOROS, OBSOLESCENCIA Y AMORTIZACIONES	460,897	2,089,288
			TOTAL DE GASTOS Y OTRAS PERDIDAS	27,977,176	30,104,619
			AHORRO NETO DEL EJERCICIO	234,913	-1,897,443


JEFE DEL DEPARTAMENTO DE RECURSOS FINANCIEROS
 LIC. TONATIUH VALDEZ PÉREZ

 Instituto de Acceso a la Información Pública y Protección de Datos Personales
 Lugar y fecha de generación: Reyes Manrique, Oaxaca a 21 de FEBRERO de 2020
DIRECTOR DE ADMINISTRACIÓN
 LIC. LAURO ALONZO MARTÍNEZ ROBLES


COMISIONADO PRESIDENTE
 LIC. FRANCISCO JAVIER ALVAREZ FIGUEROA

Concepto	Hacienda Pública/ Patrimonio			Ajustes por Cambios de Valor	Total
	Contribuido	Generado			
		Ejerc. Ant.	Del Ejercicio		
Patrimonio Neto Inicial Ajustado del Ejercicio	840,407	0	0	0	840,407
ACTUALIZACIONES DEL PATRIMONIO	840,407	0	0	0	840,407
Variaciones de la Hacienda Pública / Patrimonio Neto del Ejercicio	0	0	6,745,893	0	6,745,893
RESULTADOS DE EJERCICIOS ANTERIORES	0	0	7,541,525	0	7,541,525
RESULTADOS DEL EJERCICIO (AHORRO/ DESAHORRO)	0	0	-795,632	0	-795,632
Hacienda Pública / Patrimonio Neto Final del Ejercicio 2018	840,407	0	6,745,893	0	7,586,300
Cambios en la Hacienda Pública / Patrimonio Neto del Ejercicio 2019	1,571,619	0	0	0	1,571,619
ACTUALIZACIONES DEL PATRIMONIO	1,571,619	0	0	0	1,571,619
Variaciones de la Hacienda Pública / Patrimonio Neto del Ejercicio	0	0	5,644,082	0	5,644,082
RESULTADOS DE EJERCICIOS ANTERIORES	0	0	5,644,082	0	5,644,082
RESULTADOS DEL EJERCICIO (AHORRO/ DESAHORRO)	0	0	0	0	0
Saldo Neto en la Hacienda Pública / Patrimonio 2019	1,571,619	0	5,644,082	0	7,215,700



JEFE DEL DEPARTAMENTO DE RECURSOS FINANCIEROS
LIC. TONATIUH VALDEZ PÉREZ



Instituto de Acceso a la Información Pública y Protección de Datos Personales

Lugar y fecha de generación: Reyes Marqués, Oaxaca, a 26 de FEBRERO de 2020

DIRECTOR DE ADMINISTRACIÓN

LIC. LAURO ALONZO MARTINEZ ROBLES



COMISIONADO PRESIDENTE

LIC. FRANCISCO JAVIER ALVAREZ FIGUEROA



CONCEPTO	ORIGEN	APLICACIÓN	CONCEPTO	ORIGEN	APLICACIÓN
ACTIVO	2,789,364	3,389,519	PASIVO	0	365,970
ACTIVO CIRCULANTE	365,970	0	PASIVO CIRCULANTE	0	365,970
EFFECTIVO Y EQUIVALENTES	129,270	0	CUENTAS POR PAGAR A CORTO PLAZO	0	365,970
DERECHOS A RECIBIR EFECTIVO O EQUIVALENTES	236,699	0	HACIENDA PÚBLICA/PATRIMONIO	731,212	1,897,443
ACTIVO NO CIRCULANTE	2,423,394	3,389,519	HACIENDA PÚBLICA/PATRIMONIO CONTRIBUIDO	731,212	0
BIENES MUEBLES	0	3,389,519	ACTUALIZACIÓN DE LA HACIENDA PÚBLICA/ PATRIMONIO	731,212	0
ACTIVOS INTANGIBLES	0	0	HACIENDA PÚBLICA/PATRIMONIO GENERADO	0	1,897,443
DEPRECIACIÓN, DETERIORO Y ARMORTIZACIÓN ACUMULADA DE BIENES	2,423,394	0	RESULTADOS DE EJERCICIO (AHORRO/ DESAHORRO)	0	0
			RESULTADOS DE EJERCICIOS ANTERIORES	0	1,897,443
			RESULTADOS DEL EJERCICIO (AHORRO/DESAHORRO)	4,913	0
			TOTALES	736,125	2,263,413


JEFE DEL DEPARTAMENTO DE RECURSOS FINANCIEROS
 LIC. TONATIUH VALDEZ PÉREZ

 Instituto de Acceso a la Información Pública
 Lugar y fecha de generación: Reyes Marqués Oaxaca 26 de FEBRERO de 2020
 Bajo protesta de decir verdad declaramos que los estados financieros y sus Notas son razonablemente correctos y responsabilidad del emisor.
DIRECTOR DE ADMINISTRACIÓN
 LIC. LAURO ALONZO MARTINEZ ROBLES


COMISIONADO PRESIDENTE
 LIC. FRANCISCO JAVIER ALVAREZ FIGUEROA



GOBIERNO DEL ESTADO
DE OAXACA



Instituto de Acceso
a la Información Pública
y Protección de Datos Personales
del Estado de Oaxaca

Estado de Flujo de Efectivo

INSTITUTO DE ACCESO A LA INFORMACIÓN PÚBLICA Y PROTECCIÓN DE DATOS PERSONALES			
DEL 1 de enero al 31 de diciembre 2018 y 2019			
Concepto	2019	2018	
Flujos de Efectivo de las Actividades de Operación			
Origen			
Impuestos	28,215,014	28,216,633	
Cuotas y Aportaciones de Seguridad Social	0	0	
Contribuciones de Mejoras	0	0	
Derechos	0	0	
Productos	0	0	
Aprovechamientos	0	0	
Ingresos por Venta de Bienes y Prestación de Servicios	0	0	
Participaciones, Aportaciones, Convenios, Incentivos Derivados de la Colaboración Fiscal y Fondos Distintos de Aportaciones	0	0	
Transferencias, Asignaciones, Subsidios y Subvenciones, y Pensiones y Jubilaciones	28,212,089	28,207,176	
Otros Orígenes de Operación	2,925	9,457	
Aplicación	28,579,197	28,015,331	
Servicios Personales	0	0	
Materiales y Suministros	0	0	
Servicios Generales	0	0	
Transferencias Internas y Asignaciones al Sector Público	0	0	
Transferencias al resto del Sector Público	27,516,279	28,015,331	
Subsidios y Subvenciones	0	0	
Ayudas Sociales	0	0	
Pensionamientos y Jubilaciones	0	0	
Transferencias a Fideicomisos, Mandatos y Contratos Análogos	0	0	
Transferencias a la Seguridad Social	0	0	
Donativos	0	0	
Transferencias al Exterior	0	0	
Participaciones	0	0	
Aportaciones	0	0	
Convenios	0	0	
Otras Aplicaciones de Operación	0	0	
Flujos Netos de Efectivo por Actividades de Operación	1,062,918	0	
	-364,183	201,302	
Flujos de Efectivo de las Actividades de Inversión			
Origen			
Bienes Inmuebles, Infraestructura y Construcciones en Proceso	695,810	191,844	
Bienes Muebles	0	0	
Otros Orígenes de Inversión	695,810	191,844	
Aplicación	0	0	
Bienes Inmuebles, Infraestructura y Construcciones en Proceso	460,897	0	
Bienes Muebles	0	0	
Otras Aplicaciones de Inversión	460,897	0	
Flujos Netos de Efectivo por Actividades de Inversión	0	0	
	234,913	191,844	
Flujo de Efectivo de las Actividades de Financiamiento			
Origen			
Endeudamiento Neto	0	0	
Interno	0	0	
Externo	0	0	
Otros Orígenes de Financiamiento	0	0	
Aplicación	0	0	
Servicios de la Deuda	0	0	
Interno	0	0	
Externo	0	0	
Otras Aplicaciones de Financiamiento	0	0	
Flujos Netos de Efectivo por Actividades de Financiamiento	0	0	
	0	0	
Incremento/Disminución Neta en el Efectivo y Equivalentes al Efectivo	-129,270	393,146	
Efectivo y Equivalentes al Efectivo al Inicio del Ejercicio	2,351,098	1,957,952	
Efectivo y Equivalentes al Efectivo al Final del Ejercicio	2,221,828	2,351,098	

Bajo protesta de decir verdad declaramos que los Estados Financieros y sus Notas son razonablemente correctos y responsabilidad del emisor.

LIC. FRANCISCO JAVIER ÁLVAREZ FIGUEROA
COMISIONADO PRESIDENTE

LIC. LAURO ALONZO MARTÍNEZ ROBLES
DIRECTOR DE ADMINISTRACIÓN



LIC. TONAHUALBA DE PEREZ
JEFE DEL DEPARTAMENTO DE
RECURSOS FINANCIEROS
Instituto de Acceso
a la Información Pública
y Protección de Datos Personales
del Estado de Oaxaca



DESCRIPCION	SALDO INICIAL	PERIODO		SALDO FINAL	FLUJO
		CARGOS	ABONOS		
ACTIVO					
ACTIVO CIRCULANTE	11,626,049	32,392,478	32,758,447	11,260,080	-365,970
EFFECTIVO Y EQUIVALENTES	2,351,098	28,388,473	28,517,743	2,221,828	-129,270
DERECHOS A RECIBIR EFFECTIVO O EQUIVALENTES	9,274,951	4,004,005	4,240,704	9,038,252	-236,699
ACTIVO NO CIRCULANTE	6,484,489	3,390,195	2,424,070	7,450,614	966,125
BIENES MUEBLES	6,449,755	3,390,195	675	9,839,274	3,389,519
ACTIVOS INTANGIBLES	34,734	---	---	34,734	---
DEPRECIACIÓN, DETERIORO Y ARMORTIZACIÓN ACUMULADA DE BIENES	---	---	2,423,394	-2,423,394	2,423,394
TOTAL ACTIVO	18,110,538	35,782,672	35,182,517	18,710,693	600,155


JEFE DEL DEPARTAMENTO DE RECURSOS FINANCIEROS
 LIC. TONATIUH VALDEZ PÉREZ

 Instituto de Acceso a la Información Pública y Protección de Datos Personales
 Lugar y fecha de generación: Reyes Marqués, Oaxaca, a 24 de FEBRERO de 2020
 Bajo protesta de decir verdad declaramos que los estados financieros y sus Notas son razonablemente correctos y responsabilidad del emisor.
DIRECTOR DE ADMINISTRACION
 LIC. LAURO ALONZO MARTINEZ ROBLES


COMISIONADO PRESIDENTE
 LIC. FRANCISCO JAVIER ALVAREZ FIGUEROA



DENOMINACIÓN DE LAS DEUDAS	MONEDA DE CONTRATACIÓN	INSTITUCION O PAÍS ACREEDOR	SALDO INICIAL DEL PERIODO	SALDO FINAL DEL PERIODO
DEUDA PÚBLICA				
Corto Plazo				
Deuda Interna				
Instituciones de Crédito	PESOS	MEXICO	0	0
Títulos y Valores			0	0
Arrendamientos Financieros			0	0
Deuda Externa				
Organismos Financieros Internacionales			0	0
Deuda Bilateral			0	0
Títulos y Valores			0	0
Arrendamientos Financieros			0	0
Subtotal a Corto Plazo			0	0
Largo Plazo				
Deuda Interna				
Instituciones de Crédito	PESOS	MEXICO	0	0
Títulos y Valores			0	0
Arrendamientos Financieros			0	0
Deuda Externa				
Organismos Financieros Internacionales			0	0
Deuda Bilateral			0	0
Títulos y Valores			0	0
Arrendamientos Financieros			0	0
Subtotal a Largo Plazo			0	0
OTROS PASIVOS				
OTROS	PESOS	MEXICO	0	0
SUBTOTAL OTROS PASIVOS			0	0
TOTAL DEUDA Y OTROS PASIVOS			0	0





Instituto de Acceso
a la Información Pública
y Protección de Datos Personales
del Estado de Oaxaca



INFORME SOBRE PASIVOS CONTINGENTES

CUENTAS	EJERCICIO FISCAL 2019
TOTAL	

NO APLICA



NOTAS A LOS ESTADOS FINANCIEROS

DEL 01 DE ENERO AL 31 DE DICIEMBRE 2019
(PESOS)

Remito informe relacionado con la Información Financiera del Instituto de Acceso a la Información Pública y Protección de Datos Personales del periodo de 1° de enero al 31 de diciembre del 2019.

NOTAS A DESGLOSE

I) NOTAS AL ESTADO DE SITUACION FINANCIERA

El estado de Situación Financiera tiene como propósito mostrar información relativa a los recursos y obligaciones de la entidad.

ACTIVO

CUENTAS	EJERCICIO FISCAL 2019	EJERCICIO FISCAL 2018
ACTIVO CIRCULANTE		
Efectivo Equivalentes	2,221,828.00	2,351,098.00
Derechos a recibir efectivo y Esquemas	9,038,252.00	9,274,951.00
Total de Activo Circulante	11,260,080.00	11,626,049.00
Bienes Muebles	9,839,274.00	6,449,755.00
Activos Intangibles	34,734.00	34,734.00
Depreciación, Deterioro y Amortización Acumulada de Bienes Muebles	-2,423,394.00	0.00
Total de Activo no Circulante	7,450,614.00	6,484,489.00
TOTAL DE ACTIVOS	18,710,693.00	18,110,538.00



ACTIVO CIRCULANTE

Efectivo y Equivalentes

El rubro de efectivo y equivalentes al 31 de diciembre del ejercicio fiscal 2019, representa los recursos disponibles de la Entidad, saldo que se refleja en las cuentas bancarias de Gastos de Operación y Servicios Personales, saldo disponibles para solventar pagos a proveedores y contribuciones retenidas a la fecha \$2,221,828.00 (Dos Millones Doscientos Veintiún Mil Ochocientos Veintiocho Pesos 00/100 M.N.) para solventar los gastos durante el ejercicio para el buen funcionamiento de las actividades del Instituto.

Derechos a recibir Efectivo o Equivalentes

En el rubro de Derechos a recibir Efectivo o Equivalentes (Otros deudores diversos por cobrar a C.P) el saldo que se expresa en el Estado de Situación Financiera al 31 de diciembre del ejercicio fiscal del 2019, corresponden a las provisiones para efectos de pagos a terceros por concepto de bienes y servicios, traspasos entre cuentas que se realizaron de manera interna para darle continuidad a los programas y objetivos de la Institución por la falta de ministración de recursos de manera oportuna en los ejercicios anteriores. Cabe señalar que parte del total de esta cuenta la integra un monto por \$3, 289,564.00 (Tres Millones Doscientos Ochenta y Nueve Mil Quinientos Sesenta y Cuatro Pesos 00/100 M.N.) Correspondientes a Cuentas por Liquidar Certificadas tramitadas en los ejercicios 2015, 2016 y 2019 que al 31 de diciembre de 2019 no han sido ministradas por la Tesorería de la Secretaría de Finanzas. La falta de ministración origina una duplicidad de registros que se reflejan en las subcuentas de Gastos a Comprobar, Provisiones a Terceros y Otros Deudores dentro de la misma cuenta. Así mismo la falta de ministración origina que los saldos en las subcuentas mencionadas no hayan sido cancelados debido a que el Sistema Estatal de Finanzas Públicas del Estado de Oaxaca (SEFIP) antes llamado Sistema de Integración Presupuestal (SINPRES) la integra en forma automática al ejercicio presupuestario en la operación contable.



ACTIVO NO CIRCULANTE

Está constituido por el conjunto de valores y derechos de realización o disponibilidad con un periodo de tiempo superior a un año.

Bienes muebles

El rubro de Bienes Muebles del Instituto de Acceso a la Información Pública y Protección de Datos Personales, está integrado de la siguiente forma:

CUENTAS	EJERCICIO FISCAL 2019	EJERCICIO FISCAL 2018
Muebles de Oficina y Estantería	1,668,648.00	1,482,169.00
Equipo de Cómputo y Tecnologías de la Información	3,448,213.00	1,954,342.00
Otros mobiliarios y Equipos de Administración	25,380.00	3,190.00
Equipos y Aparatos Audiovisuales	220,254.00	160,843.00
Cámaras fotográficas y de Video	114,386.00	33,920.00
Sistemas de aire acondicionado, calefacción	56,861.00	55,216.00
Automóviles y Camiones	3,777,010.00	2,242,527.00
Herramientas maquinas-herramientas	9,784.00	9,197.00
Equipo de Comunicación y de Telecomunicación	170,738.00	164,992.00
Equipos de Generación Eléctrica, aparatos y accesorios eléctricos	348,000.00	343,360.00
TOTAL BIENES MUEBLES	9,839,274.00	6,449,755.00
Activos Intangibles	34,734.00	34,734.00
Depreciación Acumulada de Bienes Muebles	-2,423,394.00	0.00
TOTAL ACTIVO NO CIRCULANTE	7,450,614.00	6,484,489.00

El saldo del rubro de Activo no Circulante es de \$7, 450,614.00 (Siete Millones Cuatrocientos Cincuenta Mil Seiscientos Catorce Pesos 00/100 M.N.) haciendo referencia que este Instituto adquirió bienes muebles en este periodo del 1° de Enero al 31 de diciembre del 2019 por la cantidad de \$695,810.00 y por la cantidad de \$731,212.00 derivado de la transferencia de activos adquiridos al finalizar el proyecto del laboratorio de cohesión social II, cabe mencionar que el Instituto fue pieza fundamental de dicho proyecto. Los bienes que integran los montos mencionados corresponden a Muebles de Oficina y Estantería, Equipo de cómputo y tecnologías de la información, equipos y aparatos audiovisuales, cámaras fotográficas y de video, otros mobiliarios y equipos de administración, y automóviles. Así mismo refleja el monto de \$-2, 423,394 .00 derivado de las Depreciaciones Acumuladas de Bienes



Muebles registradas en el ejercicio 2019. Por lo consiguiente sí hubo movimientos al Activo no Circulante.

PASIVO

El saldo de este rubro al 31 de Diciembre del ejercicio fiscal del 2019, asciende a la cantidad de \$ 11,260,080.00 (Once Millones Doscientos Sesenta Mil Ochenta Pesos 00/100 M.N.) que corresponden a los compromisos de pagos adquiridos durante los ejercicios fiscales 2015, 2016 y 2019 con varios proveedores y prestadores de servicios por las adquisiciones de bienes y contratación de servicios por pagar a corto plazo, también en este rubro se contemplan los montos de las contribuciones de los trabajadores correspondientes al mes de diciembre del año en curso. Es importante mencionar que derivado de las Cuentas por Liquidar Certificadas tramitadas en los ejercicios 2015, 2016 y 2019 que al 31 de diciembre de 2019 no han sido ministradas por la Tesorería de la Secretaría de Finanzas. Se ha originado una duplicidad de registros que se reflejan en las subcuentas de Transferencias Internas y Asignaciones al Sector Público y en Otras Cuentas Por Pagar a Corto Plazo, dentro de la misma cuenta. Así mismo, la falta de ministración origina que los saldos en las subcuentas mencionadas no hayan sido cancelados debido a que el Sistema Estatal de Finanzas Públicas del Estado de Oaxaca (SEFIP) antes llamado Sistema de Integración Presupuestal (SINPRES) la integra en forma automática al ejercicio presupuestario en la operación contable.

El Pasivo se detalla de la siguiente forma:

PASIVO CIRCULANTE

CUENTAS	EJERCICIO FISCAL 2019	EJERCICIO FISCAL 2018
Cuentas por Pagar a corto plazo		
Deudas por Adquisición de Bienes y Contratación de Servicios por Pagar a CP	90,327.00	90,327.00
Transferencias Internas y Asignaciones al Sector Público	5,070,068.00	5,065,308.00
Retenciones de Impuestos por Pagar a CP	528,186.00	529,619.00
Fondos Rotatorios por Pagar a CP	0.00	0.00



Otras Cuentas por Pagar a corto plazo	5,571,498.00	5,940,795.00
TOTAL	11,260,080.00	11,626,049.00

HACIENDA PÚBLICA/PATRIMONIO

CUENTAS	EJERCICIO FISCAL 2019	EJERCICIO FISCAL 2018
HACIENDA PÚBLICA/PATRIMONIO GENERADO		
Resultados de Ejercicio (ahorro/Desahorro)	0	0
Resultado de ejercicios Anteriores	5,644,082.00	7,541,525.00
Total de Hacienda Pública/Patrimonio Generado	5,644,082.00	7,541,525.00
Resultado del Ejercicio (ahorro/Desahorro)	234,913.00	-1,897,443.00

La cuenta de Hacienda Pública/Patrimonio, refleja un saldo al 31 de diciembre del ejercicio fiscal del 2019, la cantidad de \$ 5, 644,082.00 (Cinco Millones Seiscientos Cuarenta y Cuatro Mil Ochenta y dos Pesos 00/100) que representa la acumulación de resultados de ejercicios anteriores.

Resultado del Ejercicio (ahorro/Desarrollo) en el presente periodo se refleja un ahorro por la cantidad de \$ 234,913.00 (Doscientos Treinta y Cuatro Mil Novecientos Trece Pesos 00/100 M.N.) Debido a la adquisición de bienes muebles durante el ejercicio 2019.

NOTAS AL ESTADO DE ACTIVIDADES

Muestra el resultado de las operaciones de la entidad correspondiente al periodo del 1° de enero al 31 de diciembre de 2019, integrado de la siguiente forma:

CUENTAS	EJERCICIO FISCAL 2019	EJERCICIO FISCAL 2018
INGRESOS Y OTROS BENEFICIOS		
PARTICIPACIONES, APORTACIONES, CONVENIOS, INCENTIVOS DERIVADOS DE LA COLABORACION FISCAL, FONDOS DISTINTOS DE APORTACIONES, TRANSFERENCIAS, ASIGNACIONES, SUBSIDIOS Y	28,212,089.00	28,207,176.00



SUBVENCIONES, Y PENSIONES Y JUBILACIONES		
TOTAL DE INGRESOS Y OTROS BENEFICIOS	28,212,089.00	28,207,176.00
GASTOS Y OTRAS PERDIDAS	27,516,279.00	28,015,331.00
TRASNFERENCIAS INTERNAS Y ASIGNACIONES AL SECTOR PUBLICO	27,516,279.00	28,015,331.00
AYUDAS SOCIALES		
OTROS GASTOS Y PERDIDAS EXTRAORDINARIAS	460,897.00	2,089,288.00
TOTAL DE GASTOS Y OTRAS PERDIDAS	27,977,176.00	30,104,619.00
DESAHORRO NETO DEL EJERCICIO	234,913.00	-1,897,443.00

Ingresos y Otros Beneficios

Los ingresos corresponden a las asignaciones correspondiente al periodo del 1° de Enero al 31 de diciembre de 2019, el cual asciende a un importe de \$28, 212,089.00 (Veintiocho Millones Ochenta y Nueve Mil Pesos 00/100 M.N.) recursos que fueron comprometidos y devengados durante el presente periodo.

Gastos y Otras Pérdidas

El rubro de Gastos y Otras Pérdidas, corresponden a lo devengado por la Entidad durante el periodo del 1° de Enero al 31 de diciembre de 2019 por la cantidad de \$27, 516,279.00 (Veintisiete Millones Quinientos Dieciséis Mil Doscientos Setenta y Nueve Pesos 00/100 M.N.) Integrado de la siguiente manera:

Transferencias, Asignaciones, Subsidios y Otras Ayudas.

- a) Transferencias Internas y Asignaciones al Sector Público, refleja un saldo de \$27, 516,279.00 (Veintisiete Millones Quinientos Dieciséis Mil Doscientos Setenta y Nueve Pesos 00/100 M.N.) correspondiente a recursos que fueron comprometidos y devengados en los rubros de: Servicios personales, Materiales y Suministros, Servicios Generales durante el periodo: 1° de Enero al 31 de diciembre de 2019.



- b) Otros gastos y otras pérdidas extraordinarias, donde se refleja el monto de \$460,897.00 (Cuatrocientos Sesenta Mil Ochocientos Noventa y Siete pesos 00/100) reflejando el monto de las depreciaciones aplicadas durante 1° de Enero al 31 de diciembre de 2019.

Ahorro Neto del Ejercicio

En el Estado de Actividades en el período comprendido del 01 de Enero al 31 de diciembre del 2019 se refleja ahorro Neto del Ejercicio por un monto de \$234,913.00 (Doscientos Treinta y Cuatro mil Novecientos Trece Pesos 00/100). Dicho saldo está integrado por la cantidad de \$695,810.00 (Seiscientos Noventa y Cinco Mil Ochocientos Diez 00/100) originado por la adquisición de bienes muebles del 1° de Enero al 31 de diciembre de 2019, Menos \$460,897.00 (Cuatrocientos Sesenta Mil Ochocientos Noventa y Siete pesos 00/100) pertenecientes a las depreciaciones aplicada en el ejercicio 2019.

II).- NOTAS AL ESTADO DE VARIACION EN LA HACIENDA PÚBLICA

Variaciones de la hacienda Pública/Patrimonio Neto del ejercicio Hacienda Pública/ Patrimonio generado.

Resultados de Ejercicios Anteriores

El apartado de Hacienda Pública/Patrimonio Generado, en el periodo del 1° de Enero al 31 de diciembre de 2019, asciende a la cantidad de \$ 5, 644,082.00 (Cinco Millones Seiscientos Cuarenta y Cuatro Mil Ochenta y Dos Pesos 00/100) integrándose de la siguiente manera:

RUBRO	VARIACIONES
Hacienda Pública/Patrimonio Neto Final del Ejercicio 2018	6,745,893.00
Resultados de Ejercicios Anteriores	
Saldo Neto en la Hacienda Pública/Patrimonio 2019	5,644,082.00



II) NOTAS AL ESTADO DE FLUJOS DE EFECTIVO

Efectivo y equivalentes

1. Análisis de saldo en la cuenta de Efectivo y Equivalentes:

CONCEPTO	EJERCICIO FISCAL 2019	EJERCICIO FISCAL 2018
Efectivos en Bancos – Tesorería	\$ 2,221,828.00	\$ 2,351,098.00
Efectivos en Bancos - Dependencias		
Inversiones temporales (hasta 3 meses)		
Fondos con afectación específica		
Depósitos de fondos de terceros y otros		
Total de Efectivos y Equivalentes	\$ 2,221,828.00	\$ 2,351,098.00

2. Conciliación de los Flujos de Efectivo Netos de las Actividades de Operación y la cuenta de Ahorro/Desahorro antes de Rubros Extraordinarios.

CONCEPTO	EJERCICIO FISCAL 2019	EJERCICIO FISCAL 2018
Ahorro antes de rubros Extraordinarios		
Movimientos de partida (o rubros) que no afectan al efectivo		
Depreciación		
Amortización		
Incrementos en las provisiones		
Incremento en inversiones producido por revaluación		
Ganancia/pérdida en venta de propiedad, planta y equipo		
Incremento en cuentas por cobrar		
Partidas extraordinarias		



INSTITUTO DE ACCESO A LA INFORMACIÓN PÚBLICA Y PROTECCIÓN DE DATOS PERSONALES
Conciliación entre los Ingresos Presupuestarios y Contables
Correspondiente del 1° de Enero al 31 de Diciembre de 2019

(Cifras en Pesos)

1. Total de ingresos (presupuestarios)	\$28,212,089.00
--	-----------------

2. Más Ingresos Contables no Presupuestarios	\$0.00
2.1 Ingresos Financieros	
2.2 Incremento por Variación de Inventarios	
2.3 Disminución del Exceso de Estimaciones por Pérdida o Deterioro u Obsolescencia.	
2.4 Disminución del Exceso de Provisiones	
2.5 Otros Ingresos y Beneficios Varios	
2.6 Otros Ingresos Contables No Presupuestarios	

3. Menos ingresos presupuestarios no contables	\$0.00
3.1 Aprovechamientos Patrimoniales	
3.2 Ingresos Derivados de Financiamientos	
3.3 Otros Ingresos Presupuestarios No Contables	

4. Ingresos Contables	\$28,212,089.00
-----------------------	-----------------



**INSTITUTO DE ACCESO A LA INFORMACIÓN PÚBLICA Y PROTECCIÓN DE DATOS
PERSONALES**
Conciliación entre los Egresos Presupuestarios y los Gastos Contables
Correspondiente de 1° de Enero al 31 de Diciembre
(Cifra en Pesos)

1. Total de egresos (presupuestarios)		\$27,516,279.00
2. Menos egresos presupuestarios contables		\$0.00
2.1 Materias Primas y Materiales de Producción y Comercialización		
2.2 Materiales y suministros		
2.3 Mobiliario y equipo de administración		
2.4 Mobiliario y equipo educacional y recreativo		
2.5 Equipo e instrumental médico y de laboratorio		
2.6 Vehículos y equipos de transporte		
2.7 Equipo de defensa y seguridad		
2.8 Maquinaria, otros equipos y herramientas		
2.9 Activos Biológicos		
2.10 Bienes inmuebles		
2.11 Activos intangibles		
2.12 Obra pública en bienes de Dominio Público		
2.13 Obra Pública en Bienes Propios		
2.14 Acciones y participaciones del capital		
2.15 Compra de títulos y valores		
2.16 Concesión de Préstamos		
2.17 Inversiones en fideicomisos, mandatos y otros análogos		
2.18 Provisiones para contingencias y otras erogaciones especiales		
2.19 Amortización de la deuda pública		
2.20 Adeudos de ejercicios fiscales anteriores (ADEFAS)		
2.21 Otros egresos Presupuestales no Contables		
3. Más Gastos Contables No Presupuestales		\$ 460,897.00
3.1 Estimaciones, depreciación, deterioros, obsolescencia, y amortización	\$ 460,897.00	
3.2 Provisiones		
3.3 Disminución de inventarios		
3.4 Aumento por insuficiencia de estimaciones por pérdida o deterioro y obsolescencia		
3.5 Aumento por insuficiencia de provisiones		
3.6 Otros Gastos		
3.7 Otros Gastos Contables No Presupuestales		
4. Total Gastos Contables		\$27,977,176.00



NOTAS DE MEMORIA (CUENTAS DE ORDEN)

Las cuentas de orden se utilizan para registrar movimientos de valores que no afecten o modifiquen el balance del ente contable, sin embargo, su incorporación en libros es necesaria con fines de recordatorio contable, de control y en general sobre los aspectos administrativos, o bien, para consignar sus derechos o responsabilidades contingentes que puedan, o no, presentarse en el futuro, al 31 de Diciembre de 2019 no se generaron cuentas de orden.

NOTAS DE GESTIÓN ADMINISTRATIVA

1. Introducción:

Los Estados Financieros de los entes públicos, proveen de información financiera a los principales usuarios de la misma, al Congreso y a los ciudadanos.

El objetivo del presente documento es la revelación del contexto y de los aspectos económicos-financieros más relevantes que influyeron en las decisiones del período: 1° de Enero al 31 de Diciembre de 2019 y que se consideraron en la elaboración de los Estados Financieros para la mayor comprensión de los mismos y sus particulares.

De esta manera, se informa y explica la respuesta del gobierno a las condiciones relacionadas con la información financiera de cada periodo de gestión: además, de exponer aquellas políticas que podrían afectar la toma de decisiones en períodos posteriores.

2. Panorama Económico y Financiero:

Al Instituto de Acceso a la Información Pública y Protección de Datos Personales del Estado de Oaxaca, se le aprueba un presupuesto de egresos para el ejercicio fiscal 2019 de \$28,212,990.00 (Veintiocho Millones Doscientos Doce Mil Novecientos Noventa Pesos 00/100 M.N.) con fundamento en la Ley Orgánica del Poder Ejecutivo del Estado de Oaxaca y el Decreto del Presupuesto de Egresos del Estado de Oaxaca, mismo que se encuentra distribuido conforme a la estructura programática presentada en el Programa Operativo Anual (POA).



Al 31 de diciembre del 2019 se tiene un pasivo con proveedores que asciende a la cantidad de \$3,169,365.00 (Tres Millones Ciento Sesenta y Nueve Mil Trescientos Sesenta y Cinco Pesos 00/100 M.N.) lo anterior originado por la falta de ministración de Cuentas por Liquidar Certificadas de los ejercicios 2015 y 2016 por la cual se ha gestionado la ministración de recursos financieros desde el año 2015 a la Secretaría de Finanzas y a la Tesorería de la misma para dar solución a los pagos de proveedores.

Mediante los oficios SF/SECyT/005/2018 y SF/SECyT/TES/3453/2017 nos informan que las CLC's de ejercicios anteriores pendientes de pago se ministraran de acuerdo a la disponibilidad financiera con que cuente la Secretaria de Finanzas, con fundamento en el art. 70 último párrafo del Reglamento de la LEPRH. Es importante mencionar que esto trae como consecuencia que en la contabilidad del Instituto no se puedan cancelar los saldos contables generados por la situación antes expuesta.

3. Autorización e Historia.

a) Fecha de creación del ente.

El Instituto de Acceso a la Información Pública y Protección de Datos Personales, es un Órgano autónomo del gobierno del Estado de Oaxaca, encargado de tutelar los derechos fundamentales de acceso a la Información pública.

La LX legislatura Constitucional del Estado de Oaxaca aprueba la Ley de Transparencia Y Acceso a la Información Pública para el Estado de Oaxaca misma que fue publicada en el Periódico Oficial del Estado el día 15 de marzo del 2008 y entro en vigor el día 21 de Julio del mismo año, de manera simultánea el Congreso del Estado nombro a los primeros tres consejeros que integraron el pleno del Instituto de Acceso a la Información Pública del Estado de Oaxaca el 30 de abril de 2008.

Posteriormente durante el año 2012 la LXI Legislatura del Estado realizo una reforma Constitucional a la Carta Magna del Estado y con ello se motiva y genera la necesidad de reformar la ley de Transparencia, lo que dio lugar a la creación de La Comisión de Transparencia y Acceso a la Información Pública y Protección de Datos Personales del Estado de Oaxaca (COTAIPO), integrada por tres consejeros que iniciaron sus funciones en el mes de diciembre del año 2012 y concluyendo sus funciones en Septiembre del 2015 con la entrada en vigor del decreto



Instituto de Acceso
a la Información Pública
y Protección de Datos Personales
del Estado de Oaxaca



número 1263 de fecha 30 de junio que fue aprobada por la LXII Legislatura y que da origen al Instituto de Acceso, a la Información Pública y Protección de Datos Personales (IAIP), con la instalación de su Consejo General el día 15 de Septiembre del año 2015, mismo que se integra de tres comisionados.

b) Principales cambios en su estructura.

Se publica en el periódico oficial el 18 de febrero de 2017 la estructura orgánica del Instituto de Acceso a la Información Pública y Protección de Datos Personales, cuya principal modificación es la integración de otra Dirección denominada “Dirección de Gobierno Abierto”, por lo anterior se modifica el reglamento interno, donde se considera la dirección mencionada, dicho reglamento fue aprobado mediante sesión extraordinaria celebrada con fecha cinco de abril de 2017 y Publicado en el periódico oficial del Estado de Oaxaca el 20 de mayo de 2017.

4. Organización y Objeto Social

a) Objeto Social:

El Instituto de Acceso a la Información Pública y Protección de Datos Personales, es un Órgano Autónomo del Estado, especializado, imparcial, colegiado, con personalidad jurídica y patrimonio propio, con plena autonomía técnica, de gestión, capacidad para decidir sobre el ejercicio de su presupuesto y determinar su organización interna, responsable de garantizar el cumplimiento del derecho a la información y protección de datos personales en posesión de los sujetos obligados en los términos que establezca la ley. (Reforma según Decreto No. 1263 PPOE Extra de 30-06-2015)

De acuerdo al artículo de su decreto de creación.

b) Principal Actividad:

El Instituto contará con las siguientes atribuciones:

- I. Conocer de los asuntos relacionados con el acceso a la información pública y la protección de datos personales de cualquier autoridad, entidad, órgano u organismo que forme parte de alguno de los Poderes Ejecutivo, Legislativo y Judicial, Órganos Autónomos del Estado, partidos políticos, fideicomisos y fondos públicos, así como, de cualquier persona física, moral o sindicatos que reciban y



ejerzan recursos públicos o realicen actos de autoridad en el ámbito estatal; (Reforma según Decreto No. 1263 PPOE Extra de 30-06-2015)

- II. Emitir criterios generales y lineamientos para la salvaguarda de los derechos consagrados en el artículo 3 de esta Constitución, de conformidad con la ley en la materia; (Reforma según Decreto No. 1263 PPOE Extra de 30-06-2015)
- III. Conocer, instruir y resolver en única instancia, las impugnaciones y acciones que se presenten contra las autoridades que nieguen o restrinjan el acceso a la información pública; (Reforma según Decreto No. 1263 PPOE Extra de 30-06-2015)
- IV. El Instituto remitirá para conocimiento a petición fundada al organismo garante federal los recursos de revisión que por su interés y trascendencia así lo ameriten. La ley establecerá aquella información que se considere reservada o confidencial. (Reforma según Decreto No. 1263 PPOE Extra de 30-06-2015)
- V. Las resoluciones del Instituto son vinculatorias, definitivas e inatacables para los sujetos obligados. El Consejero Jurídico del Gobierno del Estado podrá interponer recurso de revisión ante el Poder Judicial del Estado en los términos que establezca la ley, sólo en el caso que dichas resoluciones puedan poner en peligro la seguridad estatal y nacional conforme a la ley. (Reforma según Decreto No. 1263 PPOE Extra de 30-06-2015)
- VI. Promover entre los servidores públicos y la población en general la cultura de la transparencia y el acceso a la información, y (Reforma según Decreto No. 1263 PPOE Extra de 30-06-2015)
- VII. Ser integrante del Comité Coordinador del Sistema Estatal de Combate a la Corrupción. (Adición según Decreto No. 695 PPOE Extra de 21-09-2017)
- VIII. Las demás que señale; la Constitución Política de los Estados Unidos Mexicanos, la Ley General de Transparencia y acceso a la Información pública, esta Constitución Política y las leyes aplicables en la materia. (Se recorre según Decreto No. 695 PPOE Extra de 21-09-2017))

c) Ejercicio Fiscal 2019

d) Régimen Jurídico:

Persona moral con fines no lucrativos



Instituto de Acceso
a la Información Pública
y Protección de Datos Personales
del Estado de Oaxaca



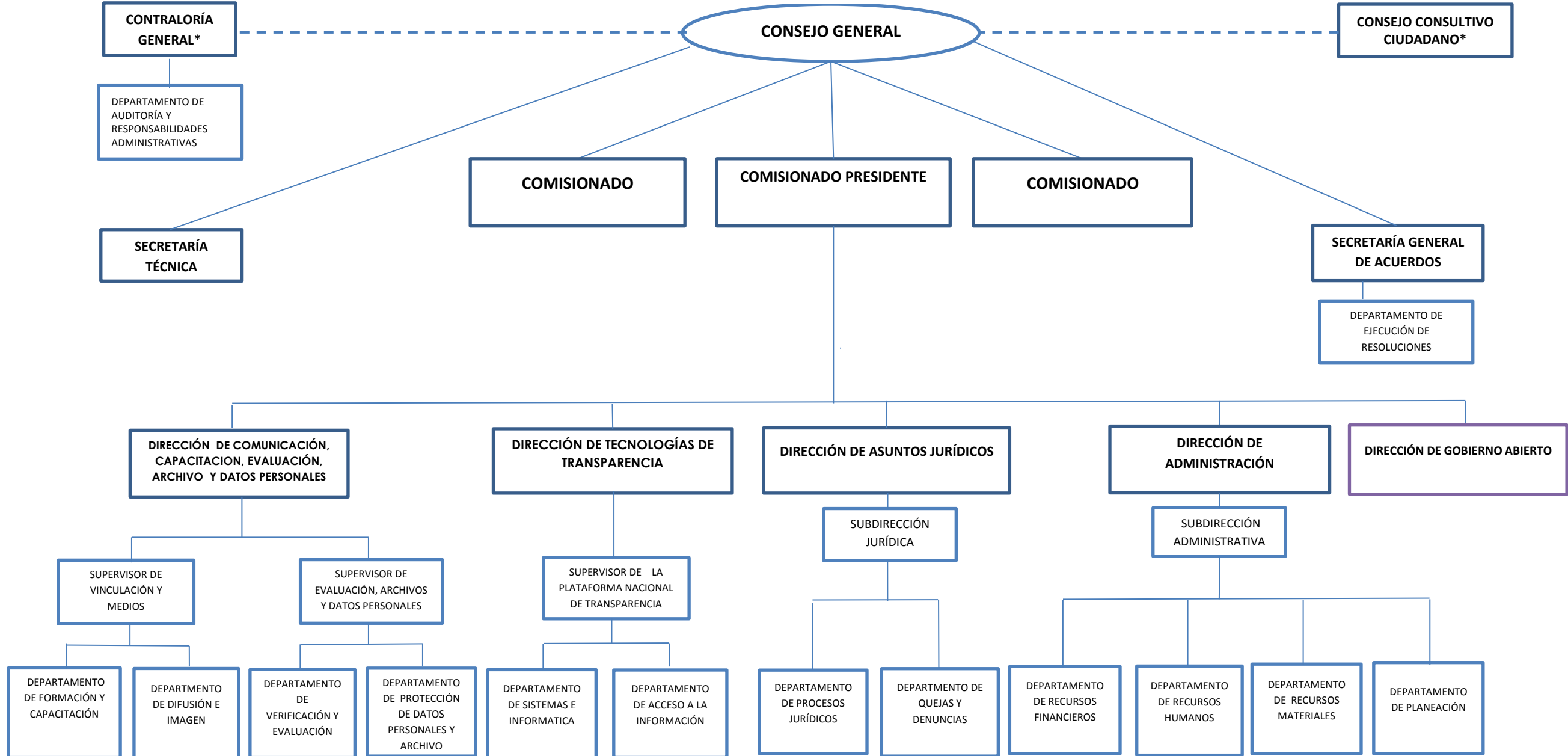
- e) Consideraciones fiscales del ente: revelar el tipo de contribuciones que esté obligado a pagar o retener.

IMPUESTO SOBRE LA RENTA

- Declaración Informativa anual de retenciones del ISR por sueldos y salarios e ingresos asimilados a salarios.
- Entero de retenciones mensuales por ISR por sueldos y salarios.
- Entero de retención de ISR por servicios profesionales (mensual).
- Declaración informativa anual de pagos y retenciones de servicios profesionales. Personas Morales.
Informativa anual del subsidio para el empleo.

- f) Estructura organizacional básica:

ORGANIGRAMA DEL INSTITUTO DE ACCESO A LA INFORMACIÓN PÚBLICA Y PROTECCIÓN DE DATOS PERSONALES DEL ESTADO DE OAXACA



*Con fundamento en el artículo 81 de la Ley de Transparencia y Acceso a la Información pública para el Estado de Oaxaca



5. Bases de preparación de los Estados Financieros.

- a) Si se ha observado la normatividad emitida por el CONAC y demás disposiciones legales aplicables.
- b) La normatividad aplicada para el reconocimiento, valuación y revelación de los diferentes rubros de la información financiera, así como las bases de medición utilizadas para la elaboración de los estados financieros; por ejemplo: costo histórico, valoración de realización, valor razonables, valor de recuperación o cualquier otro método empleado y los criterios de aplicación de los mismos.

Se aplicó durante el periodo de enero al 31 de diciembre de 2019 la normatividad vigente para el reconocimiento, valuación y revelación de los diferentes rubros de la información Financiera, así como las bases de medición: valor de realización, respetando en el total de las operaciones su costo histórico.

c) Postulados básicos.

Los emitidos por el CONAC:

- 1. Sustancia Económica
- 2. Entes Públicos
- 3. Existencia Permanente
- 4. Revelación Suficiente
- 5. Importancia Relativa
- 6. Registro e Integración Presupuestaria
- 7. Consolidación de Información financiera
- 8. Devengo Contable
- 9. Valuación
- 10. Dualidad Económica
- 11. Consistencia

d) Norma supletoria.

Las permitidas por la Normatividad del CONAC.

- e) Para las entidades que por primera vez estén implementando el base devengado de acuerdo a la Ley de Contabilidad, deberán:
Revelar las nuevas políticas de reconocimiento:



De acuerdo a lo establecido por el CONAC.

INGRESOS

Devengado.- Cuando exista jurídicamente el derecho al cobro.

Recaudado.- Cuando existe el cobro en efectivo o cualquier otro medio de pago

EGRESOS

Comprometido.- Cuando se existe la aprobación por una autoridad competente de un acto administrativo, u otro instrumento jurídico que formaliza una relación jurídica con terceros para la adquisición de bienes y servicios.

Devengado.- Cuando se reconoce de una obligación de pago a favor de terceros por la recepción de conformidad de bienes, servicios contratados.

Ejercido.- Cuando se emite una cuenta por liquidar Certifica aprobada por la autoridad competente

Pagado.- Cuando se realiza la cancelación total o parcial de las obligaciones de pago.

6. Políticas de Contabilidad Significativas:

- a) Actualización: El registro de la contabilidad se realizó en base a los lineamientos establecidos por el CONAC.
- b) Informar sobre la realización de operaciones en el extranjero y de sus efectos en la información financiera gubernamental:
Durante el tercer trimestre del ejercicio fiscal 2019, no se realizaron operaciones en Moneda Extranjera.
- c) Método de evaluación de la inversión en acciones en el Sector Paraestatal.
NO APLICA
- d) Sistema y método de valuación de inventarios.
El CONAC ha emitido las normas para la valoración de los Activos y el patrimonio de los entes públicos, esta norma permite definir y estandarizar



los conceptos básicos de valuación, contenidos en las normas particulares aplicables a los distintos elementos integrantes de los estados Financieros.

e) Beneficios a empleados:

No se tienen reservas para beneficios futuros de los empleados, más que las contempladas anualmente en el presupuesto de egresos del ejercicio presente.

f) Provisiones:

NO se cuenta con Provisiones

g) Reservas:

NO se cuenta con Reservas.

h) Cambios en políticas contables y corrección de errores junto con la revelación de los efectos que se tendrá en la información financiera del ente público, ya sea retrospectivos o prospectivos.

i) Reclasificaciones: Durante el periodo del primer semestre del ejercicio fiscal 2019, se realizó una reclasificación en el rubro del Activo en la cuenta de Bienes Muebles.

j) Depuración y Cancelación de saldos:

Las depuraciones y cancelaciones de saldos se realizaron cada mes en diferentes cuentas contables durante el periodo comprendido: del 01 de enero al 31 de diciembre del ejercicio fiscal 2019, con la finalidad de presentar cifras actualizadas en los Estados Financieros.

7. Posición en Moneda Extranjera y Protección por riesgo Cambiario:

a) Activos en moneda extranjera:

No aplica

b) Pasivos en moneda extranjera:

No se tienen Pasivos en moneda extranjera Posición en moneda extranjera.



Tipo de cambio: No aplica

Equivalente en moneda nacional: No aplica

8. Reporte Analítico del Activo:

- a) Vida útil o porcentajes de depreciación, deterioro o amortización utilizados en los diferentes tipos de activos:

Durante el periodo del 01 de enero al 31 de diciembre de 2019 la entidad si refleja saldos en el rubro de Depreciación Deterioro y Amortización Acumulada de Bienes e Intangibles de acuerdo a los parámetros que marca el CONAC.

- b) Cambios en el porcentaje de depreciación o valor residual de los activos: No aplica
- c) Importe de los gastos conceptualizados en el ejercicio, tanto financieros como de investigación y desarrollo: No aplica
- d) Riesgos por tipo de cambio o tipo de interés de las inversiones financieras: No aplica.

Valor activado en el ejercicio de los bienes construidos por la entidad: No aplica.

Los bienes de la entidad se reconocen dentro de su Activo No Circulante de su costo histórico, de conformidad con el artículo 29 de la Ley General de Contabilidad Gubernamental.

- e) Otras circunstancias de carácter significativo que afecten el activo, tales como bienes en garantía, señalados en embargos, litigios, títulos de inversiones, entregados en garantías, baja significativa del valor de inversiones financieras, etc.: No aplica
- f) Desmantelamiento de Activos, procedimientos, implicaciones, efectos contables: No aplica



g) Administración de activos; planeación con el objetivo de que el ente los utilice de manera más efectiva:

h)

Se utilizan los activos con la operación y mantenimiento óptimo.

Adicionalmente, se deben incluir las explicaciones de las principales variaciones en el activo, en cuadros comparativos como sigue:

a) Inversiones en valores:

No aplica

b) Patrimonio de Organismos descentralizados

No aplica

c) Inversiones en empresas de participación mayoritaria:

No se tiene inversión en este tipo de empresas.

d) Inversiones en empresas de participación minoritaria:

No aplica.

9. Fideicomisos, Mandatos y Análogos

a) Por ramo administrativo que los reporta:

No aplica.

b) Enlistar los de mayor monto de disponibilidad, relacionando aquellos que conforman el 80% de las disponibilidades:

No aplica

10. Reporte de la Recaudación



- a) Análisis del comportamiento de la recaudación correspondiente al ente público o cualquier tipo de ingreso, de forma separada los ingresos locales de los federales:

No aplica

- b) Proyección de la recaudación e ingresos en el mediano plazo:

No aplica

11. Información sobre la Deuda y el Reporte Analítico de la Deuda:

- a) Utilizar al menos los siguientes indicadores: Deuda respecto al PIB y deuda respecto a la recaudación tomando, como mínimo, un periodo igual o menor a 5 años.

No aplica

- b) Información de manera agrupada por tipo de valor gubernamental o instrumento financiero en la que se considere interés, comisiones, tasa, perfil de vencimiento y otros gastos de la deuda.

No aplica

12. Calificaciones otorgadas:

No se cuenta con calificaciones otorgadas o certificaciones.

13. Proceso de Mejora:

Garantizar la confiabilidad, integridad y oportunidad de la información
Capacitación del personal en Materia de Contabilidad Gubernamental.

- a) Principales Políticas de control interno:

Cumplir con las disposiciones legales normativas de la entidad para otorgar servicios públicos de calidad.



Instituto de Acceso
a la Información Pública
y Protección de Datos Personales
del Estado de Oaxaca



b) Medidas de desempeño financiero, metas y alcance:

Promover la Eficiencia, eficacia y economía de las operaciones bajo principios éticos y de transparencia.

Racionar el uso de los recursos, para alcanzar el cumplimiento de las funciones para el ejercicio completo.

14. Información por Segmentos:

Toda la información del Ente, está procesada y se encuentra disponible por Unidad Responsable de realizar las funciones propias.

15. Eventos Posteriores al Cierre:

El ente público no tiene hechos ocurridos en el periodo posterior al que informa, que proporcionen mayor evidencia sobre eventos que le afectan económicamente y que no se conocían a la fecha de cierre.


16. Partes Relacionadas:


No existen partes relacionadas que pudieran ejercer influencia significativa sobre la toma de decisiones financieras y operativas.


17. Responsabilidad sobre la presentación razonable de los Estados Financieros.

Estos estados Financieros fueron autorizados para su emisión el día 24 del mes de febrero de 2020, por el C. Lauro Alonzo Martínez Robles en su carácter de Director de Administración.

Bajo protesta de decir verdad declaro que los Estados Financieros y sus Notas, son razonablemente correctas y son responsabilidad del emisor.


LIC. LAURO ALONZO MARTÍNEZ ROBLES
DIRECTOR DE ADMINISTRACIÓN DEL IAIP


LIC. TONATIUH VALDEZ PÉREZ
JEFE DE DEPARTAMENTO DE
RECURSOS FINANCIEROS DEL IAIP.


Instituto de Acceso
a la Información Pública
y Protección de Datos Personales
del Estado de Oaxaca
Dirección de Administración

ESTADO ANALITICO DE INGRESOS PRESUPUESTARIO

Rubro de Ingresos	Estimado	Ampliaciones y Reducciones	Modificado	Devengado	Recaudado	Diferencia
	(1)	(2)	(3=1+2)	(4)	(5)	(6=3-4)
Impuestos						
Cuotas y Aportaciones de Seguridad Social						
Contribuciones de Mejoras						
Derechos						
Productos						
Aprovechamientos						
Ingresos por Ventas de Bienes, Prestación de Servicios y Otros Ingresos						
Participaciones, Aportaciones Convenios, Incentivos derivados de la Colaboración Fiscal y Fondos distintos de Aportaciones						
Transferencias, Asignaciones, Subsidios y Subvenciones, y Pensiones y Jubilaciones.	20,212,990	-901	28,212,089	28,212,089	28,091,891	0
Ingresos derivados de Financiamientos						
TOTAL	20,212,990	-901	28,212,089	28,212,089	28,091,891	0
				Ingresos excedentes		

Estado Analítico de Ingresos Por Fuente de Financiamiento	Estimado	Ampliaciones y Reducciones	Modificado	Devengado	Recaudado	Diferencia
	(1)	(2)	(3=1+2)	(4)	(5)	(6=3-4)
Ingresos del Poder Ejecutivo Federal o Estatal y de los Municipios	20,212,990	-901	28,212,089	28,212,089	28,091,891	0
Impuestos						
Cuotas y Aportaciones de Seguridad Social						
Contribuciones de Mejoras						
Derechos						
Productos						
Aprovechamientos						
Participaciones, Aportaciones Convenios, Incentivos derivados de la Colaboración Fiscal y Fondos distintos de Aportaciones						
Transferencias, Asignaciones, Subsidios y Subvenciones, y Pensiones y Jubilaciones.	20,212,990	-901	28,212,089	28,212,089	28,091,891	0
Ingresos de los Entes Públicos de los Poderes Legislativo y Judicial, de los Órganos Autónomos y del Sector Paraestatal o Paramunicipal, así como de las Empresas Productivas del Estado						
TOTAL	20,212,990	-901	28,212,089	28,212,089	28,091,891	0
				Ingresos excedentes		0

CUENTA PÚBLICA 2019

ESTADO ANALITICO DEL EJERCICIO DEL PRESUPUESTO DE EGRESOS

CLASIFICACION POR OBJETO DEL GASTO (CAPITULO-CONCEPTO)

DEL 1º DE ENERO AL 31 DE DICIEMBRE



Cve	Concepto	Aprobado 1	Ampliaciones / Reducciones 2= (3-1)	Modificado 3 = (1+2)	Devengado 4	Pagado 5	Subejercicio 6 = (3-4)
405	INSTITUTO DE ACCESO A LA INFORMACIÓN PÚBLICA Y PROTECCIÓN DE DATOS PERSONALES						
4	TRANSFERENCIAS, ASIGNACIONES, SUBSIDIOS Y OTRAS AYUDAS	28,212,990.00	-696,710.93	27,516,279.07	27,516,279.07	27,396,080.59	0.00
1	TRANSFERENCIAS INTERNAS Y ASIGNACIONES AL SECTOR PÚBLICO	28,212,990.00	-696,710.93	27,516,279.07	27,516,279.07	27,396,080.59	0.00
5	BIENES MUEBLES, INMUEBLES E INTANGIBLES	0.00	695,809.95	695,809.95	695,809.95	695,809.95	0.00
1	MOBILIARIO Y EQUIPO DE ADMINISTRACIÓN	0.00	428,709.95	428,709.95	428,709.95	428,709.95	0.00
4	VEHICULOS Y EQUIPO DE TRANSPORTE	0.00	267,100.00	267,100.00	267,100.00	267,100.00	0.00
	TOTAL DEPENDENCIA / ENTIDAD	28,212,990.00	-900.98	28,212,089.02	28,212,089.02	28,091,890.54	0.00

CUENTA PÚBLICA 2019

ESTADO ANALITICO DEL EJERCICIO DEL PRESUPUESTO DE EGRESOS

CLASIFICACION ECONOMICA (POR TIPO DE GASTO)

DEL 1º DE ENERO AL 31 DE DICIEMBRE



Cve	Concepto	Aprobado 1	Ampliaciones / Reducciones 2 = (3-1)	Modificado 3 = (1+2)	Devengado 4	Pagado 5	Subejercicio 6 = (3-4)
405	INSTITUTO DE ACCESO A LA INFORMACIÓN PÚBLICA Y PROTECCIÓN DE DATOS PERSONALES						
1	GASTO CORRIENTE	28,212,990.00	-696,710.93	27,516,279.07	27,516,279.07	27,396,080.59	0.00
2	GASTO DE CAPITAL	0.00	695,809.95	695,809.95	695,809.95	695,809.95	0.00
	TOTAL DEPENDENCIA / ENTIDAD:	28,212,990.00	-900.98	28,212,089.02	28,212,089.02	28,091,890.54	0.00

CUENTA PÚBLICA 2019

ESTADO ANALITICO DEL EJERCICIO DEL PRESUPUESTO DE EGRESOS

CLASIFICACION ADMINISTRATIVA**DEL 1º DE ENERO AL 31 DE DICIEMBRE**

Cve	Concepto	Aprobado 1	Ampliaciones / Reducciones 2= (3-1)	Modificado 3 = (1+2)	Devengado 4	Pagado Transferido 5	Subejercicio 6 = (3-4)
4	ÓRGANOS AUTÓNOMOS	28,212,990.00	-900.98	28,212,089.02	28,212,089.02	28,091,890.54	0.00
05	INSTITUTO DE ACCESO A LA INFORMACIÓN PÚBLICA Y PROTECCIÓN DE DATOS PERSONALES	28,212,990.00	-900.98	28,212,089.02	28,212,089.02	28,091,890.54	0.00
TOTAL DEL GASTO:		28,212,990.00	-900.98	28,212,089.02	28,212,089.02	28,091,890.54	0.00

CUENTA PÚBLICA 2019

ESTADO ANALITICO DEL EJERCICIO DEL PRESUPUESTO DE EGRESOS

CLASIFICACION FUNCIONAL (FINALIDAD Y FUNCION)

DEL 1º DE ENERO AL 31 DE DICIEMBRE



Cve	Concepto	Aprobado 1	Ampliaciones / Reducciones 2= (3-1)	Modificado 3 = (1+2)	Devengado 4	Pagado 5	Subejercicio 6 = (3-4)
405	INSTITUTO DE ACCESO A LA INFORMACIÓN PÚBLICA Y PROTECCIÓN DE DATOS PERSONALES						
1	GOBIERNO	28,212,990.00	-900.98	28,212,089.02	28,212,089.02	28,091,890.54	0.00
8	OTROS SERVICIOS GENERALES	28,212,990.00	-900.98	28,212,089.02	28,212,089.02	28,091,890.54	0.00
	TOTAL DEPENDENCIA / ENTIDAD	28,212,990.00	-900.98	28,212,089.02	28,212,089.02	28,091,890.54	0.00



ENDEUDAMIENTO NETO
DEL 01 DE ENERO AL 31 DE DICIEMBRE DE 2019
(Pesos)

Identificación de Crédito o Instrumento	Contratación/Colocación	Amortización	Endeudamiento Neto
	A	B	C = A - B
Créditos Bancarios			
			0
			0
			0
			0
			0
			0
			0
			0
			0
			0
Total Créditos Bancarios			0
Otros Instrumentos de Deuda			
			0
			0
			0
			0
			0
			0
			0
			0
			0
Total Otros Instrumentos de Deuda	0	0	0
TOTAL	0	0	0

NO APLICA



INTERESES DE LA DEUDA
DEL 01 DE ENERO AL 31 DE DICIEMBRE DE 2019
(Pesos)

Identificación de Crédito o Instrumento	Devengado	Pagado
Créditos Bancarios		
Total de intereses de Créditos Bancarios		0
Otros Instrumentos de Deuda		
Total de intereses de Otros Instrumentos de Deuda	0	0
TOTAL	0	0

NO APLICA



INDICADORES DE POSTURA FISCAL
DEL 01 DE ENERO AL 31 DE DICIEMBRE DE 2019
(Pesos)

Concepto	Estimado	Devengado	Pagado ³
I. Ingresos Presupuestarios (I=1+2)	0	0	0
1. Ingresos del Gobierno de la Entidad Federativa ¹			
2. Ingresos del Sector Paraestatal ¹			
II. Egresos Presupuestarios (II=3+4)	0	0	0
3. Egresos del Gobierno de la Entidad Federativa ²			
4. Egresos del Sector Paraestatal ²			
III. Balance Presupuestario (Superávit o Déficit) (III = I - II)	0	0	0

Concepto	Estimado	Devengado	Pagado ³
III. Balance Presupuestario (Superávit o Déficit)	0	0	0
IV. Intereses, Comisiones y Gastos de la Deuda			
V. Balance Primario (Superávit o Déficit) (V= III - IV)	0	0	0

Concepto	Estimado	Devengado	Pagado ³
A. Financiamiento			
B. Amortización de la deuda			
C. Endeudamiento ó desendeudamiento (C = A - B)	0	0	0

1. Los Ingresos que se presentan son los ingresos presupuestarios totales sin incluir los ingresos por financiamientos. Los Ingresos del Gobierno de la Entidad Federativa corresponden a los del Poder Ejecutivo, Legislativo Judicial y Autónomos

2. Los egresos que se presentan son los egresos presupuestarios totales sin incluir los egresos por amortización. Los egresos del Gobierno de la Entidad Federativa corresponden a los del Poder Ejecutivo, Legislativo, Judicial y Órganos Autónomos

3. Para Ingresos se reportan los ingresos recaudados; para egresos se reportan los egresos pagados

CUENTA PÚBLICA 2019

ESTADO ANALITICO DEL EJERCICIO DEL PRESUPUESTO DE EGRESOS

RESUMEN POR PROGRAMA PRESUPUESTARIO

DEL 1º DE ENERO AL 31 DE DICIEMBRE



Concepto	Aprobado 1	Ampliaciones / Reducciones 2= (3-1)	Modificado 3 = (1+2)	Devengado 4	Pagado 5	Subejercicio 6 = (3-4)
4 ÓRGANOS AUTÓNOMOS	28,212,990.00	-900.98	28,212,089.02	28,212,089.02	28,091,890.54	0.00
05 INSTITUTO DE ACCESO A LA INFORMACIÓN PÚBLICA Y PROTECCIÓN DE DATOS PERSONALES	28,212,990.00	-900.98	28,212,089.02	28,212,089.02	28,091,890.54	0.00
1 PROGRAMAS	28,212,990.00	-900.98	28,212,089.02	28,212,089.02	28,091,890.54	0.00
2 DESEMPEÑO DE LAS FUNCIONES	28,212,990.00	-900.98	28,212,089.02	28,212,089.02	28,091,890.54	0.00
TOTAL GENERAL	28,212,990.00	-900.98	28,212,089.02	28,212,089.02	28,091,890.54	0.00

REPORTE DE AVANCE DE GESTIÓN

UR 405 - INSTITUTO DE ACCESO A LA INFORMACIÓN PÚBLICA Y PROTECCIÓN DE DATOS PERSONALES

CUARTO TRIMESTRE 2019



OBJETIVO INSTITUCIONAL: EMPODERAR A LA SOCIEDAD A TRAVÉS DEL CONOCIMIENTO DE SUS DERECHOS FUNDAMENTALES, Y LA PROMOCIÓN DE LA PARTICIPACIÓN E INCIDENCIA CIUDADANA ORDENADA EN LAS DECISIONES GUBERNAMENTALES.

ALINEACIÓN PED:

EJE: 02-OAXACA MODERNO Y TRANSPARENTE

TEMA: 05-TRANSPARENCIA Y RENDICIÓN DE CUENTAS

OBJETIVO: 01-PROMOVER EN EL EJERCICIO DE LA GESTIÓN PÚBLICA LA PREVENCIÓN, PLANEACIÓN Y TRAZABILIDAD DE OBJETIVOS, A TRAVÉS DEL DISEÑO E IMPLEMENTACIÓN DE ESTRATEGIAS PARA EL ESTABLECIMIENTO Y CONSOLIDACIÓN DEL SISTEMA DE CONTROL INTERNO DENTRO DE LA ADMINISTRACIÓN PÚBLICA ESTATAL, ASÍ COMO LA IMPLEMENTACIÓN DEL SISTEMA ESTATAL ANTICORRUPCIÓN.

ESTRATEGIA: 01-PROPORCIONAR, MEDIANTE LA IMPLEMENTACIÓN DE LOS COMITÉS DE CONTROL INTERNO DE LAS DEPENDENCIAS, ENTIDADES Y ÓRGANOS AUXILIARES DEL PODER EJECUTIVO, LOS MECANISMOS QUE CONTRIBUYAN A MANTENER A LA ADMINISTRACIÓN PÚBLICA ESTATAL DENTRO DE LOS LÍMITES QUE LE HAN SIDO ATRIBUIDOS POR LOS ORDENAMIENTOS JURÍDICOS ADMINISTRATIVOS ESTABLECIDOS EN LOS PLANES Y PROGRAMAS DE GOBIERNO.

LÍNEAS DE ACCIÓN: 03-FORTALECER FIGURAS INSTITUCIONALES QUE COADYUVEN A LA TRANSPARENCIA Y RENDICIÓN DE CUENTAS.

UE: 001-INSTITUTO DE ACCESO A LA INFORMACIÓN PÚBLICA Y PROTECCIÓN DE DATOS PERSONALES

MATRIZ DE INDICADORES PARA RESULTADOS:

FIN: PROMOVER EN EL EJERCICIO DE LA GESTIÓN PÚBLICA LA PREVENCIÓN, PLANEACIÓN Y TRAZABILIDAD DE OBJETIVOS, A TRAVÉS DEL DISEÑO E IMPLEMENTACIÓN DE ESTRATEGIAS PARA EL ESTABLECIMIENTO Y CONSOLIDACIÓN DEL SISTEMA DE CONTROL INTERNO DENTRO DE LA ADMINISTRACIÓN PÚBLICA ESTATAL, ASÍ COMO LA IMPLEMENTACIÓN DEL SISTEMA ESTATAL ANTICORRUPCIÓN.

PROPÓSITO: LA CIUDADANIA RECIBE SERVICIOS PÚBLICOS TRANSPARENTES DE SERVIDORES PÚBLICOS CON ACTUAR ETICO

COMPONENTE: 494-ACCIONES DE GESTION PARA LA TRANSPARENCIA, RENDICION DE CUENTAS Y PROTECCION DE DATOS PERSONALES REALIZADAS

ACTIVIDAD: 2132-GESTIÓN ADMINISTRATIVA Y FINANCIERA

ESTRUCTURA PROGRAMATICA PRESUPUESTAL			
PROGRAMA	SUBPROGRAMA	PROYECTO	OBRA/ACTIVIDAD
165-PREVENCIÓN, SANCIÓN, TRANSPARENCIA, RENDICIÓN DE CUENTAS Y COMBATE A LA CORRUPCIÓN	00--	000--	001-GESTIÓN ADMINISTRATIVA, FINANCIERA Y DE CONTROL INTERNO, PARA LA TRANSPARENCIA, EL ACCESO A LA INFORMACIÓN, LA PROTECCIÓN DE DATOS PERSONALES Y GOBIERNO ABIERTO

PRESUPUESTO ANUAL							
Aprobado	Ampliación	Reducción	Modificado	EJERCIDO T1	EJERCIDO T2	EJERCIDO T3	EJERCIDO T4
5,892,409.28	1,466,470.46	701,899.69	6,656,980.05	1,112,380.86	1,595,787.22	2,606,289.00	2,606,289.00
TOTAL EJERCIDO AL TRIMESTRE VIGENTE							6,656,980.05

PRESUPUESTO TRIMESTRAL DE LA ACTIVIDAD						
Aprobado	Modificado	Comprometido	Devengado	Ejercido	% de Ejercido Vs. Modificado	
1,479,333.09	2,606,289.00	2,606,289.00	2,606,289.00	2,606,289.00	100.00	

DATOS DEL INDICADOR					
Nombre :	PORCENTAJE DE GESTIONES ADMINISTRATIVAS Y FINANCIERAS REALIZADAS			Número de indicador :	2377
Definición :	MIDE EL PORCENTAJE DE GESTIONES ADMINISTRATIVAS Y FINANCIERAS REALIZADAS, RESPECTO AL TOTAL				
Método de Cálculo :	(NÚMERO DE GESTIONES ADMINISTRATIVAS Y FINANCIERAS REALIZADAS/TOTAL DE GESTIONES REALIZADAS)*100				
Tipo	Dimensión	Frecuencia de Medición	Forma de cálculo del indicador	Tipo de Valor	Sentido Esperado
GESTIÓN	EFICIENCIA	TRIMESTRAL	PORCENTAJE	FLUJO	ASCENDENTE

MEDIOS DE VERIFICACIÓN / FUENTE INFORMACIÓN		SUPUESTO	
Cuenta publica del Instituto de Acceso a la Información Pública y Protección de Datos Personales del Estado de Oaxaca		LAS CONCIONES POLITICAS Y SOCIALES DEL ESTADO PERMITEN EL EJERCICIO DEL PRESUPUESTO DEL IAIP	

DATOS DE LA META	
Definición de la variable Meta:	1 - CALCULA EL PROMEDIO DEL GRADO DE CUMPLIMIENTO DE LAS METAS DEL EJECUTOR DE GASTO A NIVEL ACTIVIDAD, DE TODOS LOS PROGRAMAS EN QUE CONTRIBUYE
Unidad de medida:	25 - NÚMERO

LÍNEA BASE DEL INDICADOR				VALOR PROGRAMADO ANUAL			
AÑO	2017	VALOR	100.00	AÑO	2019	VALOR	100.00

AVANCE TRIMESTRAL										
METAS	1er.TRIMESTRE		2o.TRIMESTRE		3er.TRIMESTRE		4o.TRIMESTRE		CUMPLIMIENTO DE METAS	
PROGRAMADA	25.00	25.00	25.00	25.00	25.00	25.00	25.00	25.00	T1+T2+T3+T4	100.00
PROGRAMACIÓN ACTUALIZADA	25.00	25.00	25.00	25.00	25.00	25.00	25.00	25.00	T1+T2+T3+T4	100.00
ALCANZADA	15.00	33.00	25.00	25.00	27.00	27.00	27.00	27.00	T1+T2+T3+T4	100.00
PORCENTAJE ALCANZADO TRIMESTRAL	60.00	132.00	100.00	100.00	108.00	108.00	108.00	108.00	PORCENTAJE ALCANZADO ANUAL	100.00

PORCENTAJE DE CUMPLIMIENTO ALCANZADO EN EL TRIMESTRE: 27.00 %

JEFE ADMINISTRATIVO
LAURO ALONZO MARTINEZ ROBLES
DIRECTOR DE ADMINISTRACION

TITULAR DE LA DEPENDENCIA/ENTIDAD
FRANCISCO JAVIER ALVAREZ FIGUEROA
COMISIONADO PRESIDENTE

REPORTE DE AVANCE DE GESTIÓN

UR 405 - INSTITUTO DE ACCESO A LA INFORMACIÓN PÚBLICA Y PROTECCIÓN DE DATOS PERSONALES

CUARTO TRIMESTRE 2019

ALINEACIÓN PED:

ESTRATEGIA: 01-PROPORCIONAR, MEDIANTE LA IMPLEMENTACIÓN DE LOS COMITÉS DE CONTROL INTERNO DE LAS DEPENDENCIAS, ENTIDADES Y ÓRGANOS AUXILIARES DEL PODER EJECUTIVO, LOS MECANISMOS QUE CONTRIBUYAN A MANTENER A LA ADMINISTRACIÓN PÚBLICA ESTATAL DENTRO DE LOS LÍMITES QUE LE HAN SIDO ATRIBUIDOS POR LOS ORDENAMIENTOS JURÍDICOS ADMINISTRATIVOS ESTABLECIDOS EN LOS PLANES Y PROGRAMAS DE GOBIERNO.

LÍNEAS DE ACCIÓN: 03-FORTALECER FIGURAS INSTITUCIONALES QUE COADYUVEN A LA TRANSPARENCIA Y RENDICIÓN DE CUENTAS.

UE: 001-INSTITUTO DE ACCESO A LA INFORMACIÓN PÚBLICA Y PROTECCIÓN DE DATOS PERSONALES

MATRIZ DE INDICADORES PARA RESULTADOS:

COMPONENTE: 718-ACCESO A LA INFORMACIÓN PÚBLICA, PROTECCIÓN DE DATOS PERSONALES, TRANSPARENCIA Y RENDICIÓN DE CUENTAS FOMENTADA

ACTIVIDAD: 711-EVALUAR EN MATERIA DE TRANSPARENCIA, ACCESO A LA INFORMACIÓN, PROTECCIÓN DE DATOS PERSONALES Y GOBIERNO ABIERTO

ESTRUCTURA PROGRAMÁTICA PRESUPUESTAL			
PROGRAMA	SUBPROGRAMA	PROYECTO	OBRA/ACTIVIDAD
165-PREVENCIÓN, SANCIÓN, TRANSPARENCIA, RENDICIÓN DE CUENTAS Y COMBATE A LA CORRUPCIÓN	01-FOMENTO DEL ACCESO A LA INFORMACIÓN PÚBLICA, PROTECCIÓN DE DATOS PERSONALES, TRANSPARENCIA Y RENDICIÓN DE CUENTAS	000--	001-EVALUACIÓN A SUJETOS OBLIGADOS

PRESUPUESTO ANUAL							
Aprobado	Ampliación	Reducción	Modificado	EJERCIDO T1	EJERCIDO T2	EJERCIDO T3	EJERCIDO T4
826,978.18	102,140.87	155,645.20	773,473.85	172,972.94	160,453.77	258,823.10	258,823.10
TOTAL EJERCIDO AL TRIMESTRE VIGENTE							773,473.85

PRESUPUESTO TRIMESTRAL DE LA ACTIVIDAD						
Aprobado	Modificado	Comprometido	Devengado	Ejercido	% de Ejercido Vs. Modificado	
205,435.83	258,823.10	258,823.10	258,823.10	258,823.10	100.00	

DATOS DEL INDICADOR					
Nombre : PORCENTAJE DE SUJETOS OBLIGADOS EVALUADOS			Número de indicador : 1461		
Definición : PENDIENTE					
Método de Cálculo : PENDIENTE					
Tipo	Dimensión	Frecuencia de Medición	Forma de cálculo del indicador	Tipo de Valor	Sentido Esperado
GESTIÓN	EFICIENCIA	TRIMESTRAL	PORCENTAJE	FLUJO	ASCENDENTE

MEDIOS DE VERIFICACIÓN / FUENTE INFORMACIÓN	SUPUESTO
INFORME TRIMESTRAL DE ACTIVIDADES DE LA DIRECCIÓN DE COMUNICACION, CAPACITACIÓN, EVALUACIÓN, ARCHIVOS Y DATOS PERSONALES, QUE OBRA EN LOS ARCHIVOS DE LA DIRECCION ANTES MENCIONADA	EXISTEN CONDICIONES POLÍTICO SOCIALES ESTABLES EN EL ESTADO

DATOS DE LA META			
Definición de la variable Meta:		1 - SUJETOS OBLIGADOS EVALUADOS	
Unidad de medida:		25 - NÚMERO	

LÍNEA BASE DEL INDICADOR				VALOR PROGRAMADO ANUAL			
AÑO	2017	VALOR	0.00	AÑO	2019	VALOR	100.00

AVANCE TRIMESTRAL							
METAS	1er.TRIMESTRE	2o.TRIMESTRE	3er.TRIMESTRE	4o.TRIMESTRE	CUMPLIMIENTO DE METAS		
PROGRAMADA	25.00	25.00	25.00	25.00	T1+T2+T3+T4	100.00	
PROGRAMACIÓN ACTUALIZADA	25.00	25.00	25.00	25.00	T1+T2+T3+T4	100.00	
ALCANZADA	19.00	21.00	31.00	34.00	T1+T2+T3+T4	105.00	
PORCENTAJE ALCANZADO TRIMESTRAL	76.00	84.00	124.00	136.00	PORCENTAJE ALCANZADO ANUAL	105.00	

PORCENTAJE DE CUMPLIMIENTO ALCANZADO EN EL TRIMESTRE: 34.00 %

JEFE ADMINISTRATIVO
LAURO ALONZO MARTINEZ ROBLES
DIRECTOR DE ADMINISTRACION

TITULAR DE LA DEPENDENCIA/ENTIDAD
FRANCISCO JAVIER ALVAREZ FIGUEROA
COMISIONADO PRESIDENTE

REPORTE DE AVANCE DE GESTIÓN

UR 405 - INSTITUTO DE ACCESO A LA INFORMACIÓN PÚBLICA Y PROTECCIÓN DE DATOS PERSONALES

CUARTO TRIMESTRE 2019

ALINEACIÓN PED:

ESTRATEGIA: 01-PROPORCIONAR, MEDIANTE LA IMPLEMENTACIÓN DE LOS COMITÉS DE CONTROL INTERNO DE LAS DEPENDENCIAS, ENTIDADES Y ORGANOS AUXILIARES DEL PODER EJECUTIVO, LOS MECANISMOS QUE CONTRIBUYAN A MANTENER A LA ADMINISTRACIÓN PÚBLICA ESTATAL DENTRO DE LOS LÍMITES QUE LE HAN SIDO ATRIBUIDOS POR LOS ORDENAMIENTOS JURÍDICOS ADMINISTRATIVOS ESTABLECIDOS EN LOS PLANES Y PROGRAMAS DE GOBIERNO.

LÍNEAS DE ACCIÓN: 03-FORTALECER FIGURAS INSTITUCIONALES QUE COADYUVEN A LA TRANSPARENCIA Y RENDICIÓN DE CUENTAS.

UE: 001-INSTITUTO DE ACCESO A LA INFORMACIÓN PÚBLICA Y PROTECCIÓN DE DATOS PERSONALES

MATRIZ DE INDICADORES PARA RESULTADOS:

COMPONENTE: 718-ACCESO A LA INFORMACIÓN PÚBLICA, PROTECCIÓN DE DATOS PERSONALES, TRANSPARENCIA Y RENDICIÓN DE CUENTAS FOMENTADA

ACTIVIDAD: 709-OTORGAR CAPACITACIÓN A SUJETOS OBLIGADOS

ESTRUCTURA PROGRAMATICA PRESUPUESTAL			
PROGRAMA	SUBPROGRAMA	PROYECTO	OBRA/ACTIVIDAD
165-PREVENCIÓN, SANCIÓN, TRANSPARENCIA, RENDICIÓN DE CUENTAS Y COMBATE A LA CORRUPCIÓN	01-FOMENTO DEL ACCESO A LA INFORMACIÓN PÚBLICA, PROTECCIÓN DE DATOS PERSONALES, TRANSPARENCIA Y RENDICIÓN DE CUENTAS	000--	002-CAPACITACIÓN EN TRANSPARENCIA, ACCESO A LA INFORMACIÓN, PROTECCIÓN DE DATOS PERSONALES ARCHIVOS Y GOBIERNO ABIERTO.

PRESUPUESTO ANUAL							
Aprobado	Ampliación	Reducción	Modificado	EJERCIDO T1	EJERCIDO T2	EJERCIDO T3	EJERCIDO T4
2,839,982.15	246,031.85	355,087.48	2,730,926.52	586,123.23	703,340.91	807,924.16	807,924.16
TOTAL EJERCIDO AL TRIMESTRE VIGENTE							2,730,926.52

PRESUPUESTO TRIMESTRAL DE LA ACTIVIDAD							
Aprobado	Modificado	Comprometido	Devengado	Ejercido	% de Ejercido Vs. Modificado		
756,666.85	807,924.16	807,924.16	807,924.16	807,924.16	100.00		

DATOS DEL INDICADOR							
Nombre : PORCENTAJE DE CAPACITACIONES DE SUJETOS OBLIGADOS OTORGADAS				Número de indicador : 709			
Definición : MIDE EL PORCENTAJE DE CAPACITACIONES DE SUJETOS OBLIGADOS OTORGADAS, RESPECTO A LO PROGRAMADO							
Método de Cálculo : = (NÚMERO DE CAPACITACIONES DE SUJETOS OBLIGADOS OTORGADAS/ TOTAL DE CAPACITACIONES DE SUJETOS OBLIGADOS PROGRAMADAS) * 100							
Tipo	Dimensión	Frecuencia de Medición	Forma de cálculo del indicador	Tipo de Valor	Sentido Esperado		
GESTIÓN	EFICIENCIA	TRIMESTRAL	PORCENTAJE	FLUJO	ASCENDENTE		

MEDIOS DE VERIFICACIÓN / FUENTE INFORMACIÓN				SUPUESTO			
INFORME TRIMESTRAL DE ACTIVIDADES DE LA DIRECCIÓN DE COMUNICACIÓN, CAPACITACIÓN, EVALUACIÓN, ARCHIVOS Y DATOS PERSONALES, QUE OBRA EN LOS ARCHIVOS DE LA DIRECCIÓN ANTES MENCIONADA				LOS SUJETOS OBLIGADOS SE INTERESAN EN CAPACITARSE			

DATOS DE LA META							
Definición de la variable Meta: 1 - CAPACITACIONES DE SUJETOS OBLIGADOS OTORGADAS							
Unidad de medida: 25 - NÚMERO							

LÍNEA BASE DEL INDICADOR				VALOR PROGRAMADO ANUAL			
AÑO	2017	VALOR	0.00	AÑO	2019	VALOR	100.00

AVANCE TRIMESTRAL							
METAS	1er.TRIMESTRE	2o.TRIMESTRE	3er.TRIMESTRE	4o.TRIMESTRE	CUMPLIMIENTO DE METAS		
PROGRAMADA	25.00	25.00	25.00	25.00	T1+T2+T3+T4	100.00	
PROGRAMACIÓN ACTUALIZADA	25.00	25.00	25.00	25.00	T1+T2+T3+T4	100.00	
ALCANZADA	31.00	13.00	32.00	26.00	T1+T2+T3+T4	102.00	
PORCENTAJE ALCANZADO TRIMESTRAL	124.00	52.00	128.00	104.00	PORCENTAJE ALCANZADO ANUAL	102.00	

PORCENTAJE DE CUMPLIMIENTO ALCANZADO EN EL TRIMESTRE: 26.00 %

JEFE ADMINISTRATIVO
LAURO ALONZO MARTINEZ ROBLES
DIRECTOR DE ADMINISTRACION

TITULAR DE LA DEPENDENCIA/ENTIDAD
FRANCISCO JAVIER ALVAREZ FIGUEROA
COMISIONADO PRESIDENTE

REPORTE DE AVANCE DE GESTIÓN

UR 405 - INSTITUTO DE ACCESO A LA INFORMACIÓN PÚBLICA Y PROTECCIÓN DE DATOS PERSONALES

CUARTO TRIMESTRE 2019

ALINEACIÓN PED:

ESTRATEGIA: 01-PROPORCIONAR, MEDIANTE LA IMPLEMENTACIÓN DE LOS COMITÉS DE CONTROL INTERNO DE LAS DEPENDENCIAS, ENTIDADES Y ORGANOS AUXILIARES DEL PODER EJECUTIVO, LOS MECANISMOS QUE CONTRIBUYAN A MANTENER A LA ADMINISTRACIÓN PÚBLICA ESTATAL DENTRO DE LOS LÍMITES QUE LE HAN SIDO ATRIBUIDOS POR LOS ORDENAMIENTOS JURÍDICOS ADMINISTRATIVOS ESTABLECIDOS EN LOS PLANES Y PROGRAMAS DE GOBIERNO.

LÍNEAS DE ACCIÓN: 03-FORTALECER FIGURAS INSTITUCIONALES QUE COADYUVEN A LA TRANSPARENCIA Y RENDICIÓN DE CUENTAS.

UE: 001-INSTITUTO DE ACCESO A LA INFORMACIÓN PÚBLICA Y PROTECCIÓN DE DATOS PERSONALES

MATRIZ DE INDICADORES PARA RESULTADOS:

COMPONENTE: 718-ACCESO A LA INFORMACIÓN PÚBLICA, PROTECCIÓN DE DATOS PERSONALES, TRANSPARENCIA Y RENDICIÓN DE CUENTAS FOMENTADA

ACTIVIDAD: 710-DIFUNDIR EL ACCESO A LA INFORMACIÓN Y LA PROTECCIÓN DE DATOS PERSONALES

ESTRUCTURA PROGRAMATICA PRESUPUESTAL			
PROGRAMA	SUBPROGRAMA	PROYECTO	OBRA/ACTIVIDAD
165-PREVENCIÓN, SANCIÓN, TRANSPARENCIA, RENDICIÓN DE CUENTAS Y COMBATE A LA CORRUPCIÓN	01-FOMENTO DEL ACCESO A LA INFORMACIÓN PÚBLICA, PROTECCIÓN DE DATOS PERSONALES, TRANSPARENCIA Y RENDICIÓN DE CUENTAS	000--	003-DIFUSIÓN Y PROMOCIÓN DE TRANSPARENCIA, ACCESO A LA INFORMACIÓN, PROTECCIÓN DE DATOS PERSONALES ARCHIVOS Y GOBIERNO ABIERTO.

PRESUPUESTO ANUAL							
Aprobado	Ampliación	Reducción	Modificado	EJERCIDO T1	EJERCIDO T2	EJERCIDO T3	EJERCIDO T4
				340,701.27	319,998.67	431,935.48	431,935.48
1,523,774.56	64,119.44	213,265.12	1,374,628.88	TOTAL EJERCIDO AL TRIMESTRE VIGENTE			1,374,628.88

PRESUPUESTO TRIMESTRAL DE LA ACTIVIDAD							
Aprobado	Modificado	Comprometido	Devengado	Ejercido	% de Ejercido Vs. Modificado		
292,295.41	431,935.48	431,935.48	431,935.48	431,935.48	100.00		

DATOS DEL INDICADOR							
Nombre :	PORCENTAJE DE CAMPAÑAS DE DIFUSIÓN REALIZADAS				Número de indicador :	694	
Definición :	MIDE EL PORCENTAJE DE CAMPAÑAS DE DIFUSIÓN REALIZADAS RESPECTO A LAS PLANEADAS						
Método de Cálculo :	(NÚMERO DE ACCIONES DE DIFUSIÓN REALIZADAS/NÚMERO DE ACCIONES DE DIFUSIÓN PLANEADAS)*100						

Tipo	Dimensión	Frecuencia de Medición	Forma de cálculo del indicador	Tipo de Valor	Sentido Esperado
GESTIÓN	EFICIENCIA	TRIMESTRAL	PORCENTAJE	FLUJO	ASCENDENTE
MEDIOS DE VERIFICACIÓN / FUENTE INFORMACIÓN			SUPUESTO		
INFORME TRIMESTRAL DE ACTIVIDADES DE LA DIRECCIÓN DE TECNOLOGÍAS DE TRANSPARENCIA QUE OBRA EN LOS ARCHIVOS DE LA DIRECCION ANTES MENCIONADA.			LA POBLACION SE INTERESA EN LOS DERECHOS DE ACCESO A LA INFORMACION, TRANSPARENCIA Y PROTECCION DE DATOS PERSONALES		

DATOS DE LA META							
Definición de la variable Meta:	1 - NÚMERO DE ACCIONES DE DIFUSIÓN REALIZADAS						
Unidad de medida:	25 - NÚMERO						

LÍNEA BASE DEL INDICADOR				VALOR PROGRAMADO ANUAL			
AÑO	2017	VALOR	0.00	AÑO	2019	VALOR	100.00

AVANCE TRIMESTRAL							
METAS	1er.TRIMESTRE	2o.TRIMESTRE	3er.TRIMESTRE	4o.TRIMESTRE	CUMPLIMIENTO DE METAS		
PROGRAMADA	25.00	25.00	25.00	25.00	T1+T2+T3+T4	100.00	
PROGRAMACIÓN ACTUALIZADA	25.00	25.00	25.00	25.00	T1+T2+T3+T4	100.00	
ALCANZADA	37.00	26.00	30.00	19.00	T1+T2+T3+T4	112.00	
PORCENTAJE ALCANZADO TRIMESTRAL	148.00	104.00	120.00	76.00	PORCENTAJE ALCANZADO ANUAL	112.00	

PORCENTAJE DE CUMPLIMIENTO ALCANZADO EN EL TRIMESTRE: 19.00 %

JEFE ADMINISTRATIVO
LAURO ALONZO MARTINEZ ROBLES
DIRECTOR DE ADMINISTRACION

TITULAR DE LA DEPENDENCIA/ENTIDAD
FRANCISCO JAVIER ALVAREZ FIGUEROA
COMISIONADO PRESIDENTE

REPORTE DE AVANCE DE GESTIÓN

UR 405 - INSTITUTO DE ACCESO A LA INFORMACIÓN PÚBLICA Y PROTECCIÓN DE DATOS PERSONALES

CUARTO TRIMESTRE 2019



ALINEACIÓN PED:

ESTRATEGIA: 01-PROPORCIONAR, MEDIANTE LA IMPLEMENTACIÓN DE LOS COMITÉS DE CONTROL INTERNO DE LAS DEPENDENCIAS, ENTIDADES Y ÓRGANOS AUXILIARES DEL PODER EJECUTIVO, LOS MECANISMOS QUE CONTRIBUYAN A MANTENER A LA ADMINISTRACIÓN PÚBLICA ESTATAL DENTRO DE LOS LÍMITES QUE LE HAN SIDO ATRIBUIDOS POR LOS ORDENAMIENTOS JURÍDICOS ADMINISTRATIVOS ESTABLECIDOS EN LOS PLANES Y PROGRAMAS DE GOBIERNO.

LÍNEAS DE ACCIÓN: 03-FORTALECER FIGURAS INSTITUCIONALES QUE COADYUVEN A LA TRANSPARENCIA Y RENDICIÓN DE CUENTAS.

UE: 001-INSTITUTO DE ACCESO A LA INFORMACIÓN PÚBLICA Y PROTECCIÓN DE DATOS PERSONALES

MATRIZ DE INDICADORES PARA RESULTADOS:

COMPONENTE: 719-MECANISMOS PARA EL ACCESO A LA INFORMACIÓN PÚBLICA, PROTECCIÓN DE DATOS PERSONALES, TRANSPARENCIA Y RENDICIÓN DE CUENTAS OPERADOS

ACTIVIDAD: 1577-RESOLVER PROCEDIMIENTO DE DENUNCIA INICIADO POR INCUMPLIMIENTO EN LA PUBLICACIÓN DE OBLIGACIONES DE TRANSPARENCIA

PROGRAMA	SUBPROGRAMA	PROYECTO	OBRA/ACTIVIDAD
165-PREVENCIÓN, SANCIÓN, TRANSPARENCIA, RENDICIÓN DE CUENTAS Y COMBATE A LA CORRUPCIÓN	02-OPERACIÓN DE MECANISMOS PARA EL ACCESO A LA INFORMACIÓN PÚBLICA, PROTECCIÓN DE DATOS PERSONALES, PREVENCIÓN DEL SISTEMA ESTATAL DE COMBATE A LA CORRUPCIÓN, TRANSPARENCIA Y RENDICIÓN DE CUENTAS	000--	001-RESOLUCIÓN DE PROCEDIMIENTOS DE DENUNCIA POR INCUMPLIMIENTO EN LA PUBLICACIÓN DE OBLIGACIONES DE TRANSPARENCIA

PRESUPUESTO ANUAL							
Aprobado	Ampliación	Reducción	Modificado	EJERCIDO T1	EJERCIDO T2	EJERCIDO T3	EJERCIDO T4
2,188,125.37	63,423.81	161,573.09	2,089,976.09	452,055.01	497,396.17	685,097.97	685,097.97
TOTAL EJERCIDO AL TRIMESTRE VIGENTE							2,089,976.09

PRESUPUESTO TRIMESTRAL DE LA ACTIVIDAD							
Aprobado	Modificado	Comprometido	Devengado	Ejercido	% de Ejercido Vs. Modificado		
604,206.88	685,097.97	685,097.97	685,097.97	685,097.97	685,097.97	100.00	

DATOS DEL INDICADOR							
Nombre :	PORCENTAJE DE PROCEDIMIENTOS RESUELTOS POR INCUMPLIMIENTO EN LA PUBLICACION DE OBLIGACIONES DE TRANSPARENCIA			Número de indicador :	1682		
Definición :	PENDIENTE						
Método de Cálculo :	PENDIENTE						
Tipo	Dimensión	Frecuencia de Medición	Forma de cálculo del indicador	Tipo de Valor	Sentido Esperado		
GESTIÓN	EFICIENCIA	TRIMESTRAL	PORCENTAJE	FLUJO	ASCENDENTE		

MEDIOS DE VERIFICACIÓN / FUENTE INFORMACIÓN				SUPUESTO			
INFORME TRIMESTRAL DE ACTIVIDADES DE LA DIRECCION ASUNTOS JURIDICOS, QUE OBRA EN LOS ARCHIVOS DE LA DIRECCION ANTES MENCIONADA.				LA SOCIEDAD CIVIL PRESENTA DENUNCIAS POR INCUMPLIMIENTO EN LA PUBLICACION DE OBLIGACIONES DE TRANSPARENCIA			

DATOS DE LA META							
Definición de la variable Meta:	1 - PROCEDIMIENTOS RESUELTOS POR INCUMPLIMIENTO EN LA PUBLICACIÓN DE OBLIGACIONES DE TRANSPARENCIA						
Unidad de medida:	25 - NÚMERO						

LÍNEA BASE DEL INDICADOR				VALOR PROGRAMADO ANUAL			
AÑO	2017	VALOR	0.00	AÑO	2019	VALOR	100.00

AVANCE TRIMESTRAL										
METAS	1er.TRIMESTRE		2o.TRIMESTRE		3er.TRIMESTRE		4o.TRIMESTRE		CUMPLIMIENTO DE METAS	
PROGRAMADA	25.00	25.00	25.00	25.00	25.00	25.00	25.00	T1+T2+T3+T4	100.00	
PROGRAMACIÓN ACTUALIZADA	25.00	25.00	25.00	25.00	25.00	25.00	25.00	T1+T2+T3+T4	100.00	
ALCANZADA	12.50	11.70	12.50	12.50	30.30	30.30	30.30	T1+T2+T3+T4	67.00	
PORCENTAJE ALCANZADO TRIMESTRAL	50.00	46.80	50.00	50.00	121.20	121.20	121.20	PORCENTAJE ALCANZADO ANUAL	67.00	

PORCENTAJE DE CUMPLIMIENTO ALCANZADO EN EL TRIMESTRE: 30.30 %

JEFE ADMINISTRATIVO
LAURO ALONZO MARTINEZ ROBLAS
DIRECTOR DE ADMINISTRACION

TITULAR DE LA DEPENDENCIA/ENTIDAD
FRANCISCO JAVIER ALVAREZ FIGUEROA
COMISIONADO PRESIDENTE

REPORTE DE AVANCE DE GESTIÓN

UR 405 - INSTITUTO DE ACCESO A LA INFORMACIÓN PÚBLICA Y PROTECCIÓN DE DATOS PERSONALES

CUARTO TRIMESTRE 2019



ALINEACIÓN PED:

ESTRATEGIA: 01-PROPORCIONAR, MEDIANTE LA IMPLEMENTACIÓN DE LOS COMITÉS DE CONTROL INTERNO DE LAS DEPENDENCIAS, ENTIDADES Y ORGANOS AUXILIARES DEL PODER EJECUTIVO, LOS MECANISMOS QUE CONTRIBUYAN A MANTENER A LA ADMINISTRACIÓN PÚBLICA ESTATAL DENTRO DE LOS LÍMITES QUE LE HAN SIDO ATRIBUIDOS POR LOS ORDENAMIENTOS JURÍDICOS ADMINISTRATIVOS ESTABLECIDOS EN LOS PLANES Y PROGRAMAS DE GOBIERNO.

LÍNEAS DE ACCIÓN: 03-FORTALECER FIGURAS INSTITUCIONALES QUE COADYUVEN A LA TRANSPARENCIA Y RENDICIÓN DE CUENTAS.

UE: 001-INSTITUTO DE ACCESO A LA INFORMACIÓN PÚBLICA Y PROTECCIÓN DE DATOS PERSONALES

MATRIZ DE INDICADORES PARA RESULTADOS:

COMPONENTE: 719-MECANISMOS PARA EL ACCESO A LA INFORMACIÓN PÚBLICA, PROTECCIÓN DE DATOS PERSONALES, TRANSPARENCIA Y RENDICIÓN DE CUENTAS OPERADOS

ACTIVIDAD: 1578-RESOLVER RECURSO DE REVISIÓN

ESTRUCTURA PROGRAMATICA PRESUPUESTAL			
PROGRAMA	SUBPROGRAMA	PROYECTO	OBRA/ACTIVIDAD
165-PREVENCIÓN, SANCIÓN, TRANSPARENCIA, RENDICIÓN DE CUENTAS Y COMBATE A LA CORRUPCIÓN	02-OPERACIÓN DE MECANISMOS PARA EL ACCESO A LA INFORMACIÓN PÚBLICA, PROTECCIÓN DE DATOS PERSONALES, PREVENCIÓN DEL SISTEMA ESTATAL DE COMBATE A LA CORRUPCIÓN, TRANSPARENCIA Y RENDICIÓN DE CUENTAS	000--	002-RESOLUCIÓN DE RECURSOS DE REVISIÓN DE ACCESO A LA INFORMACIÓN Y PROTECCIÓN DE DATOS PERSONALES

PRESUPUESTO ANUAL							
Aprobado	Ampliación	Reducción	Modificado	EJERCIDO T1	EJERCIDO T2	EJERCIDO T3	EJERCIDO T4
11,716,961.33	536,216.91	812,117.20	11,441,061.04	2,320,669.72	2,953,133.23	3,571,283.98	3,571,283.98
TOTAL EJERCIDO AL TRIMESTRE VIGENTE							11,441,061.04

PRESUPUESTO TRIMESTRAL DE LA ACTIVIDAD						
Aprobado	Modificado	Comprometido	Devengado	Ejercido	% de Ejercido Vs. Modificado	
3,192,909.86	3,571,283.98	3,571,283.98	3,571,283.98	3,571,283.98	100.00	

DATOS DEL INDICADOR

Nombre : PORCENTAJE DE RECURSOS DE REVISIÓN RESUELTOS **Número de indicador :** 1683

Definición : PENDIENTE

Método de Cálculo : PENDIENTE

Tipo	Dimensión	Frecuencia de Medición	Forma de cálculo del indicador	Tipo de Valor	Sentido Esperado
GESTIÓN	EFICIENCIA	TRIMESTRAL	PORCENTAJE	FLUJO	ASCENDENTE

MEDIOS DE VERIFICACIÓN / FUENTE INFORMACIÓN **SUPUESTO**

ACTAS DE SESION DEL CONSEJO GENERAL DEL IAIP QUE OBRAN EN LA SECRETARIA GENERAL DE ACUERDOS LOS SOLICITANTES DE INFORMACION INTERPONEN RECURSOS DE REVISION

DATOS DE LA META

Definición de la variable Meta: 1 - RECURSOS DE REVISIÓN RESUELTOS

Unidad de medida: 25 - NÚMERO

LÍNEA BASE DEL INDICADOR				VALOR PROGRAMADO ANUAL			
AÑO	2017	VALOR	0.00	AÑO	2019	VALOR	100.00

AVANCE TRIMESTRAL							
METAS	1er.TRIMESTRE	2o.TRIMESTRE	3er.TRIMESTRE	4o.TRIMESTRE	CUMPLIMIENTO DE METAS		
PROGRAMADA	25.00	25.00	25.00	25.00	T1+T2+T3+T4	100.00	
PROGRAMACIÓN ACTUALIZADA	25.00	25.00	25.00	25.00	T1+T2+T3+T4	100.00	
ALCANZADA	28.00	40.00	22.00	56.00	T1+T2+T3+T4	146.00	
PORCENTAJE ALCANZADO TRIMESTRAL	112.00	160.00	88.00	224.00	PORCENTAJE ALCANZADO ANUAL	146.00	

PORCENTAJE DE CUMPLIMIENTO ALCANZADO EN EL TRIMESTRE: 56.00 %

JEFE ADMINISTRATIVO
LAURO ALONZO MARTINEZ ROBLES
DIRECTOR DE ADMINISTRACION

TITULAR DE LA DEPENDENCIA/ENTIDAD
FRANCISCO JAVIER ALVAREZ FIGUEROA
COMISIONADO PRESIDENTE

REPORTE DE AVANCE DE GESTIÓN

UR 405 - INSTITUTO DE ACCESO A LA INFORMACIÓN PÚBLICA Y PROTECCIÓN DE DATOS PERSONALES

CUARTO TRIMESTRE 2019

ALINEACIÓN PED:

ESTRATEGIA: 01-PROPORCIONAR, MEDIANTE LA IMPLEMENTACIÓN DE LOS COMITÉS DE CONTROL INTERNO DE LAS DEPENDENCIAS, ENTIDADES Y ÓRGANOS AUXILIARES DEL PODER EJECUTIVO, LOS MECANISMOS QUE CONTRIBUYAN A MANTENER A LA ADMINISTRACIÓN PÚBLICA ESTATAL DENTRO DE LOS LÍMITES QUE LE HAN SIDO ATRIBUIDOS POR LOS ORDENAMIENTOS JURÍDICOS ADMINISTRATIVOS ESTABLECIDOS EN LOS PLANES Y PROGRAMAS DE GOBIERNO.

LÍNEAS DE ACCIÓN: 03-FORTALECER FIGURAS INSTITUCIONALES QUE COADYUVEN A LA TRANSPARENCIA Y RENDICIÓN DE CUENTAS.

UE: 001-INSTITUTO DE ACCESO A LA INFORMACIÓN PÚBLICA Y PROTECCIÓN DE DATOS PERSONALES

MATRIZ DE INDICADORES PARA RESULTADOS:

COMPONENTE: 719-MECANISMOS PARA EL ACCESO A LA INFORMACIÓN PÚBLICA, PROTECCIÓN DE DATOS PERSONALES, TRANSPARENCIA Y RENDICIÓN DE CUENTAS OPERADOS

ACTIVIDAD: 714-OPERAR LA PLATAFORMA NACIONAL DE TRANSPARENCIA

ESTRUCTURA PROGRAMATICA PRESUPUESTAL			
PROGRAMA	SUBPROGRAMA	PROYECTO	OBRA/ACTIVIDAD
165-PREVENCIÓN, SANCIÓN, TRANSPARENCIA, RENDICIÓN DE CUENTAS Y COMBATE A LA CORRUPCIÓN	02-OPERACIÓN DE MECANISMOS PARA EL ACCESO A LA INFORMACIÓN PÚBLICA, PROTECCIÓN DE DATOS PERSONALES, PREVENCIÓN DEL SISTEMA ESTATAL DE COMBATE A LA CORRUPCIÓN, TRANSPARENCIA Y RENDICIÓN DE CUENTAS	000--	003-OPERACIÓN DE LA PLATAFORMA NACIONAL DE TRANSPARENCIA

PRESUPUESTO ANUAL							
Aprobado	Ampliación	Reducción	Modificado	EJERCIDO T1	EJERCIDO T2	EJERCIDO T3	EJERCIDO T4
2,031,108.16	49,119.44	83,171.79	1,997,055.81	412,664.37	505,585.36	614,980.80	614,980.80
TOTAL EJERCIDO AL TRIMESTRE VIGENTE							1,997,055.81

PRESUPUESTO TRIMESTRAL DE LA ACTIVIDAD					
Aprobado	Modificado	Comprometido	Devengado	Ejercido	% de Ejercido Vs. Modificado
563,504.64	614,980.80	614,980.80	614,980.80	614,980.80	100.00

DATOS DEL INDICADOR						
Nombre :	PORCENTAJE DE SUJETOS OBLIGADOS INCORPORADOS A LA PLATAFORMA NACIONAL DE TRANSPARENCIA			Número de indicador :	714	
Definición :	PENDIENTE					
Método de Cálculo :	= (NÚMERO DE SUJETOS OBLIGADOS INCORPORADOS A LA PNT / NÚMERO DE SUJETOS OBLIGADOS PROGRAMADOS) *100					
Tipo	Dimensión	Frecuencia de Medición	Forma de cálculo del indicador	Tipo de Valor	Sentido Esperado	
GESTIÓN	EFICIENCIA	TRIMESTRAL	PORCENTAJE	FLUJO	ASCENDENTE	

MEDIOS DE VERIFICACIÓN / FUENTE INFORMACIÓN			SUPUESTO		
INFORME TRIMESTRAL DE LA DIRECCIÓN DE TECNOLOGÍAS DE TRANSPARENCIA			LOS SUJETOS OBLIGADOS CUENTAN CON ACCESO A INTERNET		

DATOS DE LA META	
Definición de la variable Meta:	1 - NÚMERO DE SUJETOS OBLIGADOS INCORPORADOS A LA PLATAFORMA NACIONAL DE TRANSPARENCIA
Unidad de medida:	25 - NÚMERO

LÍNEA BASE DEL INDICADOR				VALOR PROGRAMADO ANUAL			
AÑO	2017	VALOR	0.00	AÑO	2019	VALOR	100.00

AVANCE TRIMESTRAL										
METAS	1er.TRIMESTRE		2o.TRIMESTRE		3er.TRIMESTRE		4o.TRIMESTRE		CUMPLIMIENTO DE METAS	
PROGRAMADA	25.00	25.00	25.00	25.00	25.00	25.00	25.00	25.00	T1+T2+T3+T4	100.00
PROGRAMACIÓN ACTUALIZADA	25.00	25.00	25.00	25.00	25.00	25.00	25.00	25.00	T1+T2+T3+T4	100.00
ALCANZADA	22.00	12.00	4.00	110.00	110.00	110.00	110.00	110.00	T1+T2+T3+T4	148.00
PORCENTAJE ALCANZADO TRIMESTRAL	88.00	48.00	16.00	440.00	440.00	440.00	440.00	440.00	PORCENTAJE ALCANZADO ANUAL	148.00

PORCENTAJE DE CUMPLIMIENTO ALCANZADO EN EL TRIMESTRE: 110.00 %

JEFE ADMINISTRATIVO
LAURO ALONZO MARTINEZ ROBLES
DIRECTOR DE ADMINISTRACION

TITULAR DE LA DEPENDENCIA/ENTIDAD
FRANCISCO JAVIER ALVAREZ FIGUEROA
COMISIONADO PRESIDENTE

REPORTE DE AVANCE DE GESTIÓN

UR 405 - INSTITUTO DE ACCESO A LA INFORMACIÓN PÚBLICA Y PROTECCIÓN DE DATOS PERSONALES

CUARTO TRIMESTRE 2019



ALINEACIÓN PED:

ESTRATEGIA: 01-PROPORCIONAR, MEDIANTE LA IMPLEMENTACIÓN DE LOS COMITÉS DE CONTROL INTERNO DE LAS DEPENDENCIAS, ENTIDADES Y ÓRGANOS AUXILIARES DEL PODER EJECUTIVO, LOS MECANISMOS QUE CONTRIBUYAN A MANTENER A LA ADMINISTRACIÓN PÚBLICA ESTATAL DENTRO DE LOS LÍMITES QUE LE HAN SIDO ATRIBUIDOS POR LOS ORDENAMIENTOS JURÍDICOS ADMINISTRATIVOS ESTABLECIDOS EN LOS PLANES Y PROGRAMAS DE GOBIERNO.

LÍNEAS DE ACCIÓN: 03-FORTALECER FIGURAS INSTITUCIONALES QUE COADYUVEN A LA TRANSPARENCIA Y RENDICIÓN DE CUENTAS.

UE: 001-INSTITUTO DE ACCESO A LA INFORMACIÓN PÚBLICA Y PROTECCIÓN DE DATOS PERSONALES

MATRIZ DE INDICADORES PARA RESULTADOS:

COMPONENTE: 719-MECANISMOS PARA EL ACCESO A LA INFORMACIÓN PÚBLICA, PROTECCIÓN DE DATOS PERSONALES, TRANSPARENCIA Y RENDICIÓN DE CUENTAS OPERADOS

ACTIVIDAD: 1192-IMPLEMENTAR EJERCICIO DE GOBIERNO ABIERTO

ESTRUCTURA PROGRAMÁTICA PRESUPUESTAL			
PROGRAMA	SUBPROGRAMA	PROYECTO	OBRA/ACTIVIDAD
165-PREVENCIÓN, SANCIÓN, TRANSPARENCIA, RENDICIÓN DE CUENTAS Y COMBATE A LA CORRUPCIÓN	02-OPERACIÓN DE MECANISMOS PARA EL ACCESO A LA INFORMACIÓN PÚBLICA, PROTECCIÓN DE DATOS PERSONALES, PREVENCIÓN DEL SISTEMA ESTATAL DE COMBATE A LA CORRUPCIÓN, TRANSPARENCIA Y RENDICIÓN DE CUENTAS	000--	004-IMPLEMENTACIÓN DE EJERCICIOS DE GOBIERNO ABIERTO

PRESUPUESTO ANUAL							
Aprobado	Ampliación	Reducción	Modificado	EJERCIDO T1	EJERCIDO T2	EJERCIDO T3	EJERCIDO T4
1,193,650.97	115,899.73	161,563.92	1,147,986.78	202,568.74	293,023.45	419,299.68	419,299.68
TOTAL EJERCIDO AL TRIMESTRE VIGENTE							1,147,986.78

PRESUPUESTO TRIMESTRAL DE LA ACTIVIDAD						
Aprobado	Modificado	Comprometido	Devengado	Ejercido	% de Ejercido Vs. Modificado	
319,673.22	419,299.68	419,299.68	419,299.68	419,299.68	100.00	

DATOS DEL INDICADOR							
Nombre : PORCENTAJE DE EJERCICIOS DE GOBIERNO ABIERTO IMPLEMENTADOS				Número de indicador : 1195			
Definición : MIDE EL PORCENTAJE DE EJERCICIOS DE GOBIERNO ABIERTO IMPLEMENTADOS, RESPECTO A LAS PROGRAMADAS							
Método de Cálculo : (NÚMERO DE EJERCICIOS DE GOBIERNO ABIERTO IMPLEMENTADOS REALIZADOS/NUMERO DE EJERCICIOS DE GOBIERNO ABIERTO IMPLEMENTADOS PROGRAMADOS)*100							
Tipo	Dimensión	Frecuencia de Medición	Forma de cálculo del indicador	Tipo de Valor	Sentido Esperado		
GESTIÓN	EFICIENCIA	TRIMESTRAL	PORCENTAJE	FLUJO	ASCENDENTE		
MEDIOS DE VERIFICACIÓN / FUENTE INFORMACIÓN				SUPUESTO			
INFORME TRIMESTRAL DE ACTIVIDADES DE LA DIRECCION DE GOBIERNO ABIERTO, QUE OBRA EN EL ARCHIVO DE LA DIRECCION ANTES CITADA				LA SOCIEDAD CIVIL Y LAS AUTORIDADES GUBERNAMENTALES SE INTERESAN EN PARTICIPAR EN LOS EJERCICIOS DE GOBIERNO ABIERTO			

DATOS DE LA META							
Definición de la variable Meta: 1 - EJERCICIOS DE GOBIERNO ABIERTO IMPLEMENTADOS							
Unidad de medida: 25 - NÚMERO							

LÍNEA BASE DEL INDICADOR				VALOR PROGRAMADO ANUAL			
AÑO	2017	VALOR	0.00	AÑO	2019	VALOR	100.00

AVANCE TRIMESTRAL							
METAS	1er.TRIMESTRE	2o.TRIMESTRE	3er.TRIMESTRE	4o.TRIMESTRE	CUMPLIMIENTO DE METAS		
PROGRAMADA	25.00	25.00	25.00	25.00	T1+T2+T3+T4	100.00	
PROGRAMACIÓN ACTUALIZADA	25.00	25.00	25.00	25.00	T1+T2+T3+T4	100.00	
ALCANZADA	20.00	20.00	30.00	30.00	T1+T2+T3+T4	100.00	
PORCENTAJE ALCANZADO TRIMESTRAL	80.00	80.00	120.00	120.00	PORCENTAJE ALCANZADO ANUAL	100.00	

PORCENTAJE DE CUMPLIMIENTO ALCANZADO EN EL TRIMESTRE: 30.00 %

JEFE ADMINISTRATIVO
LAURO ALONZO MARTINEZ ROBLES
DIRECTOR DE ADMINISTRACION

TITULAR DE LA DEPENDENCIA/ENTIDAD
FRANCISCO JAVIER ALVAREZ FIGUEROA
COMISIONADO PRESIDENTE



Instituto de Acceso
a la Información Pública
y Protección de Datos Personales
del Estado de Oaxaca



PROGRAMAS Y PROYECTOS DE INVERSION

NO APLICA



RELACION DE BIENES INMUEBLES QUE COMPONEN EL PATRIMONIO
DEL 01 DE ENERO AL 31 DE DICIEMBRE DE 2019
(Pesos)

CUENTA	DESCRIPCIÓN DEL BIEN	Saldo Final
12310	TERRENOS	
12330	EDIFICIOS NO RESIDENCIALES	
12351	EDIFICACIÓN HABITACIONAL EN PROCESO	
12352	EDIFICACIÓN NO HABITACIONAL EN PROCESO	
12353	CONSTRUCCIÓN DE OBRAS PARA EL ABASTECIMIENTO DE AGUA, PETRÓLEO, GAS, ELECTRICIDAD Y TELECOMUNICACION	
12354	DIVISIÓN DE TERRENOS Y CONSTRUCCIÓN DE OBRAS DE URBANIZACIÓN EN PROCESO	
12355	CONSTRUCCIÓN DE VÍAS DE COMUNICACIÓN EN PROCESO	
12356	OTRAS CONSTRUCCIONES DE INGENIERÍA CIVIL U OBRA PESADA EN PROCESO	
12357	INSTALACIONES Y EQUIPAMIENTO EN CONSTRUCCIONES EN PROCESO	
12359	TRABAJOS DE ACABADOS EN EDIFICACIONES Y OTROS TRABAJOS ESPECIALIZADOS EN PROCESO	
12361	EDIFICACIÓN HABITACIONAL EN PROCESO	
12362	EDIFICACIÓN NO HABITACIONAL EN PROCESO	
12363	CONSTRUCCIÓN DE OBRAS PARA EL ABASTECIMIENTO DE AGUA, PETRÓLEO, GAS, ELECTRICIDAD Y TELECOMUNICACION	
12364	DIVISIÓN DE TERRENOS Y CONSTRUCCIÓN DE OBRAS DE URBANIZACIÓN	
12365	CONSTRUCCIÓN DE VÍAS DE COMUNICACIÓN EN PROCESO	
12366	OTRAS CONSTRUCCIONES DE INGENIERÍA CIVIL U OBRA PESADA EN PROCESO	
12367	INSTALACIONES Y EQUIPAMIENTO EN CONSTRUCCIONES EN PROCESO	
12369	TRABAJOS DE ACABADOS EN EDIFICACIONES Y OTROS TRABAJOS ESPECIALIZADOS EN PROCESO	
12390	OTROS BIENES INMUEBLES	
	SUMA TOTAL:	0

NO APLICA



RELACION DE BIENES MUEBLES QUE COMPONEN EL PATRIMONIO
DEL 01 DE ENERO AL 31 DE DICIEMBRE DE 2019
(Pesos)

CUENTA A	DESCRIPCIÓN DEL BIEN	Saldo Final
12411	MUEBLES DE OFICINA Y ESTANTERÍA	1,668,648.00
12412	MUEBLES, EXCEPTO DE OFICINA Y ESTANTERÍA	
12413	EQUIPO DE CÓMPUTO Y DE TECNOLOGÍAS DE LA INFORMACIÓN	3,448,213.00
12419	OTROS MOBILIARIOS Y EQUIPOS DE ADMINISTRACIÓN	25,380.00
12421	EQUIPOS Y APARATOS AUDIOVISUALES	220,254.00
12422	APARATOS DEPORTIVOS	
12423	CÁMARAS FOTOGRÁFICAS Y DE VIDEO	114,386.00
12429	OTRO MOBILIARIO Y EQUIPO EDUCACIONAL Y RECREATIVO	
12431	EQUIPO MÉDICO Y DE LABORATORIO	
12432	INSTRUMENTAL MÉDICO Y DE LABORATORIO	
12441	AUTOMÓVILES Y CAMIONES	3,777,010.00
12443	EQUIPO AEROSPAZIAL	
12445	EMBARCACIONES	
12449	OTROS EQUIPOS DE TRANSPORTE	
12450	EQUIPO DE DEFENSA Y SEGURIDAD	
12461	MAQUINARIA Y EQUIPO AGROPECUARIO	
12462	MAQUINARIA Y EQUIPO INDUSTRIAL	
12463	MAQUINARIA Y EQUIPO DE CONSTRUCCIÓN	
12464	SISTEMAS DE AIRE ACONDICIONADO, CALEFACCIÓN Y DE REFRIGERACIÓN INDUSTRIAL Y COMERCIAL	56,861.00
12465	EQUIPO DE COMUNICACIÓN Y TELECOMUNICACIÓN	170,738.00
12466	EQUIPOS DE GENERACIÓN ELÉCTRICA, APARATOS Y ACCESORIOS ELÉCTRICOS	348,000.00
12467	HERRAMIENTAS Y MÁQUINAS-HERRAMIENTA	9,784.00
12469	OTROS EQUIPOS	
12471	BIENES ARTÍSTICOS, CULTURALES Y CIENTÍFICOS	
12483	AVES	
12484	OVINOS Y CAPRINOS	
12486	EQUINOS	
12487	ESPECIES MENORES Y DE ZOOLOGÍCO	
12488	ÁRBOLES Y PLANTAS	
12489	OTROS ACTIVOS BIOLÓGICOS	
	SUMA TOTAL:	\$ 9,839,274



Instituto de Acceso
a la Información Pública
y Protección de Datos Personales
del Estado de Oaxaca



RELACION DE CUENTAS BANCARIAS PRODUCTIVAS ESPECIFICAS
DEL 01 DE ENERO AL 31 DE DICIEMBRE DE 2019

FONDO, PROGRAMA O CONVENIO	DATOS DE LA CUENTA BANCARIA		
	INSTITUCION BANCARIA	NUMERO DE CUENTA	FECHA DE APERTURA

NO APLICA



Instituto de Acceso
a la Información Pública
y Protección de Datos Personales
del Estado de Oaxaca



RELACION DE ESQUEMAS BURSATILES Y COBERTURAS FINANCIERAS

NO APLICA



Instituto de Acceso
a la Información Pública
y Protección de Datos Personales
del Estado de Oaxaca



MONTOS PAGADOS POR AYUDAS Y SUBSIDIOS

DEL 01 DE ENERO AL 31 DE DICIEMBRE DE 2019

Concepto	Ayuda	Subsidio	Sector (económico o social)	Beneficiario	CURP	RFC	Monto Pagado

NO APLICA

INSTITUTO DE ACCESO A LA INFORMACIÓN PÚBLICA Y PROTECCIÓN DE DATOS PERSONALES
Estado de Situación Financiera Detallado - LDF
Al 31 de diciembre de 2019 y al 31 de diciembre de 2018
(PESOS)

Concepto	31 de diciembre de 2019	31 de diciembre de 2018	Concepto	31 de diciembre de 2019	31 de diciembre de 2018
ACTIVO			PASIVO		
Activo Circulante			Pasivo Circulante		
Efectivo y Equivalentes	2,221,828	2,351,098	Cuentas por Pagar a Corto Plazo	11,260,080	11,626,049
Efectivo	0	0	Servicios Personales por Pagar a Corto Plazo	0	0
Bancos/Tesorería	0	0	Proveedores por Pagar a Corto Plazo	90,327	90,327
Bancos/Dependencias y Otros	2,221,828	2,351,098	Contratistas por Obras Públicas por Pagar a Corto Plazo	0	0
Inversiones Temporales (Hasta 3 meses)	0	0	Participaciones y Aportaciones por Pagar a Corto Plazo	0	0
Fondos con Afectación Específica	0	0	Transferencias Otorgadas por Pagar a Corto Plazo	5,070,068	5,065,308
Depósitos de Fondos de Terceros en Garantía y/o Administración	0	0	Intereses, Comisiones y Otros Gastos de la Deuda Pública por Pagar a Corto Plazo	0	0
Otros Efectivos y Equivalentes	0	0	Retenciones y Contribuciones por Pagar a Corto Plazo	528,186	529,619
Derechos a Recibir Efectivo o Equivalentes	9,038,252	9,274,951	Devoluciones de la Ley de Ingresos por Pagar a Corto Plazo	0	0
Inversiones Financieras de Corto Plazo	0	0	Otras Cuentas por Pagar a Corto Plazo	5,571,498	5,940,795
Cuentas por Cobrar a Corto Plazo	0	0	Documentos por Pagar a Corto Plazo	0	0
Deudores Diversos por Cobrar a Corto Plazo	9,038,252	9,274,951	Documentos Comerciales por Pagar a Corto Plazo	0	0
Ingresos por Recuperar a Corto Plazo	0	0	Documentos con Contratistas por Obras Públicas por Pagar a Corto Plazo	0	0
Deudores por Anticipos de la Tesorería a Corto Plazo	0	0	Otros Documentos por Pagar a Corto Plazo	0	0
Préstamos Otorgados a Corto Plazo	0	0	Porción a Corto Plazo de la Deuda Pública a Largo Plazo	0	0
Otros Derechos a Recibir Efectivo o Equivalentes a Corto Plazo	0	0	Porción a Corto Plazo de la Deuda Pública	0	0
Derechos a Recibir Bienes o Servicios	0	0	Porción a Corto Plazo de Arrendamiento Financiero	0	0
Anticipo a Proveedores por Adquisición de Bienes y Prestación de Servicios a Corto Plazo	0	0	Títulos y Valores a Corto Plazo	0	0
Anticipo a Proveedores por Adquisición de Bienes Inmuebles y Muebles a Corto Plazo	0	0	Pasivos Diferidos a Corto Plazo	0	0
Anticipo a Proveedores por Adquisición de Bienes Intangibles a Corto Plazo	0	0	Ingresos Cobrados por Adelantado a Corto Plazo	0	0
Anticipo a Contratistas por Obras Públicas a Corto Plazo	0	0	Intereses Cobrados por Adelantado a Corto Plazo	0	0
Otros Derechos a Recibir Bienes o Servicios a Corto Plazo	0	0	Otros Pasivos Diferidos a Corto Plazo	0	0
Inventarios	0	0	Fondos y Bienes de Terceros en Garantía y/o Administración a Corto Plazo	0	0
Inventario de Mercancías para Venta	0	0	Fondos en Garantía a Corto Plazo	0	0
Inventario de Mercancías Terminadas	0	0	Fondos en Administración a Corto Plazo	0	0
Inventario de Mercancías en Proceso de Elaboración	0	0	Fondos Contingentes a Corto Plazo	0	0
Inventario de Materias Primas, Materiales y Suministros para Producción	0	0	Fondos de Fideicomisos, Mandatos y Contratos Análogos a Corto Plazo	0	0
Bienes en Tránsito	0	0	Otros Fondos de Terceros en Garantía y/o Administración a Corto Plazo	0	0
Almacenes	0	0	Valores y Bienes en Garantía a Corto Plazo	0	0
Estimación por Pérdida o Deterioro de Activos Circulantes	0	0	Provisiones a Corto Plazo	0	0
Estimaciones para Cuentas Incobrables por Derechos a Recibir Efectivo o Equivalentes	0	0	Provisión para Demandas y Juicios a Corto Plazo	0	0
Estimación por Deterioro de Inventarios	0	0	Provisión para Contingencias a Corto Plazo	0	0
Otros Activos Circulantes	0	0	Otras Provisiones a Corto Plazo	0	0
Valores en Garantía	0	0	Otros Pasivos a Corto Plazo	0	0
Bienes en Garantía (excluye depósitos de fondos)	0	0	Ingresos por Clasificar	0	0
Bienes Derivados de Embargos, Decomisos, Aseguramientos y Dación en Pago	0	0	Recaudación por Participar	0	0
Adquisición con Fondos de Terceros	0	0	Otros Pasivos Circulantes	0	0
Total de Activos Circulantes	11,260,080	11,626,049	Total de Pasivos Circulantes	11,260,080	11,626,049
Activo No Circulante			Pasivo No Circulante		
Inversiones Financieras a Largo Plazo	0	0	Cuentas por Pagar a Largo Plazo	0	0
Derechos a Recibir Efectivo o Equivalentes a Largo Plazo	0	0	Documentos por Pagar a Largo Plazo	0	0
Bienes Inmuebles, Infraestructura y Construcciones en Proceso	0	0	Deuda Pública a Largo Plazo	0	0
Bienes Muebles	9,839,274	6,449,755	Pasivos Diferidos a Largo Plazo	0	0
Activos Intangibles	34,734	34,734	Fondos y Bienes de Terceros en Garantía y/o en Administración a Largo Plazo	0	0
Depreciación, Deterioro y Amortización Acumulada de Bienes	-2,423,394	0	Provisiones a Largo Plazo	0	0
Activos Diferidos	0	0	Total de Pasivos No Circulantes	0	0
Estimación por Pérdida o Deterioro de Activos no Circulantes	0	0	Total del Pasivo	11,260,080	11,626,049
Otros Activos no Circulantes	0	0	HACIENDA PÚBLICA/PATRIMONIO		
Total de Activos No Circulantes	7,450,614	6,484,489	Hacienda Pública/Patrimonio Contribuido	1,571,619	840,407
Total del Activo	18,710,694	18,110,538	Aportaciones	0	0
			Donaciones de Capital	0	0
			Actualización de la Hacienda Pública/Patrimonio	1,571,619	840,407
			Hacienda Pública/Patrimonio Generado	5,878,995	5,644,081
			Resultados del Ejercicio (Ahorro/ Desahorro)	234,913	-1,897,443
			Resultados de Ejercicios Anteriores	5,644,082	7,541,524
			Revalúos	0	0
			Reservas	0	0
			Rectificaciones de Resultados de Ejercicios Anteriores	0	0
			Exceso o Insuficiencia en la Actualización de la Hacienda Pública/Patrimonio	0	0
			Resultado por Posición Monetaria	0	0
			Resultado por Tenencia de Activos no Monetarios	0	0
			Total Hacienda Pública/Patrimonio	7,450,614	6,484,488
			Total del Pasivo y Hacienda Pública/Patrimonio	18,710,694	18,110,538

INSTITUTO DE ACCESO A LA INFORMACIÓN PÚBLICA Y PROTECCIÓN DE DATOS PERSONALES
Balance Presupuestario - LDF
Del 1 de enero al 31 de diciembre de 2019
(PESOS)

Concepto	Estimado/ Aprobado	Devengado	Recaudado/ Pagado
A. Ingresos Totales	28,212,990	28,212,089	28,091,891
A1. Ingresos de Libre Disposición	28,212,990	28,212,089	28,091,891
A2. Transferencias Federales Etiquetadas	0	0	0
A3. Financiamiento Neto	0	0	0
B. Egresos Presupuestarios¹	28,212,990	28,212,089	28,091,891
B1. Gasto No Etiquetado (sin incluir Amortización de la Deuda Pública)	28,212,990	28,212,089	28,091,891
B2. Gasto Etiquetado (sin incluir Amortización de la Deuda Pública)	0	0	0
C. Remanentes del Ejercicio Anterior (C = C1 + C2)		0	0
C1. Remanentes de Ingresos de Libre Disposición aplicados en el periodo		0	0
C2. Remanentes de Transferencias Federales Etiquetadas aplicados en el periodo		0	0
I. Balance Presupuestario	0	0	0
II. Balance Presupuestario sin Financiamiento Neto	0	0	0
III. Balance Presupuestario sin Financiamiento Neto y sin Remanentes del Ejercicio Anterior	28,212,990	28,212,089	28,091,891

Concepto	Aprobado	Devengado	Pagado
E. Intereses, Comisiones y Gastos de la Deuda	0	0	0
E1. Intereses, Comisiones y Gastos de la Deuda con Gasto No Etiquetado	0	0	0
E2. Intereses, Comisiones y Gastos de la Deuda con Gasto Etiquetado	0	0	0
IV. Balance Primario	0	0	0

Concepto	Estimado/ Aprobado	Devengado	Recaudado/ Pagado
F. Financiamiento	0	0	0
F1. Financiamiento con Fuente de Pago de Ingresos de Libre Disposición	0	0	0
F2. Financiamiento con Fuente de Pago de Transferencias Federales Etiquetadas	0	0	0
G. Amortización de la Deuda	0	0	0
G1. Amortización de la Deuda Pública con Gasto No Etiquetado	0	0	0
G2. Amortización de la Deuda Pública con Gasto Etiquetado	0	0	0
A3. Financiamiento Neto	0	0	0

Concepto	Estimado/ Aprobado	Devengado	Recaudado/ Pagado
A1. Ingresos de Libre Disposición	28,212,990	28,212,089	28,091,891
A3.1 Financiamiento Neto con Fuente de Pago de Ingresos de Libre Disposición	0	0	0
F1. Financiamiento con Fuente de Pago de Ingresos de Libre Disposición	0	0	0
G1. Amortización de la Deuda Pública con Gasto No Etiquetado	0	0	0
B1. Gasto No Etiquetado (sin incluir Amortización de la Deuda Pública)	0	0	0
C1. Remanentes de Ingresos de Libre Disposición aplicados en el periodo		0	0
V. Balance Presupuestario de Recursos Disponibles	0	0	0
VI. Balance Presupuestario de Recursos Disponibles sin Financiamiento Neto	0	0	0

Concepto	Estimado/ Aprobado	Devengado	Recaudado/ Pagado
A2. Transferencias Federales Etiquetadas	0	0	0
A3.2 Financiamiento Neto con Fuente de Pago de Transferencias Federales Etiquetadas	0	0	0
F2. Financiamiento con Fuente de Pago de Transferencias Federales	0	0	0
G2. Amortización de la Deuda Pública con Gasto Etiquetado	0	0	0
B2. Gasto Etiquetado (sin incluir Amortización de la Deuda Pública)	0	0	0
C2. Remanentes de Transferencias Federales Etiquetadas aplicados en el periodo		0	0
VII. Balance Presupuestario de Recursos Etiquetados	0	0	0
VIII. Balance Presupuestario de Recursos Etiquetados sin Financiamiento Neto	0	0	0

INSTITUTO DE ACCESO A LA INFORMACIÓN PÚBLICA Y PROTECCIÓN DE DATOS PERSONALES
Informe Analítico de la Deuda Pública y Otros Pasivos - LDF
 Del 1 de enero al 31 de diciembre de 2019
 (PESOS)

Denominación de la Deuda Pública y Otros Pasivos	Saldo al 31 de diciembre de 2019 (d)	Disposiciones del Periodo (e)	Amortizaciones del Periodo (f)	Revaluaciones, Reclasificaciones y Otros Ajustes (g)	Saldo Final del Periodo (h) $h=d+e-f+g$	Pago de Intereses del Periodo (i)	Pago de Comisiones y demás costos asociados durante el Periodo (j)
1. Deuda Pública							
A. Corto Plazo							
a1) Instituciones de Crédito							
a2) Títulos y Valores							
a3) Arrendamientos Financieros							
B. Largo Plazo							
b1) Instituciones de Crédito							
b2) Títulos y Valores							
b3) Arrendamientos Financieros							
2. Otros Pasivos							
3. Total de la Deuda Pública y Otros Pasivos							
4. Deuda Contingente ¹ (Informativo)							
A. Deuda Contingente 1							
B. Deuda Contingente 2							
C. Deuda Contingente XX							
5. Valor de Instrumentos Bono Cupón Cero ² (Informativo)							
A. Instrumento Bono Cupón Cero 1							
B. Instrumento Bono Cupón Cero 2							
C. Instrumento Bono Cupón Cero XX							

No aplica

¹ Se refiere a cualquier Financiamiento sin fuente o garantía de pago definida, que sea asumida de manera solidaria o subsidiaria por las Entidades Federativas con sus Municipios, organismos descentralizados y empresas de participación estatal mayoritaria y fideicomisos, locales o municipales, y por los Municipios con sus respectivos organismos descentralizados y empresas de participación municipal mayoritaria.

² Se refiere al valor del Bono Cupón Cero que respalda el pago de los créditos asociados al mismo (Activo).

Obligaciones a Corto Plazo (k)	Monto Contratado (l)	Plazo Pactado (m)	Tasa de Interés (n)	Comisiones y Costos Relacionados (o)	Tasa Efectiva (p)
6. Obligaciones a Corto Plazo (Informativo)					
A. Crédito 1					
B. Crédito 2					
C. Crédito XX					

INSTITUTO DE ACCESO A LA INFORMACIÓN PÚBLICA Y PROTECCIÓN DE DATOS PERSONALES

Informe Analítico de Obligaciones Diferentes de Financiamientos -LDF
 Del 1 de enero al 31 de diciembre de 2019
 (PESOS)

Denominación de las Obligaciones Diferentes de Financiamiento (c)	Fecha del Contrato (d)	Fecha de inicio de operación del proyecto (e)	Fecha de vencimiento (f)	Monto de la inversión pactado (g)	Plazo pactado (h)	Monto promedio mensual del pago de la contraprestación (i)	Monto promedio mensual del pago de la contraprestación correspondiente al pago de inversión (j)	Monto pagado de la inversión al 31 de diciembre de 2019 (k)	Monto pagado de la inversión actualizado al 31 de diciembre de 2019 (l)	Saldo pendiente por pagar de la inversión al 31 de diciembre de 2019 (m = g - l)
A. Asociaciones Público Privadas a) APP 1 b) APP 2 c) APP 3 d) APP XX B. Otros Instrumentos a) Otro Instrumento 1 b) Otro Instrumento 2 c) Otro Instrumento 3 d) Otro Instrumento XX C. Total de Obligaciones Diferentes de Financiamiento				No aplica						

INSTITUTO DE ACCESO A LA INFORMACIÓN PÚBLICA Y PROTECCIÓN DE DATOS PERSONALES

Estado Analítico del Ejercicio del Presupuesto de Egresos Detallado - LDF

Clasificación por Objeto del Gasto (Capítulo y Concepto)

Del 1 de enero al 31 de diciembre de 2019

(PESOS)

Concepto	Egresos					Subejercicio
	Aprobado	Ampliaciones/ (Reducciones)	Modificado	Devengado	Pagado	
I. Gasto No Etiquetado	28,212,990	-901	28,212,089	28,212,089	28,091,891	0
A. Servicios Personales	0	0	0	0	0	0
a1) Remuneraciones al Personal de Carácter Permanente	0	0	0	0	0	0
a2) Remuneraciones al Personal de Carácter Transitorio	0	0	0	0	0	0
a3) Remuneraciones Adicionales y Especiales	0	0	0	0	0	0
a4) Seguridad Social	0	0	0	0	0	0
a5) Otras Prestaciones Sociales y Económicas	0	0	0	0	0	0
a6) Previsiones	0	0	0	0	0	0
a7) Pago de Estímulos a Servidores Públicos	0	0	0	0	0	0
B. Materiales y Suministros	0	0	0	0	0	0
b1) Materiales de Administración, Emisión de Documentos y Artículos Oficiales	0	0	0	0	0	0
b2) Alimentos y Utensilios	0	0	0	0	0	0
b3) Materias Primas y Materiales de Producción y Comercialización	0	0	0	0	0	0
b4) Materiales y Artículos de Construcción y de Reparación	0	0	0	0	0	0
b5) Productos Químicos, Farmacéuticos y de Laboratorio	0	0	0	0	0	0
b6) Combustibles, Lubricantes y Aditivos	0	0	0	0	0	0
b7) Vestuario, Blancos, Prendas de Protección y Artículos Deportivos	0	0	0	0	0	0
b8) Materiales y Suministros Para Seguridad	0	0	0	0	0	0
b9) Herramientas, Refacciones y Accesorios Menores	0	0	0	0	0	0
C. Servicios Generales	0	0	0	0	0	0
c1) Servicios Básicos	0	0	0	0	0	0
c2) Servicios de Arrendamiento	0	0	0	0	0	0
c3) Servicios Profesionales, Científicos, Técnicos y Otros Servicios	0	0	0	0	0	0
c4) Servicios Financieros, Bancarios y Comerciales	0	0	0	0	0	0
c5) Servicios de Instalación, Reparación, Mantenimiento y Conservación	0	0	0	0	0	0
c6) Servicios de Comunicación Social y Publicidad	0	0	0	0	0	0
c7) Servicios de Traslado y Viáticos	0	0	0	0	0	0
c8) Servicios Oficiales	0	0	0	0	0	0
c9) Otros Servicios Generales	0	0	0	0	0	0
D. Transferencias, Asignaciones, Subsidios y Otras Ayudas	28,212,990	-696,711	27,516,279	27,516,279	27,396,081	0
d1) Transferencias Internas y Asignaciones al Sector Público	28,212,990	-696,711	27,516,279	27,516,279	27,396,081	0
d2) Transferencias al Resto del Sector Público	0	0	0	0	0	0
d3) Subsidios y Subvenciones	0	0	0	0	0	0
d4) Ayudas Sociales	0	0	0	0	0	0
d5) Pensiones y Jubilaciones	0	0	0	0	0	0
d6) Transferencias a Fideicomisos, Mandatos y Otros Análogos	0	0	0	0	0	0
d7) Transferencias a la Seguridad Social	0	0	0	0	0	0
d8) Donativos	0	0	0	0	0	0
d9) Transferencias al Exterior	0	0	0	0	0	0
E. Bienes Muebles, Inmuebles e Intangibles	0	695,810	695,810	695,810	695,810	0
e1) Mobiliario y Equipo de Administración	0	428,710	428,710	428,710	428,710	0
e2) Mobiliario y Equipo Educativo y Recreativo	0	0	0	0	0	0
e3) Equipo e Instrumental Médico y de Laboratorio	0	0	0	0	0	0
e4) Vehículos y Equipo de Transporte	0	267,100	267,100	267,100	267,100	0
e5) Equipo de Defensa y Seguridad	0	0	0	0	0	0
e6) Maquinaria, Otros Equipos y Herramientas	0	0	0	0	0	0
e7) Activos Biológicos	0	0	0	0	0	0
e8) Bienes Inmuebles	0	0	0	0	0	0
e9) Activos Intangibles	0	0	0	0	0	0
F. Inversión Pública	0	0	0	0	0	0
f1) Obra Pública en Bienes de Dominio Público	0	0	0	0	0	0
f2) Obra Pública en Bienes Propios	0	0	0	0	0	0
f3) Proyectos Productivos y Acciones de Fomento	0	0	0	0	0	0
G. Inversiones Financieras y Otras Provisiones	0	0	0	0	0	0
g1) Inversiones Para el Fomento de Actividades Productivas	0	0	0	0	0	0
g2) Acciones y Participaciones de Capital	0	0	0	0	0	0
g3) Compra de Títulos y Valores	0	0	0	0	0	0
g4) Concesión de Préstamos	0	0	0	0	0	0
g5) Inversiones en Fideicomisos, Mandatos y Otros Análogos	0	0	0	0	0	0
Fideicomiso de Desastres Naturales (Informativo)	0	0	0	0	0	0
g6) Otras Inversiones Financieras	0	0	0	0	0	0
g7) Provisiones para Contingencias y Otras Erogaciones Especiales	0	0	0	0	0	0
H. Participaciones y Aportaciones	0	0	0	0	0	0
h1) Participaciones	0	0	0	0	0	0
h2) Aportaciones	0	0	0	0	0	0
h3) Convenios	0	0	0	0	0	0
I. Deuda Pública	0	0	0	0	0	0
i1) Amortización de la Deuda Pública	0	0	0	0	0	0
i2) Intereses de la Deuda Pública	0	0	0	0	0	0
i3) Comisiones de la Deuda Pública	0	0	0	0	0	0
i4) Gastos de la Deuda Pública	0	0	0	0	0	0
i5) Costo por Coberturas	0	0	0	0	0	0
i6) Apoyos Financieros	0	0	0	0	0	0
i7) Adeudos de Ejercicios Fiscales Anteriores (ADEFAS)	0	0	0	0	0	0

Concepto	Egresos					Subejercicio
	Aprobado	Ampliaciones/ (Reducciones)	Modificado	Devengado	Pagado	
II. Gasto Etiquetado	0	0	0	0	0	0
A. Servicios Personales	0	0	0	0	0	0
a1) Remuneraciones al Personal de Carácter Permanente	0	0	0	0	0	0
a2) Remuneraciones al Personal de Carácter Transitorio	0	0	0	0	0	0
a3) Remuneraciones Adicionales y Especiales	0	0	0	0	0	0
a4) Seguridad Social	0	0	0	0	0	0
a5) Otras Prestaciones Sociales y Económicas	0	0	0	0	0	0
a6) Previsiones	0	0	0	0	0	0
a7) Pago de Estímulos a Servidores Públicos	0	0	0	0	0	0
B. Materiales y Suministros	0	0	0	0	0	0
b1) Materiales de Administración, Emisión de Documentos y Artículos Oficiales	0	0	0	0	0	0
b2) Alimentos y Utensilios	0	0	0	0	0	0
b3) Materias Primas y Materiales de Producción y Comercialización	0	0	0	0	0	0
b4) Materiales y Artículos de Construcción y de Reparación	0	0	0	0	0	0
b5) Productos Químicos, Farmacéuticos y de Laboratorio	0	0	0	0	0	0
b6) Combustibles, Lubricantes y Aditivos	0	0	0	0	0	0
b7) Vestuario, Blancos, Prendas de Protección y Artículos Deportivos	0	0	0	0	0	0
b8) Materiales y Suministros Para Seguridad	0	0	0	0	0	0
b9) Herramientas, Refacciones y Accesorios Menores	0	0	0	0	0	0
C. Servicios Generales	0	0	0	0	0	0
c1) Servicios Básicos	0	0	0	0	0	0
c2) Servicios de Arrendamiento	0	0	0	0	0	0
c3) Servicios Profesionales, Científicos, Técnicos y Otros Servicios	0	0	0	0	0	0
c4) Servicios Financieros, Bancarios y Comerciales	0	0	0	0	0	0
c5) Servicios de Instalación, Reparación, Mantenimiento y Conservación	0	0	0	0	0	0
c6) Servicios de Comunicación Social y Publicidad	0	0	0	0	0	0
c7) Servicios de Traslado y Viáticos	0	0	0	0	0	0
c8) Servicios Oficiales	0	0	0	0	0	0
c9) Otros Servicios Generales	0	0	0	0	0	0
D. Transferencias, Asignaciones, Subsidios y Otras Ayudas	0	0	0	0	0	0
d1) Transferencias Internas y Asignaciones al Sector Público	0	0	0	0	0	0
d2) Transferencias al Resto del Sector Público	0	0	0	0	0	0
d3) Subsidios y Subvenciones	0	0	0	0	0	0
d4) Ayudas Sociales	0	0	0	0	0	0
d5) Pensiones y Jubilaciones	0	0	0	0	0	0
d6) Transferencias a Fideicomisos, Mandatos y Otros Análogos	0	0	0	0	0	0
d7) Transferencias a la Seguridad Social	0	0	0	0	0	0
d8) Donativos	0	0	0	0	0	0
d9) Transferencias al Exterior	0	0	0	0	0	0
E. Bienes Muebles, Inmuebles e Intangibles	0	0	0	0	0	0
e1) Mobiliario y Equipo de Administración	0	0	0	0	0	0
e2) Mobiliario y Equipo Educativo y Recreativo	0	0	0	0	0	0
e3) Equipo e Instrumental Médico y de Laboratorio	0	0	0	0	0	0
e4) Vehículos y Equipo de Transporte	0	0	0	0	0	0
e5) Equipo de Defensa y Seguridad	0	0	0	0	0	0
e6) Maquinaria, Otros Equipos y Herramientas	0	0	0	0	0	0
e7) Activos Biológicos	0	0	0	0	0	0
e8) Bienes Inmuebles	0	0	0	0	0	0
e9) Activos Intangibles	0	0	0	0	0	0
F. Inversión Pública	0	0	0	0	0	0
f1) Obra Pública en Bienes de Dominio Público	0	0	0	0	0	0
f2) Obra Pública en Bienes Propios	0	0	0	0	0	0
f3) Proyectos Productivos y Acciones de Fomento	0	0	0	0	0	0
G. Inversiones Financieras y Otras Provisiones	0	0	0	0	0	0
g1) Inversiones Para el Fomento de Actividades Productivas	0	0	0	0	0	0
g2) Acciones y Participaciones de Capital	0	0	0	0	0	0
g3) Compra de Títulos y Valores	0	0	0	0	0	0
g4) Concesión de Préstamos	0	0	0	0	0	0
g5) Inversiones en Fideicomisos, Mandatos y Otros Análogos	0	0	0	0	0	0
Fideicomiso de Desastres Naturales (Informativo)	0	0	0	0	0	0
g6) Otras Inversiones Financieras	0	0	0	0	0	0
g7) Provisiones para Contingencias y Otras Erogaciones Especiales	0	0	0	0	0	0
H. Participaciones y Aportaciones	0	0	0	0	0	0
h1) Participaciones	0	0	0	0	0	0
h2) Aportaciones	0	0	0	0	0	0
h3) Convenios	0	0	0	0	0	0
I. Deuda Pública	0	0	0	0	0	0
i1) Amortización de la Deuda Pública	0	0	0	0	0	0
i2) Intereses de la Deuda Pública	0	0	0	0	0	0
i3) Comisiones de la Deuda Pública	0	0	0	0	0	0
i4) Gastos de la Deuda Pública	0	0	0	0	0	0
i5) Costo por Coberturas	0	0	0	0	0	0
i6) Apoyos Financieros	0	0	0	0	0	0
i7) Adeudos de Ejercicios Fiscales Anteriores (ADEFAS)	0	0	0	0	0	0
III. Total de Egresos	28,212,990	-901	28,212,089	28,212,089	28,091,891	0

INSTITUTO DE ACCESO A LA INFORMACIÓN PÚBLICA Y PROTECCIÓN DE DATOS PERSONALES
Estado Analítico del Ejercicio del Presupuesto de Egresos Detallado - LDF
Clasificación Administrativa
Del 1 de enero al 31 de diciembre de 2019
(PESOS)

Concepto	Egresos					Subejercicio
	Aprobado	Ampliaciones/ (Reducciones)	Modificado	Devengado	Pagado	
I. Gasto No Etiquetado	28,212,990	-901	28,212,089	28,212,089	28,091,891	0
A. INSTITUTO DE ACCESO A LA INFORMACIÓN PÚBLICA Y PROTECCIÓN DE DATOS	28,212,990	-901	28,212,089	28,212,089	28,091,891	0
II. Gasto Etiquetado	0	0	0	0	0	0
III. Total de Egresos	28,212,990	-901	28,212,089	28,212,089	28,091,891	0

INSTITUTO DE ACCESO A LA INFORMACIÓN PÚBLICA Y PROTECCIÓN DE DATOS PERSONALES
Estado Analítico del Ejercicio del Presupuesto de Egresos Detallado - LDF
Clasificación Funcional (Finalidad y Función)
Del 1 de enero al 31 de diciembre de 2019
(PESOS)

Concepto	Egresos					Subejercicio
	Aprobado	Ampliaciones/ (Reducciones)	Modificado	Devengado	Pagado	
I. Gasto No Etiquetado	28,212,990	-901	28,212,089	28,212,089	28,091,891	0
A. Gobierno	28,212,990	-901	28,212,089	28,212,089	28,091,891	0
a1) Legislación	0	0	0	0	0	0
a2) Justicia	0	0	0	0	0	0
a3) Coordinación de la Política de Gobierno	0	0	0	0	0	0
a4) Relaciones Exteriores	0	0	0	0	0	0
a5) Asuntos Financieros y Hacendarios	0	0	0	0	0	0
a6) Seguridad Nacional	0	0	0	0	0	0
a7) Asuntos de Orden Público y de Seguridad Interior	0	0	0	0	0	0
a8) Otros Servicios Generales	28,212,990	-901	28,212,089	28,212,089	28,091,891	0
B. Desarrollo Social	0	0	0	0	0	0
b1) Protección Ambiental	0	0	0	0	0	0
b2) Vivienda y Servicios a la Comunidad	0	0	0	0	0	0
b3) Salud	0	0	0	0	0	0
b4) Recreación, Cultura y Otras Manifestaciones Sociales	0	0	0	0	0	0
b5) Educación	0	0	0	0	0	0
b6) Protección Social	0	0	0	0	0	0
b7) Otros Asuntos Sociales	0	0	0	0	0	0
C. Desarrollo Económico	0	0	0	0	0	0
c1) Asuntos Económicos, Comerciales y Laborales en General	0	0	0	0	0	0
c2) Agropecuaria, Silvicultura, Pesca y Caza	0	0	0	0	0	0
c3) Combustibles y Energía	0	0	0	0	0	0
c4) Minería, Manufacturas y Construcción	0	0	0	0	0	0
c5) Transporte	0	0	0	0	0	0
c6) Comunicaciones	0	0	0	0	0	0
c7) Turismo	0	0	0	0	0	0
c8) Ciencia, Tecnología e Innovación	0	0	0	0	0	0
c9) Otras Industrias y Otros Asuntos Económicos	0	0	0	0	0	0
D. Otras No Clasificadas en Funciones Anteriores (D=d1+d2+d3+d4)	0	0	0	0	0	0
d1) Transacciones de la Deuda Pública / Costo Financiero de la	0	0	0	0	0	0
d2) Transferencias, Participaciones y Aportaciones Entre Diferentes Niveles y Órdenes de Gobierno	0	0	0	0	0	0
d3) Saneamiento del Sistema Financiero	0	0	0	0	0	0
d4) Adeudos de Ejercicios Fiscales Anteriores	0	0	0	0	0	0
II: Gasto Etiquetado	0	0	0	0	0	0
A. Gobierno	0	0	0	0	0	0
a1) Legislación	0	0	0	0	0	0
a2) Justicia	0	0	0	0	0	0
a3) Coordinación de la Política de Gobierno	0	0	0	0	0	0
a4) Relaciones Exteriores	0	0	0	0	0	0
a5) Asuntos Financieros y Hacendarios	0	0	0	0	0	0
a6) Seguridad Nacional	0	0	0	0	0	0
a7) Asuntos de Orden Público y de Seguridad Interior	0	0	0	0	0	0
a8) Otros Servicios Generales	0	0	0	0	0	0
B. Desarrollo Social	0	0	0	0	0	0
b1) Protección Ambiental	0	0	0	0	0	0
b2) Vivienda y Servicios a la Comunidad	0	0	0	0	0	0
b3) Salud	0	0	0	0	0	0
b4) Recreación, Cultura y Otras Manifestaciones Sociales	0	0	0	0	0	0
b5) Educación	0	0	0	0	0	0
b6) Protección Social	0	0	0	0	0	0
b7) Otros Asuntos Sociales	0	0	0	0	0	0
C. Desarrollo Económico	0	0	0	0	0	0
c1) Asuntos Económicos, Comerciales y Laborales en General	0	0	0	0	0	0
c2) Agropecuaria, Silvicultura, Pesca y Caza	0	0	0	0	0	0
c3) Combustibles y Energía	0	0	0	0	0	0
c4) Minería, Manufacturas y Construcción	0	0	0	0	0	0
c5) Transporte	0	0	0	0	0	0
c6) Comunicaciones	0	0	0	0	0	0
c7) Turismo	0	0	0	0	0	0
c8) Ciencia, Tecnología e Innovación	0	0	0	0	0	0
c9) Otras Industrias y Otros Asuntos Económicos	0	0	0	0	0	0
D. Otras No Clasificadas en Funciones Anteriores	0	0	0	0	0	0
d1) Transacciones de la Deuda Pública / Costo Financiero de la	0	0	0	0	0	0
d2) Transferencias, Participaciones y Aportaciones Entre Diferentes Niveles y Órdenes de Gobierno	0	0	0	0	0	0
d3) Saneamiento del Sistema Financiero	0	0	0	0	0	0
d4) Adeudos de Ejercicios Fiscales Anteriores	0	0	0	0	0	0
III. Total de Egresos	28,212,990	-901	28,212,089	28,212,089	28,091,891	0

INSTITUTO DE ACCESO A LA INFORMACIÓN PÚBLICA Y PROTECCIÓN DE DATOS PERSONALES
Estado Analítico del Ejercicio del Presupuesto de Egresos Detallado - LDF
Clasificación de Servicios Personales por Categoría
Del 1 de enero al 31 de diciembre de 2019
(PESOS)

Concepto	Egresos					Subejercicio
	Aprobado	Ampliaciones/ (Reducciones)	Modificado	Devengado	Pagado	
I. Gasto No Etiquetado	23,007,818	-1	23,007,817	23,007,817	22,911,818	0
A. Personal Administrativo	23,007,818	-1	23,007,817	23,007,817	22,911,818	0
B. Magisterio	0	0	0	0	0	0
C. Servicios de Salud	0	0	0	0	0	0
c1) Personal Administrativo	0	0	0	0	0	0
c2) Personal Médico, paramédico y afín	0	0	0	0	0	0
D. Seguridad Pública	0	0	0	0	0	0
E. Gastos asociados a la implementación de nuevas leyes federales o reformas a las mismas	0	0	0	0	0	0
e1) Nombre del Programa o Ley 1	0	0	0	0	0	0
e2) Nombre del Programa o Ley 2	0	0	0	0	0	0
F. Sentencias laborales definitivas	0	0	0	0	0	0
II. Gasto Etiquetado	0	0	0	0	0	0
A. Personal Administrativo	0	0	0	0	0	0
B. Magisterio	0	0	0	0	0	0
C. Servicios de Salud	0	0	0	0	0	0
c1) Personal Administrativo	0	0	0	0	0	0
c2) Personal Médico, paramédico y afín	0	0	0	0	0	0
D. Seguridad Pública	0	0	0	0	0	0
E. Gastos asociados a la implementación de nuevas leyes federales o reformas a las mismas	0	0	0	0	0	0
e1) Nombre del Programa o Ley 1	0	0	0	0	0	0
e2) Nombre del Programa o Ley 2	0	0	0	0	0	0
F. Sentencias laborales definitivas	0	0	0	0	0	0
III. Total de Gasto en Servicios Personales	23,007,818	-1	23,007,817	23,007,817	22,911,818	0

INSTITUTO DE ACCESO A LA INFORMACIÓN PÚBLICA Y PROTECCIÓN DE DATOS PERSONALES					
Informe sobre Estudios Actuariales - LDF					
	Pensiones y jubilaciones	Salud	Riesgos de trabajo	Invalidez y vida	Otras prestaciones sociales
<p>Tipo de Sistema Prestación laboral o Fondo general para trabajadores del estado o Beneficio definido, Contribución definida o Mixto</p> <p>Población afiliada Activos Edad máxima Edad mínima Edad promedio Pensionados y Jubilados Edad máxima Edad mínima Edad promedio Beneficiarios Promedio de años de servicio (trabajadores activos) Aportación individual al plan de pensión como % del salario Aportación del ente público al plan de pensión como % del salario Crecimiento esperado de los pensionados y jubilados (como %) Crecimiento esperado de los activos (como %) Edad de Jubilación o Pensión Esperanza de vida</p> <p>Ingresos del Fondo Ingresos Anuales al Fondo de Pensiones</p> <p>Nómina anual Activos Pensionados y Jubilados Beneficiarios de Pensionados y Jubilados</p> <p>Monto mensual por pensión Máximo Mínimo Promedio</p> <p>Monto de la reserva</p> <p>Valor presente de las obligaciones Pensiones y Jubilaciones en curso de pago Generación actual Generaciones futuras</p> <p>Valor presente de las contribuciones asociadas a los sueldos futuros de cotización Generación actual Generaciones futuras</p> <p>Valor presente de aportaciones futuras Generación actual Generaciones futuras Otros Ingresos</p> <p>Déficit/superávit actuarial Generación actual Generaciones futuras</p> <p>Periodo de suficiencia Año de descapitalización Tasa de rendimiento</p> <p>Estudio actuarial Año de elaboración del estudio actuarial Empresa que elaboró el estudio actuarial</p>					

No aplica